



iPlanet

| 14 |

Χειμώνας 2016

Ειδική έκδοση της iSquare

»» Νέος iMac με οθόνη Retina 4K.

»» iPad Pro: Λεπτό. Ελαφρύ. Επικό.

»» Beats by dr Dre.

Τα αγαπημένα headphones!



Apple iPhone 6 (S)

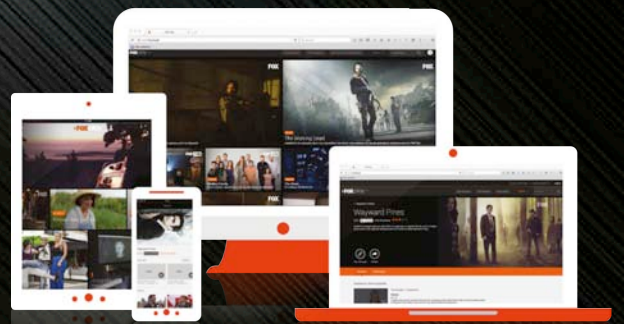
www.foxplay.gr



▶ **FOX**play

**ΟΙ ΚΑΛΥΤΕΡΕΣ ΣΕΙΡΕΣ
ΑΠΟ ΤΑ ΚΑΝΑΛΙΑ
FOX ΚΑΙ FOX LIFE
ON DEMAND!**

ΔΙΑΘΕΣΙΜΟ ΣΕ ΟΛΕΣ
**ΤΙΣ ΑΓΑΠΗΜΕΝΕΣ ΣΑΣ
ΣΥΣΚΕΥΕΣ**



Κατεβάστε την εφαρμογή
για smartphone/tablet δωρεάν μέσω:



Αναλυτικές πληροφορίες χρήσης στο www.foxplay.gr/faq



Και... 2015 διαφορετικά πράγματα να έγραφες, μάλλον δεν θα σου έφταναν για να περιγράψεις την καινοτομία του οικοσυστήματος της Apple. Ειδικά στο τέλος μιας χρονιάς όταν το μόνο που άλλαξε είναι τα... πάντα. Γιατί μπορεί αυτό να είναι το μόντο παρουσίας των iPhone 6s και 6s Plus, όμως ταιριάζει γάντι στον καταιγισμό επαναστατικών προϊόντων και υπηρεσιών που ζήσαμε για άλλη μια χρονιά!

Εν αρχή, όχι αυστηρά ημερολογιακά, ήταν τα νέα iPhone, τα οποία φέτος η iSquare έφερε πιο γρήγορα από κάθε άλλη χρονιά στην ελληνική αγορά, μόλις έναν μήνα μετά από την παρουσίασή τους στις Ηνωμένες Πολιτείες. Εκ πρώτης όψεως διατηρούν αναλλοίωτο το γνώριμο σχεδιαστικό τους πρότυπο. Και αν ίσως για μια στιγμή πιστέψεις ότι δεν έχουν αλλάξει πολλά, θα εκπλαγείς τη στιγμή που θα ανακαλύψεις πως η οθόνη τους αντιλαμβάνεται όχι μόνο το άγγιγμα, αλλά και την πίεση που ασκείς με τα δάχτυλά σου. Όπως και όταν θα διαπιστώσεις ότι η κάμερα τους έχει ακόμη υψηλότερη ευκρίνεια και καταγράφει βίντεο ανάλυσης μέχρι 4K.

Θα μπορούσες να πεις πολλά ακόμη για τα iPhone 6s και 6s Plus, όπως για το ανθεκτικό κράμα αλουμινίου που τα περιβάλλει και χρησιμοποιείται στην αεροναυπηγική. Όμως, όλα αυτά και ακόμα περισσότερα είναι καλύτερα όταν τα ανακαλύπτεις μόνος σου, παίρνοντας στα χέρια σου το νέο iPhone.

Μιλώντας για μια χρονιά γεμάτη καινοτομία, δεν μπορείς επίσης να μην αναφερθείς στο iPad Pro, το επικώνυμο διαστάσεων iPad, με τη μεγαλειώδη οθόνη Retina των 12,9 ιντσών, τη διπλάσια επεξεργαστική ισχύ από προηγούμενα μοντέλα, το μοναδικό Apple Pencil και το προσεκτικά σχεδιασμένο Smart Keyboard. Γιατί το iPad Pro δεν είναι απλά το μεγαλύτερο, πιο ισχυρό και εντυπωσιακό iPad. Είναι ο πιο εξελιγμένος ψηφιακός καμβάς, πάνω στον οποίο μπορείς να αφήσεις ελεύθερη τη δημιουργικότητά σου.

Αλλά και τι να πρωτοθαυμάσεις στο ανασχεδιασμένο Apple TV. Το μέλλον της τηλεόρασης είναι εδώ και το νέο Apple TV με το επαναστατικό tvOS είναι αυτό που σου προσφέρει την ίδια, εξαιρετική εμπειρία χρήσης την οποία απολαμβάνεις στο iPhone και το iPad, φέρνοντας στην τηλεόρασή σου ατελείωτες ώρες νέου, διασκεδαστικού, ενημερωτικού περιεχομένου.

Και βέβαια, το νέο Apple TV είναι και παιχνίδι. Γιατί μπορείς να έχεις πρόσβαση σε όλα τα παιχνίδια που λατρεύεις στο iOS, αλλά και σε νέους τίτλους, αποκλειστικά σχεδιασμένους για το νέο Apple TV και το εντυπωσιακό χειριστήριο που το συνοδεύει.

Όταν το μόνο που αλλάζει είναι τα πάντα, τότε η χρονιά ανήκει στην Apple!



iPlanet

issue 14

Χειμώνας 2016

www.iplanet.com.gr

Ειδική Περιοδική Έκδοση
ιδιοκτησίας iSquare
www.iplanet.com.gr
www.isquare.gr

Εκδότης:
Κώστας Νόστις
c.nostis@smartpress.gr

Διευθυντής σύνταξης:
Δημήτρης Σκιάννης
d.skiannis@smartpress.gr

Διευθύντρια έκδοσης:
Χριστίνα Κιτσάτη
c.kitsati@smartpress.gr

Αρχισυντάκτης:
Μάνος Κωνσταντινιάδης
iplanet@smartpress.gr

Dtp:
Παναγιώτης Βγενόπουλος
Λεωνίδας Πουλόπουλος

Επιμέλεια περιεχομένου:
Έφη Κοντούλη
Δ/τρια Marketing, iSquare
marketing@isquare.gr

Ναταλία Ρέβελα
Marketing and Social Media Specialist, iSquare
marketing@isquare.gr

Διευθύντρια διαφήμισης:
Ειρήνη Νόστις
i.nosti@smartpress.gr

Σημεία Διανομής:
• Document • iStorm

Διατίθεται δωρεάν από τα παραπάνω
καταστήματα των APR (Apple Premium
Reseller), σε iPad App στο iBookstore, καθώς
και σε ηλεκτρονική μορφή στην ιστοσελίδα
www.iplanet.com.gr



iNdex

● Success Stories	
Αλέξης Παπαδημητρίου	6
● Spotlight.....	8
● Supertest	
iPhone 6s και iPhone 6s Plus: Το μόνο που άλλαξε είναι... τα πάντα.....	14
● Interview	
Δημήτρης Σκαρμούτσος: «Η μαγειρική είναι μια διαρκής αναζήτηση»	22
● Review	
iPad Pro: Ένα iPad... επικών διαστάσεων	24
Apple TV: Το μέλλον της τηλεόρασης	28
iPad mini 4: Πανίσχυρο και μικρό	30
iMac: Με οθόνη Retina. Τώρα κολοσσιαίος και επιβλητικός	32
● Education.....	34
● Disney Apps.....	36
● Accessories.....	38
● Genius	
Beats by Dr. Dre: Headphones	42
Apple Music: Όλη η μουσική και ό,τι αγαπάς σε αυτήν, τώρα στο ίδιο σημείο.....	46
● Tips	
iOS 9	50
OS X El Capitan: Υπάρχουν πολλά που θα σε κάνουν να το αγαπήσεις, με κάθε ένα σου κλικ	54
Move to iOS	58
● Comic.....	62
● Mac Range	64
● iPad Range.....	66
● iPod Range	67
● iPhone Range	68
● Seminars/Resellers	70



iPlanet

App for iPad

Τώρα,
ο φαντασμαγορικός
κόσμος της Apple,
ζωντανεύει
στο iPad σου.

Βίντεο και φωτογραφίες
έρχονται να εμπλουτίσουν
το περιεχόμενο, ενώ links
που σε οδηγούν απευθείας
στο διαδίκτυο για ακόμα
περισσότερες πληροφορίες,
κάνουν το διάβασμά σου
για εντελώς νέα εμπειρία.



Βρες το iPlanet και σε πλήρως διαδραστική μορφή στο App Store, εντελώς δωρεάν!

Αλέξης Παπαδημητρίου

Συνθέτης

«Οι Mac είναι ένα εργαλείο
που εμπιστεύομαι»





Έχουμε όλοι σιγοτραγουδήσει κάποιες από τις συνθέσεις του, οι οποίες έχουν ερμηνευτεί από ένα ευρύ φάσμα καλλιτεχνών, μεταξύ άλλων από τη Μαρινέλλα, το Γιάννη Πάριο, αλλά και την Αλέκα Κανελλίδου, τη Δήμητρα Γαλάνη, τον Αντώνη Καλογιάννη, το Σάκη Ρουβά και πολλούς άλλους.

Αποκτώντας πριν από αρκετά χρόνια τον πρώτο μου υπολογιστή Mac θέλησα αμέσως να συνδυάσω τη χρήση του με τη μουσική σύνθεση. Σαφώς τότε το περιβάλλον δεν ήταν ακόμα τόσο εξελιγμένο, όμως με την πάροδο των ετών οι υπολογιστές και το λογισμικό έγιναν αναπόσπαστο κομμάτι της μουσικής παραγωγής. Και για μένα οι Mac είναι ένα εργαλείο που εμπιστεύομαι, μέσα και έξω από το στούντιο. Είτε πρόκειται για Mac Pro είτε για MacBook Pro, οι οποίοι προσφέρουν μεγαλύτεροι ευελιξία και δεν υπολείπονται σε δυνατότητες.

Παράλληλα, το iPad είναι ένα πολύ δυνατό εργαλείο και στον χώρο της μουσικής. Έχει πολλές εφαρμογές, από τη μουσική εκμάθηση μέχρι τις εμφανίσεις on stage. Το σημαντικό, ειδικά όταν αναφέρεσαι σε προϊόντα που είναι εργαλεία δουλειάς είναι η αξιοπιστία. Και αυτό χαρακτηρίζει όλες τις συσκευές και το λογισμικό της Apple.

Γενικότερα, οι υπολογιστές σήμερα μας βοηθούν πάνω στη μουσική παραγωγή καταρχάς σε θέματα που στο παρελθόν ήταν ιδιαίτερα χρονοβόρα. Για παράδειγμα, το να έχεις γράψει ένα μουσικό θέμα και κάποια στιγμή να ανακαλύπτεις ότι πρέπει να αλλάξεις τόνο, γιατί έτσι ταιριάζει καλύτερα στη φωνή του ερμηνευτή, ήταν κάποτε μια διαδικασία που απαιτούσε τουλάχιστον άλλη μια ημέρα δουλειάς στο στούντιο. Τώρα, αυτό γίνεται σε μερικά δευτερόλεπτα, αφού έχεις την ευχέρεια να επεξεργαστείς το κάθε όργανο ξεχωριστά.

Επίσης, ακόμα μια δυνατότητα των υπολογιστών που χρησιμοποιείται σε όλο τον κόσμο και πλέον εφαρμόζεται και στις ζωντανές εμφανίσεις των καλλιτεχνών, είναι η διόρθωση της φωνής. Υπάρχουν τραγουδιστές, μεγάλα ονόματα της παγκόσμια σκηνής, οι φωνές των οποίων δεν είναι απόλυτα “κουρδισμένες”. Έτσι, αντί να ηχογραφείς κομμάτι-κομμάτι, επαναλαμβάνοντας πολλές φορές τον κάθε στίχο για να έρθει το επιθυμητό αποτέλεσμα και μετά να γίνεται συρραφή, σήμερα έχεις μπροστά σου ολόκληρη την ηχογράφηση και αν αισθάνεσαι ότι ο ερμηνευτής έχει στο σύνολο αποδώσει ένα τραγούδι με τον τρόπο που πρέπει, επεμβαίνεις ψηφιακά λέξη-λέξη για τις όποιες μικρές

διορθώσεις. Βλέπεις μπροστά σου τις νότες που έχει τραγουδήσει και όλα γίνονται πολύ απλά, εύκολα και γρήγορα.

Η τεχνολογία σήμερα επιτρέπει ακόμα και σε έναν νέο μουσικό, ο οποίος δεν έχει την οικονομική δυνατότητα να αντεπεξέλθει στα έξοδα ηχογράφησης σε ένα στούντιο, να δημιουργήσει και να δημοσιοποιήσει ένα κομμάτι, ανταγωνιζόμενος τα μεγαλύτερα ονόματα και τις μεγαλύτερες επιτυχίες. Βεβαίως, η καλύτερη και λεπτομερέστερη ψηφιακή επεξεργασία προσθέτει πόντους σε ένα τραγούδι, όμως η μουσική αυτή-καθαυτή, ειδικά όταν μιλάμε για ρυθμικά ακούσματα που αυτή τη στιγμή κυριαρχούν στα charts σε όλο τον κόσμο, προέρχεται κατά βάση από υπολογιστές. Χρόνος, ταλέντο και ένας βασικός εξοπλισμός χρειάζεται. Αρκεί ένας MacBook Pro για να δημιουργήσεις μια μουσική επιτυχία σήμερα και φτάνοντας σε ένα στούντιο να προσθέσεις απλά μια πιο επαγγελματική πινακίδα.


Η τεχνολογία προσφέρει σε έναν νέο καλλιτέχνη ακόμα ένα εφόδιο: Είναι η δυνατότητα να έχει άμεσες απαντήσεις στα πάρα πολλά ερωτήματα που φυσιολογικά κατακλύζουν το μυαλό του. Συνέβη με όλους μας στο ξεκίνημα. Κάποια εποχή, όχι πολλά χρόνια πίσω, έπρεπε να απευθυνθείς σε κάποιον μουσικό για να σου απαντήσει. Σήμερα αυτό το πρόβλημα έχει λυθεί. Είναι πολύ εύκολο να βρεις απαντήσεις σε οποιοδήποτε ερώτημα και μάλιστα από πολλές διαφορετικές πηγές, κάνοντας απλά μια αναζήτηση μέσω Ίντερνετ.

Εδώ και χρόνια στις μεγάλες σχολές μουσικής σύνθεσης είναι παράλληλα υποχρεωτική η εκμάθηση προγραμματισμού στους υπολογιστές. Δεν νοείται ότι ένας μουσικός δεν θα έχει γνώσεις πάνω στην ψηφιακή παραγωγή. Από εκεί και πέρα εξαρτάται από το ταλέντο και την έμπνευση του καθενός το που μπορεί να φτάσει. Υπάρχουν βέβαια και εκείνοι που δεν έχουν ιδέα από όλα αυτά, δεν γνωρίζουν καν τις νότες, δεν διαβάζουν μουσική και μπορούν να φτιάξουν μουσικά αριστουργήματα. Αυτό είναι ένα μοναδικό, σπάνιο χάρισμα.

Στην πλειοψηφία όμως των περιπτώσεων, χρειάζεται γνώση της μουσικής, έτσι ώστε, μαζί με χρήση των κατάλληλων εργαλείων, οι συνθέσεις να είναι άρτιες.

Το ResearchKit βοηθάει την έρευνα για τον αυτισμό, την επιληψία και το μελάνωμα

Το ResearchKit έχει ήδη μεταμορφώσει το iPhone σε ένα πολύτιμο βοήθημα για την ιατρική έρευνα, επιτρέποντας σε γιατρούς και επιστήμονες να συλλέγουν πολύτιμα στοιχεία, πιο συχνά και με περισσότερη ακρίβεια από ποτέ. Και τώρα, επιτρέπει για πρώτη φορά την διεξαγωγή πρωτοποριακών μελετών για τον αυτισμό, την επιληψία και το μελάνωμα. Πιο συγκεκριμένα, το Duke University και το Duke Medicine, ξεκίνησαν το πρόγραμμα «Autism & Beyond» για γονείς που βρίσκονται αντιμέτωποι με τον αυτισμό και άλλες αναπτυξιακές διαταραχές. Η ερευνητική ομάδα του Duke επιχειρεί να διαπιστώσει εάν η εμπρόσθια κάμερα του iPhone μπορεί να χρησιμοποιηθεί για την αναγνώριση ενδείξεων αναπτυξιακών διαταραχών σε ακόμη μικρότερη ηλικία. Την ίδια στιγμή, η εφαρμογή «EriWatch», που ανέπτυξε το πανεπιστημιακό ερευνητικό ίδρυμα John Hopkins, αποτελεί την πρώτη κλινική μελέτη στο είδος της που θα διεξαχθεί με τη βοήθεια του Apple Watch. Στόχος της είναι να γίνει κατανοητό, αν οι αισθητήρες της συσκευής μπορούν να ανιχνευθούν την εμφάνιση και τη διάρκεια επιληπτικών κρίσεων. Τέλος, το Oregon Health & Science University ερευνά αν οι εικόνες που λαμβάνει η κάμερα του iPhone, μπορούν να χρησιμοποιηθούν για την παρατήρηση της αύξησης των μεγεθών των σπύλων, κάτι το οποίο θα επέτρεπε στους ασθενείς να έχουν καλύτερη επίγνωση της υγείας τους. Αξίζει να σημειωθεί ότι μόλις μέσα σε έξι μήνες, οι εφαρμογές που βασίζονται στο ResearchKit έχουν ήδη επιτρέψει τη συλλογή πολύτιμων στοιχείων για τη μελέτη πολλών ασθενειών, με τη βοήθεια περισσότερων από 100.000 ανθρώπων που επέλεξαν να συμμετέχουν εθελοντικά, για την πρόοδο της επιστήμης, αλλά και της ιατρικής έρευνας.



Ο Harry Potter

«μαγεύει»

τους χρήστες των συσκευών της Apple!



Αποκλειστικά από το iBooks Store διατίθενται οι εμπλουτισμένες εκδόσεις και των επτά μυθιστορημάτων φαντασίας της J. K. Rowling στα οποία πρωταγωνιστεί ο αγαπημένος - από μικρούς και μεγάλους - ήρωας, Harry Potter. Κάθε χρήστης iPhone, iPad, iPod touch και Mac μπορεί να κατεβάσει οποιοδήποτε από τα επτά βιβλία, τα οποία έκτος από το πλήρες κείμενο των αυθεντικών εκδόσεων, περιλαμβάνουν διαδραστικά animations και εντυπωσιακά σχέδια, τα οποία «ζωντανεύουν» τις περιπέτειες του μικρού μάγου, του Ron Weasley και της Hermione Granger και καθιστούν ακόμη πιο καθηλωτικό τον αγώνα τους εναντίον του Voldemort. Και όταν οι φανατικοί θαυμαστές του Harry Potter ξεκινήσουν για μια ακόμη φορά την ανάγνωση των βιβλίων, τότε θα ανακαλύψουν ότι στο λογοτεχνικό τους ταξίδι θα έχουν τη συντροφιά των σχόλιων και των παρατηρήσεων που έχει «κρύψει» προσεκτικά στο κείμενο η ίδια η συγγραφέας! Και αυτή δεν είναι η μόνη έκπληξη που περιμένει τους αναγνώστες των νέων ψηφιακών εκδόσεων: Κάθε βιβλίο έχει και ένα ξεχωριστό, μοντέρνο, εξώφυλλο, που δεν υπάρχει σε καμία άλλη έκδοση του, ενώ για το ίδιο το κείμενο του μπορούν να χρησιμοποιηθούν διάφορες γραμματοσειρές που έχουν «βγει» από το μαγικό κόσμο του Harry Potter. Αξίζει να σημειωθεί ότι στο παρελθόν τα βιβλία του Harry Potter ήταν διαθέσιμα σε ψηφιακή μορφή αποκλειστικά από το Pottermore Shop, την ψηφιακή καρδιά του μαγικού κόσμου της J. K. Rowling. Με την άφιξή τους στο iBooks Store, δεν εμπλουτίστηκαν μόνο με πλούσιο διαδραστικό περιεχόμενο, αλλά έφθασαν με τον ταχύτερο και ευκολότερο δυνατό τρόπο και στους αναγνώστες σε 32 χώρες - ανάμεσα στις οποίες φυσικά και η Ελλάδα. Οι εμπλουτισμένες εκδόσεις και των επτά βιβλίων είναι ήδη διαθέσιμες στα Αγγλικά από το iBooks Store, με το καθένα να πωλείται στην τιμή των 9,99 ευρώ. Επιπρόσθετα, οτιδήποτε σχετίζεται με τον αγαπημένο ήρωα, όπως ταινίες, soundtracks και άλμπουμ, καθώς και παιχνίδια και εφαρμογές, έχουν συγκεντρωθεί σε μία νέα ιδιαίτερα περιεκτική σελίδα του iBooks στη διεύθυνση www.iTunes.com/HarryPotter.

harman/kardon®
by HARMAN

ESQUIRE 2



Απόλυτη Αισθητική. Εντυπωσιακός Ήχος

Premium φορητό ηχείο Bluetooth με σύστημα τετραπλών μικροφώνων για τηλεδιάσκεψη



BLUETOOTH



8 ΩΡΕΣ ΜΟΥΣΙΚΗΣ ΑΥΤΟΝΟΜΙΑΣ



USB ΘΥΡΑ ΓΙΑ ΦΟΡΤΙΣΗ ΤΟΥ SMARTPHONE ΣΑΣ



x4

4ΠΛΟ ΜΙΚΡΟΦΩΝΟ ΓΙΑ ΤΗΛΕΔΙΑΣΚΕΨΗ

WaveMotion
Technology • Aesthetics • Design
INT electronics group

Επίσημοι Διανομείς: WaveMotion A.E., Καλλισθένους 35,
Αθήνα, 210 9244505, www.wavemotion.gr

Apple Music Festival 2015



Το Apple Music Festival έκανε δώρο για άλλη μια χρονιά στους θαυμαστές του σε όλο τον κόσμο απίστευτες ζωντανές εμφανίσεις. Δέκα νύχτες του Σεπτεμβρίου γέμισαν με «αστέρια», καθώς μεγάλα ονόματα όπως οι Pharrell Williams, One Direction, Florence + The Machine, Disclosure και πολλά ακόμα, ανέβηκαν στη σκηνή του ιστορικού θεάτρου Roundhouse του Λονδίνου. Ο θεσμός που ξεκίνησε από την Apple πριν 8 χρόνια ως iTunes και στον οποίο έχουν συμμετάσχει έως τώρα περισσότεροι από 550 διάσημοι καλλιτέχνες, μετονομάζεται προς τιμή του Apple Music. Εκτός από τους χιλιάδες ανθρώπους που έζησαν από κοντά αυτή τη μοναδική εμπειρία στο Λονδίνο, εκατομμύρια άλλοι από όλον τον κόσμο, είχαν τη δυνατότητα να παρακολουθήσουν ζωντανά τις συναυλίες μέσω του Apple Music. Η εφαρμογή, που συνδυάζει τους καλύτερους τρόπους για να ευχαριστηθείς τη μουσική, βρίσκεται σε κάθε iPhone, iPad, iPod touch και στο Apple TV, ενώ τόσο αυτή, όσο και το iTunes σε Mac και PC, επιτρέπει σε όποιον ενδιαφέρεται να ξαναζήσει αυτές τις μαγικές βραδιές του Σεπτεμβρίου, όποια στιγμή επιθυμεί, εντελώς δωρεάν.

Νέα...

μαγικά περιφερειακά!



Τρία νέα περιφερειακά, το Magic Keyboard, το Magic Mouse 2 και το Magic Trackpad 2, ήρθαν ώστε να κάνουν ακόμη πιο «μαγική» την εμπειρία χρήσης κάθε Mac. Σχεδιασμένα εκ νέου, ώστε να είναι πιο άνετη η χρήση τους από ποτέ, τα νέα «μαγικά» αξεσουάρ της Apple έχουν επαναφορτιζόμενες μπαταρίες ιόντων λιθίου, γεγονός που θα απαλλάξει ολοκληρωτικά τους χρήστες τους από την ανάγκη της τακτικής αντικατάστασής τους. Και καθώς οι επαναφορτιζόμενες μπαταρίες έχουν ενσωματωθεί στο εσωτερικό των μαγικών συσκευών, δεν υπάρχουν κινούμενα ή αφαιρούμενα μέρη, με αποτέλεσμα να έχουν μία ακόμη πιο στιβαρή και ποιοτική κατασκευή. Για τη φόρτιση τους, απαιτείται η σύνδεση τους με το Mac με τη βοήθεια του καλώδιου Lightning to USB που περιλαμβάνεται στη συσκευασία τους. Με αυτόν τον τρόπο άλλωστε επιτυγχάνεται και το «pairing», το οποίο επιτρέπει στο OS X να τα αναγνωρίσει, επιτρέποντας τη χρήση τους. Για τη πλήρη φόρτιση τους απαιτούνται περίπου 2 ώρες, ενώ η μπαταρία τους διαρκεί για περίπου ένα μήνα φυσιολογικής χρήσης. Το καλώδιο φυσικά δεν είναι απαραίτητο για τη λειτουργία τους, αφού και τα τρία μαγικά αξεσουάρ λειτουργούν ασύρματα, αξιοποιώντας την τεχνολογία Bluetooth. Πιο αναλυτικά, το νέο Magic Keyboard είναι ένα πληκτρολόγιο πλήρους μεγέθους με νέο, ελκυστικό σχεδιασμό, που καταλαμβάνει μία επιφάνεια που είναι κατά 13% μικρότερη από το προηγούμενο. Με ένα νέο «ψαλιδωτό» μηχανισμό στα πλήκτρα, αλλά και χαμηλότερο προφίλ, το Magic Keyboard είναι ικανό να παρέχει μία απίστευτα σταθερή και άνετη εμπειρία χρήσης. Το νέο Magic Mouse 2 είναι ελαφρύτερο, πιο στιβαρό, ενώ έχουν γίνει βελτιώσεις στα κάτω «άκρα» του, ώστε να μπορεί να «επίσεται» με ακόμη περισσότερη άνεση σχεδόν σε κάθε επιφάνεια. Και όπως και στο πρώτο Magic Mouse, στο άνω μέρος του βρίσκεται μία μεγάλη multi-touch επιφάνεια, που επιτρέπει τον χειρισμό του Mac με απλές χειρονομίες των δαχτύλων. Τέλος, το νέο Magic Trackpad 2 έχει 25% μεγαλύτερη επιφάνεια από το προηγούμενο μοντέλο, ενώ για πρώτη φορά φέρνει την επαναστατική τεχνολογία Force Touch στο desktop. Το Force Touch, που υποστηρίζεται πλήρως από το OS X El Capitan, ανοίγει μία νέα διάσταση στον τρόπο χρήσης κάθε Mac, εισάγοντας μεταξύ άλλων και το Force Click: ένα «κλικ» που ακολουθείται από ένα παρατεταμένο και βαθύτερο άγγιγμα του trackpad, επιτρέπει την εύκολη πρόσβαση σε διάφορες λειτουργίες - όπως για παράδειγμα την αναζήτηση του ορισμού μίας λέξης ή την προεπισκόπηση κάποιου εγγράφου. Τα νέα Magic Keyboard και Magic Mouse 2 «συνοδεύουν» κάθε νέο iMac, ενώ φυσικά και τα τρία «μαγικά» αξεσουάρ πωλούνται ξεχωριστά στα καταστήματα λιανικής.




plantronics.

Voyager Edge Bluetooth headset

Για να είσαι πάντα σε ετοιμότητα... για μία κλήση!

- Ένας εμπνευσμένος συνδυασμός κομψότητας και άνεσης
- Συνδυάζει την εμφάνιση με κορυφαία ποιότητα ήχου
- Χάρη στην υποστήριξη φωνητικών εντολών γίνεται ο «ψηφιακός» βοηθός του smartphone σας
- Προηγμένο σύστημα εξάλειψης θορύβου του περιβάλλοντος
- Συνοδεύεται από φορητή θήκη φόρτισης για αύξηση της αυτονομίας



plantronics.

BackBeat GO 2

Απίστευτα μικρά και ελαφριά

- Με Bluetooth τεχνολογία ώστε να συνδέετε το smartphone σας ή το tablet σας όταν θέλετε να ακούσετε μουσική, να δείτε ταινίες ή να πραγματοποιείτε κλήσεις
- Διαθέτουν ειδική επίστρωση νανοτεχνολογίας που τα καθιστούν αδιάβροχα, στοιχεία ελέγχου για ευκολία στη διαχείριση αλλά και την ενεργοποίηση φωνητικών βοηθών (Siri, Google Now, Cortana)
- Με τρία μεγέθη από μαξιλαράκια για μεγαλύτερη άνεση



Νέες εκδόσεις των Pages, Numbers & Keynote



Η Apple προχώρησε στην αναβάθμιση των Pages, Numbers και Keynote, ώστε αυτά να αξιοποιούν πλήρως τα βελτιωμένα χαρακτηριστικά των νέων OS X El Capitan και iOS 9, όπως επίσης και τις προηγμένες τεχνικές δυνατότητες των νέων της υπολογιστών και φορητών συσκευών. Ανάμεσα στις πιο σημαντικές προσθήκες που εισάγουν οι νέες εκδόσεις των παραγωγικών εφαρμογών της Apple στο iOS 9, είναι η υποστήριξη των multitasking λειτουργιών Slide Over, Split View και Picture in Picture, η αξιοποίηση της Shortcut Bar για την εύκολη μορφοποίηση του κειμένου, καθώς επίσης και η υποστήριξη διαφόρων συντομεύσεων, στη περίπτωση που γίνεται χρήση ασύρματου πληκτρολογίου. Όλες αυτές οι λειτουργίες παρέχονται μόνο στα iPad, με το Split View να αποτελεί αποκλειστικό προνόμιο των iPad Pro, iPad Air 2 και iPad mini 4. Επίσης, οι νέες εφαρμογές στο iOS έχουν πλέον την ικανότητα να «ανοίγουν» έγγραφα που έχουν δημιουργηθεί σε παλαιότερες εκδόσεις των Pages, Numbers και Keynote ('08 και '06), ενώ έχουν γίνει πολλές βελτιώσεις όσον αφορά στη συμβατότητα με τη σουίτα των εφαρμογών του Microsoft Office, καθώς επίσης και στον τομέα της προσβασιμότητας. Στο OS X El Capitan, τα Pages, Numbers και Keynote υποστηρίζουν πλέον, όπως ήταν αναμενόμενο, το Split View, γεγονός που θα επιτρέψει την χρήση τους σε πλήρη οθόνη, ταυτόχρονα με κάποια άλλη εφαρμογή. Επιπρόσθετα, οι κάτοχοι νέων MacBook και MacBook Pro με Force Touch, καθώς και όσοι χρησιμοποιούν το νέο Magic Trackpad 2, είναι βέβαιο ότι θα εκτιμήσουν ιδιαίτερα την απτική ανάδραση κατά την χρήση διαφόρων λειτουργιών των εφαρμογών. Όπως και στο iOS, οι νέες εκδόσεις των Pages, Numbers και Keynote στο OS X, αποκτούν βελτιωμένη συμβατότητα με το Microsoft Office καθώς και καλύτερη προσβασιμότητα με τη βοήθεια του VoiceOver. Όπως πάντα, οι νεότερες εκδόσεις των εφαρμογών προσφέρονται δωρεάν στους υφιστάμενους χρήστες τους, μέσω των App Store στο iOS και το Mac App Store στο OS X, ενώ επιπρόσθετα παρέχονται εντελώς δωρεάν με κάθε νέο Mac και iOS συσκευή.



Ξεπέρασαν κάθε προηγούμενο οι πωλήσεις των Mac

Νέο ρεκόρ στις πωλήσεις των Mac σημείωσε η Apple στο τέταρτο και τελευταίο για το οικονομικό της έτος τρίμηνο, που έληξε στις 26 Σεπτεμβρίου του 2015. Πιο συγκεκριμένα, πωλήθηκαν 5,71 εκατ. Mac, αριθμός ο οποίος ξεπερνάει κάθε ιστορικό προηγούμενο, ενώ είναι αυξημένος κατά 3% σε σύγκριση με την αντίστοιχη περίοδο του προηγούμενου έτους. Είναι επίσης αξιοσημείωτο ότι την ίδια χρονική περίοδο, οι πωλήσεις των PC με Windows εμφανίζουν κάμψη, γεγονός το οποίο επιτρέπει σταδιακά στην Apple να εξασφαλίζει ολοένα και μεγαλύτερο μερίδιο στην αγορά των υπολογιστών. Όσον αφορά στις πωλήσεις των iPhone, η Apple διέθεσε στην αγορά από τον Ιούλιο έως το Σεπτέμβριο 48,05 εκατ. τεμάχια, δηλαδή 22% περισσότερα από ό,τι το προηγούμενο έτος. Το επόμενο τρίμηνο όμως αναμένεται να είναι ακόμη πιο «ενδιαφέρον» καθώς η Apple έχει ένα πολύ δυνατό line-up συσκευών, που είναι βέβαιο ότι θα κατακτήσουν την παγκόσμια αγορά!

AKG | YSERIES

by HARMAN

Ακουστικά για κάθε στιγμή της ζωής σας!



- Κρυστάλλινος Ήχος
- Υπέροχος Σχεδιασμός
- Άνεση & Φορητότητα
- Μοναδική Εμπειρία



BON STUDIO® A.E.E.E.

sound & lighting systems

...γιατί η τεχνολογία σας ανήκει!

www.bonstudio.gr | bon@bonstudio.gr

Κεντρική Διεύθυνση: Ζαΐμη 6, Αθήνα Τ.Κ. 106 83, Τηλ.: 210 3809605-8, 210 3302059-62, Fax: 210 3845755

Κεντρική Διεύθυνση: Ζαΐμη 5, Αθήνα Τ.Κ. 106 83, Τηλ.: 210 3802942, 210 3833572, Fax: 210 3845755

Service: Παγγαίου 12, Βοτανικός Τ.Κ. 118 55, Τηλ.: 210 3457454, 210 3417200-1, Fax: 210 3471955

Υποκ/μα Β. Ελλάδος: 17^η Νοέμβρη 73 & Κ. Παλαμά 1, Θεσπική Τ.Κ. 543 52, Τ.: 2310 947676-8, F: 2310 947663





Apple iPhone 6 S

Το μόνο που άλλαξε είναι... τα πάντα!

1 σως να πιστεύεις ότι δεν έχουν αλλάξει πολλά στα νέα iPhone 6s και iPhone 6s Plus. Μέχρι τουλάχιστον τη στιγμή που θα ανακαλύψεις ότι η οθόνη τους αντιλαμβάνεται όχι μόνο το άγγιγμα, αλλά και την πίεση που θα ασκήσεις με τα δάχτυλά σου, γεγονός το οποίο αλλάζει τον τρόπο με τον οποίο ακούς μουσική, διαβάζεις μηνύματα και ενημερώνεσαι για ό,τι συμβαίνει. Ή μέχρι τη στιγμή που θα διαπιστώσεις ότι η κάμερά του έχει ακόμη υψηλότερη ευκρίνεια, καθώς και ότι καταγράφει βίντεο ανάλυσης 4K, με αποτέλεσμα οι ψηφιακές

σου αναμνήσεις να αλλάζουν και να γίνονται καλύτερες από ποτέ. Και οι selfies σου όμως αλλάζουν, αφού η οθόνη έχει τη μαγική ιδιότητα να μεταμορφώνεται σε ένα λαμπερό «φλας», ώστε να μπορείς να έχεις φωτογραφίες για άπειρα likes. Και εν τέλει, ακόμη και οι ίδιες οι φωτογραφίες αλλάζουν, αφού για πρώτη φορά μπορείς να τις πιέσεις ώστε να αποκτήσουν κίνηση και να «ζωντανέψουν». Τελικά πολλά είναι αυτά που έχουν αλλάξει στα νέα iPhone, αφού σε κάθε σπιθαμή της επιφάνειάς τους, αλλά και σε κάθε κύκλωμα που κρύβεται στο εσωτερικό τους, θα βρεις συγκεντρωμένες περισσότερες καινοτομίες από ποτέ!

Η εξέλιξη ενός γνώριμου design

Εκ πρώτης όψεως τα iPhone 6s και iPhone 6s Plus διατηρούν αναλλοίωτα τα σχεδιαστικά πρότυπα που εισήγαγε πέρυσι η προηγούμενη γενιά των κινητών της Apple. Ανάμεσά τους, η απρόσμενα ομαλή εναλλαγή ανάμεσα στο γυαλί και το μέταλλο, το εξαιρετικά λεπτό και ασύγκριτα ελκυστικό τους προφίλ, καθώς επίσης και όλες εκείνες οι ξεχωριστές λεπτομέρειες που συνέβαλλαν ουσιαστικά στη διαμόρφωση του μοντέρνου και άκρως ελκυστικού σχεδιασμού τους. Τα φαινόμενα όμως απατούν, αφού τα iPhone 6s και iPhone 6s Plus δεν έχουν το ίδιο εξωτερικό περίβλημα. Αυτή τη φορά η κατασκευή τους έχει γίνει από ένα υλικό, το οποίο χρησιμοποιείται συνήθως στην αεροναυπηγική. Ο λόγος για ένα κράμα αλουμινίου σειράς 7000, το οποίο έχει παραχθεί με την προσθήκη ψευδάργυρου και άλλων στοιχείων, που είναι ικανά να εξασφαλίσουν την ανθεκτικότητά του. Αυτό το υλικό είναι το ισχυρότερο που έχει ποτέ χρησιμοποιηθεί για την κατασκευή ενός iPhone, κάτι το οποίο εγγυάται φυσικά και τη μακροβιότητά του. Εκτός όμως από το αλουμίνιο, έχει ισχυροποιηθεί και το γυαλί που καλύπτει την οθόνη των

νέων iPhone 6s και iPhone 6s Plus. Για πρώτη φορά αυτό έχει υποστεί μία ειδική επεξεργασία (dual-ion exchange) η οποία το καθιστά πιο ανθεκτικό από κάθε άλλο που έχει ποτέ χρησιμοποιηθεί σε οποιοδήποτε smartphone στον πλανήτη! Με άλλα λόγια, όλα όσα μπορείς να αγγίξεις στο iPhone 6s και το iPhone 6s Plus έχουν αλλάξει. Και ναι, ανάμεσα σε αυτά συγκαταλέγεται και ο αισθητήρας του Touch ID, που πλέον έχει γίνει πολύ πιο «γρήγορος». Αυτό που δεν έχει αλλάξει είναι η αδιάλειπτα λεία επιφάνειά τους, αλλά και το γνώριμο, εργονομικό design τους, που εξασφαλίζει μία εξαιρετική εμπειρία χρήσης. Είναι βέβαιο λοιπόν ότι από την πρώτη στιγμή που κάποιο από αυτά θα γίνει δικό σου, δεν πρόκειται σχεδόν ποτέ να το αφήνεις από τα χέρια σου. Η αλήθεια είναι όμως ότι φέτος ίσως να δυσκολευθείς να επιλέξεις αυτό που είναι πιο κατάλληλο για εσένα, αφού τα iPhone 6s και iPhone 6s Plus διατίθενται για πρώτη φορά με ένα νέο μεταλλικό φινιρίσμα. Εκτός λοιπόν από το ασημί (silver), το χρυσαφί (gold) και το διαστημικό γκρι (space gray) στις διαθέσιμες επιλογές έρχεται να προστεθεί και το ροζ - χρυσαφί (rose gold)!

“

Το καλύτερο iPhone που είχες ποτέ!

common truths

3D Touch: η εξέλιξη του Multi-Touch

Και τα δύο νέα iPhone έχουν εκθαμβωτικές Retina HD οθόνες: Στο iPhone 6s, η διαγώνιος της είναι 4,7 ίντσες στις οποίες «χωράνε» 1334 x 750 pixels. Στο μεγαλύτερο iPhone 6s Plus η διαγώνιος είναι 5,5 ίντσες και η ανάλυση «σκαραφαλώνει» στα 1920 x 1080 pixels. Και οι δύο οθόνες όμως είναι υπέροχες. Όποιο μέγεθος και αν επιλέξεις, τα apps που συνήθιζες να χρησιμοποιείς, τα παιχνίδια με τα οποία διασκεδάζεις, οι φωτογραφίες, τα βίντεό σου αλλά και οτιδήποτε άλλο, θα δείχνει σε αυτές πιο «ζωντανό» και πιο λαμπερό από ποτέ. Οι υψηλές αναλογίες αντίθεσης, τα dual-domain pixels, αλλά και η πιστή απόδοση των χρωμάτων θα εξασφαλίσουν ένα εξαιρετικό οπτικό αποτέλεσμα, που δεν πρόκειται ποτέ να σταματήσει να θαυμάζεις. Μολονότι όμως οι οθόνες των νέων iPhone 6s και iPhone 6s Plus «φαίνονται» όμοιες με εκείνες των προηγούμενων iPhone, μην κάνεις το λάθος να πιστέψεις πως είναι ίδιες. Τις διαφορές τους δεν πρόκειται να τις δεις, όμως είναι απόλυτα βέβαιο ότι θα τις αισθανθείς. Κάπου εδώ όμως είναι απαραίτητη μια σύντομη ιστορική αναδρομή: Τον Ιούνιο του 2007 έγιναν τα αποκαλυπτήρια του πρώτου iPhone, το οποίο εισήγαγε το Multi-Touch, αλλάζοντας για πάντα τον τρόπο με τον οποίο ο άνθρωπος έρχεται σε επαφή με την τεχνολογία. Ήταν η πρώτη φορά που ένα ανεπαίσθητο άγγιγμα ενός ή περισσότερων δακτύλων σε ένα κομμάτι γυαλί, επέτρεπε τον πλήρη έλεγχο μίας ψηφιακής συσκευής. Με το Multi-Touch «γεννήθηκαν» χειρονομίες όπως το Tap, το Swipe και το Pinch, που είναι πλέον γνωστές σε όλους. Κάθε γυάλινη επιφάνεια όμως είναι διδιάστατη. Η τεχνολογία 3D Touch διαδέχεται το Multi-Touch και για πρώτη φορά ανοίγεται μία νέα, τρίτη, διάσταση στην εμπειρία χρήσης του iPhone. Και είναι βέβαιο ότι πολύ σύντομα θα καταφέρει να αλλάξει για μία ακόμη φορά τον τρόπο με τον οποίο βιώνεις τον ψηφιακό σου κόσμο!

Δύο νέες χειρονομίες: Peek και Pop

Για πρώτη φορά, οι οθόνες των νέων iPhone 6s και iPhone 6s Plus μπορούν να αισθανθούν εκτός από το άγγιγμα και την πίεση που θα ασκήσεις με τα δάχτυλά σου. Και αυτό είναι κάτι που θα σου επιτρέψει να αλληλεπιδράσεις με τη συσκευή με δύο νέες χειρονομίες: Το Peek και το Pop. Πίεσε ελαφρά και παρατεταμένα με το δάχτυλό σου την οθόνη ώστε να κάνεις «Peek». Πίεσε με ακόμη περισσότερη δύναμη, ώστε να γίνει το «Pop». Ναι, είναι τόσο απλό. Και φυσικά, το iOS 9 φροντίζει ώστε αυτές οι χειρονομίες να είναι διαθέσιμες παντού: Αν για παράδειγμα βρίσκεσαι στα «Εισερχόμενα» του Mail, τότε δεν έχεις παρά να κάνεις «Peek» σε ένα από αυτά ώστε να προεπισκοπήσεις το περιεχόμενό του και αμέσως μετά «Pop» αν αποφασίσεις ότι αξίζει μία πιο προσεκτική ανάγνωση. Αν κάποιος σου έχει στείλει ένα σύνδεσμο για ένα website, δεν έχεις παρά να κάνεις «Peek» σε αυτόν ώστε να εμφανιστεί προσωρινά το περιεχόμενό του. Αν απομακρύνεις το δάχτυλό σου τότε θα επιτρέψεις στο email, ενώ αν αντίθετα πιέσεις με ακόμη περισσότερη δύναμη τότε με ένα μαγικό «Pop» θα ανοίξει η ιστοσελίδα στο Safari. Όταν χρησιμοποιείς την Κάμερα, δεν έχεις παρά να πιέσεις με το δάχτυλό σου το thumbnail της τελευταίας φωτογραφίας για να μπορέσεις με ένα «Peek» να την προεπισκοπήσεις. Συνεχίζοντας να πιέζεις, κάνε swipe με το δάχτυλό σου ώστε να κάνεις «Peek» και στις υπόλοιπες φωτογραφίες. Κι αν αποφασίζεις ότι θέλεις να ανοίξεις κάποια από αυτές, μπορείς πάντοτε να πιέσεις λίγο περισσότερο την οθόνη με το δάχτυλό σου ώστε να κάνεις «Pop» σε αυτήν και να μπορέσεις να τη μοιραστείς, να την επεξεργαστείς, να την προσθέσεις στα αγαπημένα σου ή να τη διαγράψεις. Το «Peek» και το «Pop» όμως μπορεί να γίνει ακόμη και στη Home Screen με τη βοήθεια των Quick Actions. Πίεσε αντί να αγγίξεις όπως συνήθως το εικονίδιο μιας εφαρμογής και θα μπορέσεις να έχεις πρόσβαση στις πιο συνήθεις λειτουργίες της.



Apple iPhone 5 (S)



Απόκτησέ το τώρα
σε νέα τιμή

από **469€**

Το iPhone 5s διαθέτει οθόνη Retina 4 ιντσών, A7 chip με αρχιτεκτονική επιτραπέζιου υπολογιστή 64 bit, αισθητήρα δακτυλικών αποτυπωμάτων Touch ID, κάμερα iSight 8 MP, κάμερα FaceTime HD, 4G LTE και Wi-Fi, iOS 9 και iCloud..

Η εξέλιξη της κάμερας

Η iSight κάμερα των νέων iPhone είναι καλύτερη από ποτέ. Και αυτό, γιατί μπορεί για πρώτη φορά να απαθανατίσει φωτογραφίες ανάλυσης 12 megapixels. Όμως, όπως ήδη γνωρίζεις, οι όμορφες φωτογραφίες δεν μετριοούνται σε pixels. Αυτός είναι και ο λόγος που «πίσω» από το φακό της κάμερας του iPhone βρίσκεται ένας κορυφαίος αισθητήρας, ένας νέος image signal processor, τα focus pixels, η βελτιωμένη λειτουργία local tone mapping, καθώς και η οπτική σταθεροποίηση εικόνας - στην περίπτωση του iPhone 6s Plus. Τι σημαίνουν όμως όλα αυτά; Ότι η Apple, όπως συνήθως, εκμεταλλεύθηκε στο έπακρο κάθε τεχνολογία ώστε να δημιουργήσει μία κάμερα που είναι ικανή να καταγράψει τέλειες εικόνες. Το μόνο που έχεις να κάνεις λοιπόν, είναι να βρεις κάτι όμορφο και να το «απαθανατίσεις», ώστε να προσθέσεις στη συλλογή σου τις καλύτερες και πιο εντυπωσιακές φωτογραφίες που έχεις ποτέ δει! Σε κάθε σου φωτογραφία όμως «κρύβονται» πολύ περισσότερα από τοπία και πρόσωπα. Αυτά συνυπάρχουν με τις αναμνήσεις από τις καλύτερες στιγμές της ζωής σου και αυτός άλλωστε είναι και ο λόγος για τον οποίο θέλεις να τις διατηρήσεις «ζωντανές» με κάθε δυνατό τρόπο. Και αυτό είναι κάτι το οποίο μπορούν να κάνουν τα νέα iPhone 6s και iPhone 6s Plus, αφού για πρώτη φορά με τις Live Photos κάθε στατική φωτογραφία που θα απαθανατίσεις με το φακό τους μετατρέπεται σε μία ζωντανή ψηφιακή ανάμνηση! Στην «καρδιά» κάθε Live Photo βρίσκεται μια όμορφη φωτογραφία ανάλυσης 12 megapixels. Μαζί με αυτήν όμως συνυπάρχουν και λίγες ακόμη στιγμές: Εκείνες που προηγήθηκαν, αλλά και αυτές που ακολούθησαν, καταγεγραμμένες με κίνηση, αλλά και ήχο! Μπορείς ανά πάσα στιγμή να «ζωντανέψεις» αυτές τις στιγμές, απλά, πιέζοντας με το δάχτυλό σου οποιοδήποτε σημείο της φωτογραφίας. Και φυσικά, κάθε Live Photo μπορεί να γίνει και wallpaper της Lock Screen σου, ώστε να ξαναζεις αυτές τις στιγμές κάθε φορά που βγάζεις το iPhone 6s από την τσέπη σου. Και μην ανησυχείς: Μπορείς να μοιραστείς τις Live Photos με τα αγαπημένα σου πρόσωπα, αφού μπορούν να προβληθούν σε οποιαδήποτε συσκευή της Apple.



Ενσωματώνει νέες πανίσχυρες εφαρμογές, διαθέτει προηγμένες λειτουργίες, ενώ οι βελτιώσεις που έχουν γίνει το καθιστούν πιο απαραίτητο από ποτέ. Το iOS 9 είναι προεγκατεστημένο στα νέα iPhone 6s και iPhone 6s Plus και συνεργάζεται μαζί τους περίφημα, αφού άλλωστε έχει σχεδιαστεί για αυτά!

i

Τεχνικά χαρακτηριστικά

Διαστάσεις: 138,3 x 67,1 x 7,1 χιλιοστά (iPhone 6s), 158,2 x 77,9 x 7,3 χιλιοστά (iPhone 6s Plus)

Χρώματα: Ασημί, Χρυσασφί, Διαστημικό γκρι και Ροζ-χρυσασφί

Χωρητικότητα: 16GB, 64GB ή 128GB

Οθόνι: Retina HD με 3D Touch. 4,7 ίντσες στα 1334x750 pixels (iPhone 6s), 5,5 ίντσες στα 1920x1080 pixels (iPhone 6s Plus)

Επεξεργαστής: A9 επεξεργαστής 64-bit αρχιτεκτονικής με συνεπεξεργαστή κίνησης M9

iSight Camera: 12 megapixel (1,22μ pixels), Live Photos, True Tone φλας, f/2.2 διάφραγμα. Οπτική σταθεροποίηση εικόνας στο iPhone 6s Plus.

Εγγραφή βίντεο: 4K στα 30 fps, 1080p στα 30/60 fps, Slo-mo στα 1080p 120fps / 720p 240fps

FaceTime HD Camera: 5 megapixel φωτογραφίες, 720p HD βίντεο, Retina Flash, f/2.2 διάφραγμα

Συνδεσιμότητα: Wi-Fi 802.11a/b/g/n/ac με MIMO, Bluetooth 4.2, NFC και δίκτυα LTE, LTE, UMTS, HSPA+, DC-HSDPA κ.ά.

Λοιπά στοιχεία: Touch ID, Assisted GPS και GLONASS, ψηφιακή πυξίδα, iBeacon microlocation

Αυτονομία: έως 14 ώρες ομιλίας 3G, έως 10 ημέρες αναμονής (iPhone 6s), έως 24 ώρες ομιλίας 3G, έως 16 ημέρες αναμονής (iPhone 6s Plus)

Η εξέλιξη των βίντεο

Το νικητήριο καλάνι σε ένα φιλικό αγώνα μπάσκετ. Ένα αυθόρμητο χορευτικό ξέσπασμα. Η πρώτη βόλτα του παιδιού σου χωρίς βοηθητικές ρόδες. Ορισμένες στιγμές της ζωής σου οφείλεις να τις καταγράψεις σε βίντεο. Με τα νέα iPhone 6s και iPhone 6s Plus αυτό μπορεί να γίνει στα 4K, μία ανάλυση που είναι τέσσερις φορές υψηλότερη από την HD. Και αν κάποια στιγμή θελήσεις να διακρίνεις όλες τις λεπτομέρειες που περιέχουν αυτά τα 8 εκατομμύρια pixels, δεν έχει παρά να κάνεις zoom, τόσο κατά την εγγραφή, όσο και κατά την αναπαραγωγή τους. Αν πάλι θέλεις να δημιουργήσεις ένα ασυνήθιστο βίντεο, δεν έχεις παρά να χρησιμοποιήσεις τη λειτουργία Slo-mo, που θα σου επιτρέψει να καταγράψεις εικόνα 1080p στα 120 καρέ ανά δευτερόλεπτο ή 720p στα 240 καρέ ανά δευτερόλεπτο. Και στο iPhone 6s Plus, η οπτική σταθεροποίηση της εικόνας είναι διαθέσιμη για πρώτη φορά και στα βίντεο, εκτός από τις φωτογραφίες, ώστε να κάνεις εγγραφές ακόμη σε συνθήκες χαμηλού φωτισμού, χωρίς ενοχλητικά «ταρακουνήματα». Φυσικά, τα βίντεο ανάλυσης 4K που θα καταγράψεις με την κάμερα των iPhone 6s και iPhone 6s Plus είναι τόσο εντυπωσιακά, που θα έχεις κάθε λόγο να τα μοιραστείς με όλο το Internet (ή έστω με τους φίλους σου). Με το νέο iMovie για το iOS δεν έχεις παρά να κάνεις το απαραίτητο μοντάζ και στη συνέχεια να τα «ανεβάσεις» απευθείας στο YouTube σε 4K ανάλυση με μερικά μόνο taps της οθόνης. Και μην ανησυχείς: Τα νέα iPhone είναι τόσο ισχυρά, που μπορείς να επεξεργαστείς ταυτόχρονα δύο streams των 4K, χωρίς δυσκολίες, ώστε να χρησιμοποιήσεις εντυπωσιακά picture-in-picture και split-screen εφέ. Και αυτό είναι ιδιαίτερα εντυπωσιακό, αφού είναι διεργασίες που μπορούν να φέρει σε «δύσκολη θέση» ακόμη και desktop υπολογιστές!

Επίσημος διανομέας

iSquare

beats by dr. dre.

beats tour

Σχεδιασμένο για κίνηση.



Άνετη εφαρμογή (in-ear)

Καθαρός ήχος

Ενσωματωμένο μικρόφωνο

Καλώδιο που δε μπερδεύεται

Επαναστατικός σχεδιασμός

Η εξέλιξη των επιδόσεων και της απόδοσης

Στην «καρδιά» των νέων iPhone 6s και iPhone 6s Plus βρίσκεται ο A9. Πρόκειται για τον τρίτη γενιάς επεξεργαστή 64-bit αρχιτεκτονικής της Apple, το οποίο διακρίνεται για τις πανίσχυρες επιδόσεις του, αλλά και για την αξεπέραστη ενεργειακή του αποδοτικότητα. Οι επιδόσεις της CPU του είναι έως και 70% καλύτερες από εκείνες της προηγούμενης γενιάς. Και τα γραφικά που παράγει η GPU του είναι 90% πιο γρήγορα από εκείνα του iPhone 6, μία ταχύτητα που μπορεί κάλλιστα να θεωρηθεί επιπέδου αντίστοιχου με αυτό των παιχνιδιομηχανών! Στο εσωτερικό του A9 έχει ενσωματωθεί και ο νέος συνεπεξεργαστής κίνησης M9. Όπως και στα προηγούμενα μοντέλα, η αρμοδιότητά του είναι να αντλεί διαρκώς στοιχεία από το accelerometer, την πυξίδα, το γυροσκόπιο και το βαρόμετρο, τα οποία φυσικά αξιοποιεί η εφαρμογή Health. Για πρώτη φορά, τα iPhone 6s και iPhone 6s Plus είναι σε θέση να μετρήσουν το ρυθμό με τον οποίο βαδίζεις και περπατάς, ταυτόχρονα με τον αριθμό των βημάτων, τις αποστάσεις που διανύεις, αλλά και τις ανεπαίσθητες αλλαγές του υψομέτρου. Ο συνεπεξεργαστής M9 είναι μάλιστα τόσο αποδοτικός, αλλά και τόσο έξυπνος, που για πρώτη φορά η τεχνολογία Siri μπορεί ανά πάσα στιγμή να ανταποκριθεί στο κάλεσμα «Hey Siri» που θα δώσεις με τη φωνή σου - κάτι που στο iPhone 6 μπορούσε να γίνει μόνο όταν αυτά ήταν συνδεδεμένα με το φορτιστή τους.



Η εξέλιξη των selfies

Εκτός όμως από την iSight υπάρχει και η FaceTime HD κάμερα. Και αυτή αποτελεί την ιδανική επιλογή στην περίπτωση που θέλεις να εκφραστείς μέσω FaceTime κλήσεων, καθώς επίσης και με selfies. Στα νέα iPhone 6s και iPhone 6s Plus η ανάλυσή της έχει «ανέβει» στα 5 megapixels με αποτέλεσμα να καταγράφεται καθαρά κάθε λεπτομέρεια του προσώπου σου. Καθώς και αυτή υποστηρίζει τις Live Photos, θα μπορείς για πρώτη φορά να καταγράψεις και όλες εκείνες τις στιγμές που θα σου μείνουν αξέχαστες: ένα απρόσμενο χαμόγελο, ένα έκπληκτο βλέμμα ή μία στιγμή απρόσμενου θαυμασμού. Φυσικά, όλες σου τις φωτογραφίες μπορείς να τις απολαύσεις ανά πάσα στιγμή στη Retina HD οθόνη των iPhone 6s και iPhone 6s Plus. Για πρώτη φορά όμως αυτή έχει αποκτήσει και έναν ακόμη ρόλο: Γίνεται και φλας για την FaceTime HD κάμερα! Αμέσως πριν από τη λήψη μιας selfie, η οθόνη εκπέμπει στιγμιαία έντονο φως ώστε να γίνουν καλύτερα κατανωπές οι συνθήκες του χώρου στον οποίο βρίσκεσαι. Μετά, ένα True Tone φλας που πηγάζει από την οθόνη έχει την χροιά και τη θερμοκρασία του περιβάλλοντος, ώστε οι φωτογραφίες σου να έχουν απολύτως φυσικά χρώματα.

Συνδύασέ το με...

Leather Case

Κατασκευασμένη από premium κατεργασμένο δέρμα, η κάθε δερμάτινη θήκη αποτελεί τον ορισμό της πολυτέλειας. Το δέρμα εφαρμόζει τέλεια στον κυρτό σκελετό των iPhone 6s και iPhone 6s Plus, ενώ επιπρόσθετα, μία λεπτή επίστρωση από μικροίνες που έχει τοποθετηθεί με επιμέλεια στο εσωτερικό κάθε θήκης τα προστατεύει αποτελεσματικά. Και όλα αυτά χωρίς να προστίθεται περιττός όγκος. Διατίθεται σε μπλε, ανοικτό και σκούρο καφέ, ροδογκρί και μαύρο χρώμα.

Silicon Case

Οι θήκες από σιλικόνη έχουν σχεδιαστεί ώστε να καλύπτουν τα iPhone 6s και iPhone 6s Plus, χωρίς να διαταράσσουν το λεπτό τους σχεδιασμό. Ο φακός της κάμερας παραμένει ορατός, όμως ταυτόχρονα προστατεύεται αφού βρίσκεται σε χαμηλότερη θέση από ό,τι η εξωτερική επιφάνεια της θήκης. Οι θήκες σιλικόνης διακρίνονται για το λείο φινιρίσμά τους, ενώ διατίθενται σε 11 χαρούμενα χρώματα.

Lightning Dock

Χρησιμοποίησε το Lightning Dock για να φορτίσεις, αλλά και να συγχρονίσεις με τον υπολογιστή σου κάθε iPhone που διαθέτει συμβατή θύρα. Το iPhone σου θα σταθεί σχεδόν σε όρθια θέση, γεγονός που καθιστά ιδανική την χρήση του σε γραφείο ή ακόμη και στο... κομοδίνο. Αν μάλιστα χρησιμοποιείς μία από τις θήκες της Apple, δεν θα χρειαστεί να την αφαιρέσεις προτού τοποθετήσεις το κινητό σου στο dock! Θα το βρεις σε 4 διαφορετικές αποχρώσεις - ακριβώς ίδιες με αυτές των νέων iPhone 6s και iPhone 6s Plus.

THE NEW

GRIND

UPGRADE TO
AWESOME SOUND



STAY
LOUD

 Skullcandy®



Δημήτρης Σκαρμούτσος



Η μαγειρική είναι μια
διαρκής αναζήτηση.

Εξηγεί πώς η τεχνολογία επηρεάζει τη μαγειρική τέχνη, ποια μυστικά δανείζεται ο ίδιος από την κουζίνα των γιαγιάδων μας, τι συνέβη και η ελληνική κουζίνα έκανε βήματα προς τα πίσω και γιατί έχει πάντα κοντά του ένα MacBook Pro όταν μαγειρεύει.

Ακόμα και αν δεν γνωρίζεις πολλά για τον σεφ Δημήτρη Σκαρμούτσο, μάλλον θα εντυπωσιαστείς συνομιλώντας μαζί του. Ευθύς, ταχύς και πολύ συγκεκριμένος, ξέρει πόσο αλατοπίπερο σπκώνει μια κουβέντα. Δεν διστάζει να παραδεχτεί τις φορές που η συνταγή της ελληνικής κουζίνας απέτυχε μέχρι να βρει ξανά τη μοναδική της γεύση και αποκαλύπτει κάποια από τα συστατικά που κάνουν τη δουλειά του επιτυχημένη.

- Πόσο η τέχνη της μαγειρικής επηρεάζεται από τη ραγδαία εξέλιξη της τεχνολογίας;

Η τεχνολογική πρόοδος έχει βοηθήσει πάρα πολύ τη μαγειρική. Τόσο στο θέμα των εργαλείων, ειδικά όταν αναφερόμαστε στο χώρο της επαγγελματικής κουζίνας, όσο και στην άμεση επικοινωνία και τη διάχυση της πληροφορίας μέσω του Internet. Όπως ο καθένας, έτσι και οι μάγειρες ανά τον κόσμο μπορούν πια να μοιράζονται το κάθε τι πολύ εύκολα. Συνάμα επηρεάζονται από διαφορετικές τάσεις και έτσι μπορούν να δημιουργούν άμεσα κάτι νέο. Όταν εγώ μεγάλωνα μαγειρικά δεν είχαμε τέτοιες δυνατότητες. Για εμάς τότε, ο θεός ήταν ο σεφ και η πληροφορία βρισκόταν στα βιβλία μαγειρικής, τα οποία διαβάζαμε και κρατούσαμε με ευλάβεια. Πλέον, η τεράστια διαφορά είναι ότι μπορείς να έχεις ανά πάσα στιγμή επαφή με οποιονδήποτε θες σε οποιοδήποτε μέρος του κόσμου. Να επικοινωνήσεις άμεσα με προμηθευτές, εστιατόρια, να μάθεις τα πάντα για συνταγές και πρώτες ύλες.

- Σήμερα που για κάποιους νεότερους είσαι εσύ ο δικός τους «θεός» μέσα στην κουζίνα, τους προτρέπεις να αναζητήσουν παράλληλα την πληροφορία, κάτι που ενδεχομένως οδηγεί στην αμφισβήτηση;

Αυτό εξυπακούεται... Τους δίνεις τη βασική γραμμή και μετά τους αφήνεις ελεύθερους να πειραματιστούν, να δοκιμάσουν και να δουν τι τους ταιριάζει. Ναι μεν μαγειρικά κρατάμε μια γραμμή και μεταφέρουμε στους νεότερους τη γνώση, όμως τα παιδιά σήμερα αντιλαμβάνονται τα πράγματα εντελώς διαφορετικά. Η μαγειρική είναι μια διαρκής αναζήτηση. Πρόκειται για αυτό το οποίο ταιριάζει καλύτερα στον καθένα.

- Άρα συμφωνείς ότι η μαγειρική είναι μια μορφή τέχνης, στην οποία ο καθένας καλείται να βάλει το προσωπικό το στοιχείο...

Είναι μορφή τέχνης, απλά δεν είναι αναγνωρισμένη. Ο καθένας μπορεί να «ζωγραφίσει» ένα πιάτο με διαφορετικό τρόπο. Είναι ένας συνδυασμός υλικών, έμπνευσης και ταλέντου. Απλά νομίζω ότι δεν πρόκειται ποτέ να αναγνωριστεί ως τέχνη γιατί παράλληλα είναι και ένα πολύ χειρωνακτικό επάγγελμα. Έτσι χάνει κάτι από τη μαγεία που οι περισσότεροι άνθρωποι έχουν στο μυαλό τους για την όποια μορφή τέχνης.

- Συμβαίνει να μαθαίνεις νέα πράγματα από ανθρώπους που μπορεί να μην έχουν την αντίστοιχη εμπειρία;

Η βάση του κάθε μάγειρα είναι η οικογένειά του. Από εκεί θα πάρει

τα πρώτα ερεθίσματα για να ξεκινήσει το μαγειρικό ταξίδι. Ακόμα και πολλές παραδοσιακές πρακτικές, όσο και αν δεν τις πιστεύουμε, συνεχίζουμε να τις χρησιμοποιούμε. Οι γιαγιάδες και οι μανάδες μας ακολουθούσαν δικές τους τεχνικές, οι οποίες μπορεί και να μην είχαν εξήγηση, αλλά είχαν καλό αποτέλεσμα. Το να μαγειρεύεις στην ίδια κατσαρόλα είκοσι χρόνια, γιατί πιστεύεις ότι το συγκεκριμένο σκεύος βάζει νοστιμάδα στο φαγητό δεν στέκει λογικά, αλλά το κάνουμε. Οπότε ναι, και έχουμε πάρει πολλά από την κουζίνα των γιαγιάδων μας και καθημερινά συνεχίζουμε να μαθαίνουμε και να δανειζόμαστε στοιχεία από όσους συναναστρέφονται μαζί μας μαγειρικά. Είτε είναι επαγγελματίες, είτε ερασιτέχνες. Γιατί ένας ερασιτέχνης, μέσα από τη δική του οπτική, μπορεί να σου δώσει τη διαφορετικότητα που χρειάζεσαι για να ικανοποιήσεις μια μερίδα πελατών σου. Για παράδειγμα, στο θέμα της δυσανεξίας, το οποίο παλαιότερα δεν μας απασχολούσε και τόσο στην Ελλάδα, συνήθως εκείνοι που ταλαιπωρούνται αν και ερασιτέχνες είναι πολύ πιο διαβασμένοι από εμάς τους επαγγελματίες. Οπότε, στην περίπτωση αυτή, μπορούμε να μάθουμε πολλά από εκείνους, για τις τεχνικές τους, τα υλικά που χρησιμοποιούν εναλλακτικά.

- Συνηθίζουμε να λέμε ότι τρώμε καλά. Μαγειρεύουμε όμως και εξίσου καλά;

Η αλήθεια είναι ότι είχαμε ξεχάσει να μαγειρεύουμε. Δυστυχώς τα χρόνια της ευημερίας τα είχαμε παρατήσει. Για περίπου είκοσι χρόνια η ελληνική κουζίνα, την οποία βάζω μέσα στις πέντε καλύτερες του κόσμου, έκανε βήματα προς τα πίσω. Και γευστικά και δημιουργικά. Από την άλλη, ως πελάτες πληρώναμε το όνομα και όχι την ποιότητα. Ο κόσμος το εστιατόριο δεν το έκρινε από το καλό φαγητό, αλλά από το ποιος πήγαινε σε αυτό. Και εμείς ως μάγειρες, βλέποντας τι γινόταν, η αλήθεια είναι ότι τα είχαμε φιλοπαράτήσει - ίσως όχι όλοι, αλλά οι περισσότεροι. Τα τελευταία χρόνια, λόγω της οικονομικής κρίσης υποχρεωθήκαμε να γυρίσουμε πίσω στις κουζίνες μας, να μαγειρέψουμε και πάλι στο σπίτι. Δώσαμε περισσότερη σημασία στην παραγωγή ποιοτικότερων πρώτων υλών, οι οποίες για μένα είναι το 70% μιας πετυχημένης συνταγής.

- Κάπου στην κουζίνα σου υπάρχει ένα MacBook. Τι είναι αυτό που σε κάνει να το έχεις συνέχεια κοντά σου;

Καταρχήν να πω ότι χρησιμοποιώ όλες τις συσκευές της Apple και μόνο. Ο βασικός λόγος είναι η ευκολία στη χρήση. Και μετά η αποτελεσματικότητα, η ταχύτητα και η αντοχή στον χρόνο. Και να σκεφτείς ότι οι συνθήκες μέσα σε μια κουζίνα δεν είναι οι καλύτερες για έναν υπολογιστή. Παρόλο αυτά έχω ένα MacBook Pro από το 2009 και αντέχει ακόμα. Λειτουργεί όπως την πρώτη μέρα. Για μένα είναι βασικό εργαλείο δουλειάς. Εκεί γράφω τις συνταγές μου, κάνω τα κοστολόγια και παρακολουθώ ανά πάσα στιγμή τις τιμές προϊόντων και πρώτων υλών, μέσω αυτού επικοινωνώ με τους συνεργάτες μου σε όλο τον κόσμο, παρακολουθώ τα γεγονότα και βέβαια ακούω μουσική. Γιατί, μαγειρική χωρίς μουσική δεν γίνεται.

iPad Pro

Ένα iPad... επικών διαστάσεων!



Διαστάσεις: 305,7 x 220,6 x 6,9 χιλιοστά
Βάρος: 713 γραμμάρια (Wi-Fi), 723 γραμμάρια (Wi-Fi+Cellular)
Χρώματα: Ασημί, χρυσό και γκρι
Αποθηκευτικός χώρος: 32GB ή 128GB
Οθόνη: 12,9 ίντσών Multi-Touch, ανάλυσης 2732 x 2048 pixels (264ppi)
Επεξεργαστής: A9X με 64-bit αρχιτεκτονική, M9 συνεπεξεργαστής κίνησης
iSight Camera: 8 megapixels, f/2.4 διάφραγμα, 1080p video στα 30fps, slo-mo στα 120fps
FaceTime HD Camera: 1,2 megapixels, f/2.2 διάφραγμα, 720p video
Συνδεσιμότητα: 802.11a/b/g/n/ac DC HT80 με MIMO, Bluetooth 4.2
Αυτονομία: Έως και 10 ώρες για περιήγηση στο Web με Wi-Fi, αναπαραγωγή βίντεο και ακρόαση μουσικής. (Έως και 9 ώρες περιήγηση στο Web μέσω δικτύων κινητής τηλεφωνίας μόνο στο μοντέλο Wi-Fi + Cellular)
Λοιπά χαρακτηριστικά: Touch ID, iBeacon microlocation (A-GPS και GLONASS μόνο στο μοντέλο Wi-Fi+Cellular)

Από το προσεγμένο interface και τις πανίσχυρες multitasking λειτουργίες μέχρι και τις χρήσιμες ενσωματωμένες εφαρμογές, το iOS 9 θα σου επιτρέψει να αξιοποιήσεις στο έπακρο όλες τις δυνατότητες κάθε iPad!

i

Το iPad είχε ανέκαθεν τη θαυμαστή ιδιότητα να προσφέρει μία μοναδικά απλή, πλην όμως απόλυτα καθηλωτική εμπειρία χρήσης. Και τώρα, με μία μεγαλειώδη οθόνη Retina των 12,9 ίντσών, σχεδόν τη διπλάσια επεξεργαστική ισχύ από εκείνη του iPad Air 2, αλλά και ένα μεγάλο εύρος τεχνολογικών καινοτομιών, το νέο iPad Pro προσθέτει μία εντελώς νέα διάσταση σε αυτήν την εμπειρία. Όχι, δεν είναι μόνο το μεγαλύτερο iPad που έχει ποτέ κατασκευαστεί. Είναι και αυτό που θα επιτρέψει να γίνεις περισσότερο παραγωγικός από ποτέ, αλλά και να επεκτείνεις τη δημιουργικότητά σου, χωρίς κανένα περιορισμό!

Ένας καμβάς για τις μεγαλύτερες ιδέες σου!

Κάθε φορά που κρατάς ένα iPad έχεις την αίσθηση ότι αγγίζεις ένα «μαγικό» κομμάτι γυαλιού. Έχεις την εντύπωση ότι τα δάχτυλά σου έρχονται σε επαφή με το περιεχόμενο των ιστοσελίδων που επισκέπτεσαι, των βιβλίων που διαβάζεις, αλλά και των εγγράφων που δημιουργείς. Αυτός είναι άλλωστε και ο λόγος που κάθε iPad είναι τόσο ξεχωριστό, όχι όμως και ο μόνος: Μπορεί να κάνει πολύ περισσότερα από ένα smartphone, καθώς δεν είναι απαραίτητο να «κωράει» στην τσέπη σου, όμως είναι αρκετά ελαφρύ και λεπτό, ώστε να μπορείς να το μεταφέρεις όπου κι αν βρίσκεσαι. Θα μπορούσε λοιπόν το iPad να είχε μία ακόμη πιο μεγάλη οθόνη; Η απάντηση... φυσικά ναι! Και οι λόγοι είναι κάτι περισσότερο από προφανείς: Θα βιώνεις μία σχεδόν κινηματογραφική εμπειρία όταν παρακολουθείς ταινίες σε αυτήν. Τα αγαπημένα σου παιχνίδια θα αποκτήσουν ακόμη περισσότερη «ένταση» και θα σε καθηλώσουν. Θα μπορείς επίσης να συντάξεις κείμενα με μοναδική ευκολία χρησιμοποιώντας ένα εικονικό πληκτρολόγιο το οποίο έχει ακριβώς τις ίδιες διαστάσεις με ένα πραγματικό. Κι αν αυτά δεν σου αρκούν, τότε δεν έχεις παρά να αναλογιστείς πόσο πιο χρήσιμες γίνονται σε μία τόσο μεγάλη οθόνη, όλες εκείνες οι multitasking λειτουργίες που εισήγαγε το iOS 9, όπως το Slide Over, το Split View και το Picture in Picture. Όλα αυτά, είναι εφικτά με το νέο iPad Pro και τη μεγαλοπρεπή του οθόνη των 12,9 ίντσών, η οποία είναι και η πιο προηγμένη Retina οθόνη που έχει ποτέ κατασκευαστεί!

5,6 εκατομμύρια πανέμορφα pixels

Τηρώντας πιστά τις αναλογίες 4:3 στη διαγώνιο των 12,9 ίντσών, σχηματίζεται μία επιφάνεια η οποία έχει 78% μεγαλύτερες διαστάσεις από εκείνη της οθόνης του iPad Air 2. Σε αυτήν «κωράνε» συνολικά 5,6 εκατομμύρια pixels, περισσότερα δηλαδή από όσα υπάρχουν στις οθόνες κάθε άλλης iOS συσκευής. Και όχι μόνο: Είναι περισσότερα και από τα pixels της οθόνης του MacBook Pro με τη Retina οθόνη των 15 ίντσών! Οι εκπλήξεις όμως δεν σταματούν εδώ, καθώς η ακριβής ανάλυση της οθόνης του iPad Pro είναι 2732 x 2048 pixels με αποτέλεσμα το ύψος της να είναι ίδιο με το μήκος της ανάλυσης που έχουν όλα τα προγενέστερα iPad με Retina οθόνη. Αυτός είναι άλλωστε και ο λόγος για τον οποίο στο iPad Pro θα μπορέσεις ανά πάσα στιγμή να βλέπεις ταυτόχρονα δύο εφαρμογές στο πλήρες εύρος τους, καθώς φυσικά και να τις χειρίζεσαι με τη βοήθεια του Split View! Ωστόσο, δεν είναι μόνο το μέγεθος και ο αριθμός των pixels της οθόνης που είναι εντυπωσιακός, αλλά και οι τεχνολογίες που «κρύβονται» κάτω από το γυαλί της. Ανάμεσά τους ο timing controller, αντίστοιχος με εκείνον που υπάρχει και στην οθόνη του iMac με οθόνη Retina 5K, ο οποίος έχει το απαιτούμενο bandwidth για να «ελέγξει» γρήγορα και αποτελεσματικά το καθένα από τα εκατομμύρια pixels. Από τον ίδιο iMac προέρχεται και το Oxide TFT, το οποίο εγγυάται τη γρήγορη ενεργοποίηση των pixels και εξασφαλίζει την ομοιογένεια των χρωμάτων και της αντίθεσης σε όλη την επιφάνεια της οθόνης, κάτι το οποίο ενισχύεται ακόμη περισσότερο και με την τεχνική του Photo Alignment.

Προσεγμένος σχεδιασμός

Κάθε στιγμή που θα κρατάς το iPad Pro στα χέρια σου είναι βέβαιο ότι θα απολαμβάνεις την εκθαμβωτική οθόνη του. Οι φωτογραφίες σου θα εμφανίζονται στο πραγματικό τους μέγεθος και θα μπορείς να διακρίνεις κάθε τους λεπτομέρεια. Το κείμενο στα έγγραφα σου θα είναι τόσο καθαρό όσο και αυτό που συντάξες στις γυαλιστερές σελίδες των περιοδικών. Ακόμη περισσότερο όμως θα εντυπωσιαστείς όταν παρακολουθείς μία ταινία και αυτό δεν θα οφείλεται μόνο στην κρυστάλλινη εικόνα που θα βλέπεις, αλλά και στον κρυστάλλινο ήχο που θα ακούς: Το iPad Pro είναι το πρώτο προϊόν της Apple που διαθέτει τέσσερα ηχεία, ώστε να απολαμβάνεις καθαρό στερεοφωνικό ήχο, ανεξάρτητα από τον τρόπο που έχεις επιλέξει να το κρατάς στα χέρια σου. Επίσης, είναι και η πρώτη φορά που τα περιβλήματα των ηχείων έχουν «σμιλευθεί» στην αλουμινένια, unibody, επιφάνεια της συσκευής. Χάρη στο νέο σχεδιασμό των ηχείων, ο ήχος που φθάνει στα αυτιά σου είναι 61% πιο δυνατός από εκείνον που είναι ικανά να αναπαράγουν όλα τα άλλα iPad, ενώ επίσης έχει και σημαντικά μεγαλύτερο εύρος. Και το σημαντικότερο; Παρ' όλο που το iPad Pro έχει τέσσερα ηχεία αλλά και μία μεγαλειώδη οθόνη, το μέγεθός του δεν πρόκειται να σε προβληματίσει. Αυτό αποδίδεται στο γεγονός ότι η Apple κατάφερε να συγκρατήσει το βάρος του σε απολύτως λογικά επίπεδα. Συγκεκριμένα, το βάρος του είναι 713 περίπου γραμμάρια,

όσο δηλαδή περίπου ζύγιζε και το πρώτο iPad. Και μολονότι το iPad Pro είναι μεγαλύτερο από κάθε άλλο iPad ώστε να είναι εφικτή η «φιλοξενία» της οθόνης των 12,9 ιντσών, έχει διατηρηθεί σχεδόν ανέπαφη η λεπτή «σιλουέτα» του: Το πάχος του είναι μόλις 6,9 χιλιοστά, είναι δηλαδή μόλις 0,8 χιλιοστά πιο παχύ από το μικρότερο σε διαστάσεις iPad Air 2!

Πανίσχυρες επιδόσεις

Κάτω από τον υπέροχο «καμβά» των 5,6 εκατομμυρίων pixels «κρύβεται» και μία εξίσου υπέροχη τεχνολογία. Πιο συγκεκριμένα, στην «καρδιά» του iPad Pro βρίσκεται ο νέος επεξεργαστής A9X, ο τρίτος ολοκληρωμένος SoC με 64-bit αρχιτεκτονική της Apple, ο οποίος είναι ικανός να εκτελέσει εργασίες που άλλοτε μπορούσαν να γίνουν μόνο με τη βοήθεια πανίσχυρων υπολογιστών ή workstations - και σίγουρα όχι εν κινήσει! Ο A9X είναι 1,8 φορές πιο γρήγορος από τον A8X του iPad Air 2, όσον αφορά τις επιδόσεις της CPU. Αν λοιπόν αποφασίσεις να επεξεργαστείς ταυτόχρονα 3 ροές βίντεο ανάλυσης 4K με τη βοήθεια του iMovie, δεν πρόκειται να αντιμετωπίσεις καμία απολύτως δυσκολία! Ουσιαστικά, η CPU του iPad Pro είναι 22 φορές πιο γρήγορη από εκείνη του πρώτου iPad, το οποίο παρουσιάστηκε μόλις πριν από 5 χρόνια. Ακόμη πιο εντυπωσιακή όμως είναι η βελτίωση που έχει γίνει στον τομέα των γραφικών με τη GPU του A9X να είναι 360 φορές πιο γρήγορη από την GPU του πρώτου iPad ή απλά... δύο φορές πιο γρήγορη από τη GPU του iPad Air 2. Αυτός άλλωστε είναι και ο λόγος που το iPad Pro είναι ικανό για θαύματα. Και ένα από αυτά είναι ότι η εφαρμογή AutoCAD 360 που έχει σχεδιαστεί ειδικά για αυτό, είναι ικανή να προβάλει στην οθόνη του 320.000 αντικείμενα (wire-frames) στα 60 καρέ ανά δευτερόλεπτο! Καθώς μάλιστα ο A9X είναι τόσο γρήγορος, η Apple υποχρεώθηκε να διπλασιάσει την ταχύτητα του bandwidth της μνήμης, αλλά και την ταχύτητα του storage controller, ώστε να μπορέσει να διακινήσει απροβλημάτιστα ένας τόσο μεγάλος όγκος δεδομένων. Εκτός όμως από τον επεξεργαστή και τα υπόλοιπα τεχνικά χαρακτηριστικά του iPad Pro είναι άκρως εντυπωσιακά. Όσον αφορά στη συνδεσιμότητα, υποστηρίζεται η τεχνολογία Wi-Fi 802.11ac με MIMO, η οποία επιτρέπει την μεταφορά δεδομένων σε ταχύτητες που φθάνουν τα 866 Mbps, ενώ επιπρόσθετα το μοντέλο Wi-Fi+Cellular μπορεί να «συνεργαστεί» με κάθε LTE δίκτυο στον πλανήτη, αφού υποστηρίζει 20 διαφορετικές μπάντες του και επιτρέπει την ασύρματη λήψη δεδομένων σε ταχύτητες έως και 160 Mbps. Από το iPad Pro δεν θα μπορούσε να απουσιάσει φυσικά η τεχνολογία Touch ID, που θα σου επιτρέπει να προστατέψεις τα πολύτιμα προσωπικά σου δεδομένα με έναν κωδικό που δεν θα ξεχάσεις ποτέ: το δαχτυλικό σου αποτύπωμα. Επίσης, θα μπορέσεις να πραγματοποιήσεις FaceTime κλήσεις με τη βοήθεια της ομώνυμης κάμερας που βρίσκεται πάνω από την οθόνη,



ενώ μπορείς να απαθανάτισεις φωτογραφίες στα 8 megapixels, αλλά και βίντεο 1080p στα 30fps με την iSight Camera.

Εξαιρετική αυτονομία

Ίσως να περίμενες ότι ένας τόσο πανίσχυρος επεξεργαστής, αλλά και μία οθόνη με τόσα πολλά pixels, θα επιβάρυναν δραματικά την αυτονομία του iPad Pro. Αυτό όμως δε συμβαίνει. Αντίθετα, η μπαταρία του είναι ικανή να «αντέξει» για 10 ώρες επίπονης χρήσης, όσο δηλαδή και εκείνη κάθε άλλου iPad. Η εξαιρετική αυτονομία του αποδίδεται σε ένα συνδυασμό πολλών παραγόντων, όπως ο μεταβλητός ρυθμός ανανέωσης της οθόνης, η παρουσία του συνεπεξεργαστή κίνησης M9, αλλά και οι προηγμένες λειτουργίες διαχείρισης ενέργειας του iOS.

Smart Keyboard

Στη μεγαλοπρεπή οθόνη του iPad Pro «κωράει» ένα εικονικό πληκτρολόγιο που έχει το ίδιο μέγεθος με ένα πραγματικό και αυτό σημαίνει πως δεν θα δυσκολευθείς καθόλου να εισάγεις μακροσκελή κείμενα. Αξιοποιώντας μάλιστα τα «shortcuts» που εμφανίζονται ακριβώς από πάνω του στο iOS 9, θα μπορέσεις άνετα και γρήγορα να πραγματοποιήσεις πολλές από τις πιο συνηθισμένες ενέργειες, όπως για παράδειγμα το copy και το paste κειμένου. Με το iPad Pro όμως ίσως να αλλάξουν ορισμένες από τις συνήθειές σου, αφού η οθόνη των 12,9 ιντσών, αλλά και οι πανίσχυρες επιδόσεις του επεξεργαστή του, θα σου επιτρέψουν να ανακαλύψεις νέους τρόπους για να αυξήσεις την παραγωγικότητά σου. Δεν αποκλείεται λοιπόν να αναζητήσεις και τη «σιγουριά» που μόνο τα ανάγλυφα πλήκτρα ενός αληθινού πληκτρολογίου μπορούν να σου προσφέρουν. Έφθασε λοιπόν η στιγμή να γνωρίσεις το Smart Keyboard, το οποίο έχει σχεδιάσει η Apple ειδικά για το iPad Pro. Μην ανησυχείς: Δεν πρόκειται να σε απασχολήσει το μέγεθός του, δεν θα χρειαστείς καλώδια για να το συνδέσεις, δεν χρειάζεται μπαταρίες για να «δουλέψει», ενώ δεν πρόκειται να το ξεχάσεις ποτέ στο σπίτι, αφού η σχεδιαστική του «φιλοσοφία» είναι παρόμοια με τα Smart Covers της Apple που έχεις ήδη χρησιμοποιήσει στα υπόλοιπα iPad. Είναι τόσο λεπτό όσο και το σκληρό εξώφυλλο ενός βιβλίου. Όταν δεν το χρησιμοποιείς καλύπτει ολόκληρη την οθόνη του iPad Pro και την προστατεύει αποτελεσματικά από διάφορα μικροατυχήματα. Με μία απλή κίνηση μπορείς να το «ανασπώσεις», ώστε να αποκαλυφθεί η οθόνη του iPad Pro την οποία και θα μπορείς να αγγίξεις όπως συνήθως. Και αν θέλεις να παρακολουθήσεις μία ταινία, τότε δεν έχεις παρά να το «λυγίσεις» στη μέση και αυτό θα συγκρατήσει σχεδόν «όρθιο» το iPad Pro, αρκεί φυσικά να το έχεις τοποθετήσει πάνω σε μία επίπεδη επιφάνεια. Με παρόμοιο τρόπο μπορείς να το «λυγίσεις» προς την αντίθετη πλευρά, ώστε να χρησιμοποιήσεις τα πλήκτρα που βρίσκονται πάνω στο Smart Keyboard. Μολονότι όμως



Slide Over για να «φέρεις»
μία εφαρμογή στην άκρη της
οθόνης, χωρίς να κλείσεις εκείνη
που χρησιμοποιείς. Split View
ώστε να μπορείς ταυτόχρονα να
χρησιμοποιήσεις δύο εφαρμογές.
Οι multitasking λειτουργίες του
iOS 9 είναι ιδανικές για το
iPad Pro!

i




τα πλήκτρα αυτά είναι ίδια με εκείνα που έχει κάθε πληκτρολόγιο, όλα τα υπόλοιπα στοιχεία του είναι διαφορετικά: Η εξωτερική του επιφάνεια έχει κατασκευαστεί από ένα φύλλο εξαιρετικά ανθεκτικού υφάσματος, που έχει σμιλευθεί με τη βοήθεια λέιζερ δίνοντας μορφή στο κάθε πλήκτρο. Το ίδιο το ύφασμα είναι αυτό που προβάλλει αντίσταση κάθε φορά που πιέζεις ένα πλήκτρο, γεγονός που καθιστά περιττή την χρήση κάποιου άλλου μηχανισμού. Αυτός είναι και ο λόγος που το Smart Keyboard έχει πάχος μόλις 4 χιλιοστά, ενώ τα πλήκτρα του θα σου δώσουν την ακρίβεια, τη σταθερότητα, αλλά και τη «σιγουριά» που περιμένεις. Καθώς δεν υπάρχουν κενά ανάμεσα στα πλήκτρα, αλλά και επειδή το ύφασμα έχει επικαλυφθεί με ένα υλικό που είναι ανθεκτικό στο νερό και τους λεκέδες, δεν χρειάζεται να ανησυχείς στην ατυχή εκείνη περίπτωση που θα το βρέξεις ή θα το λερώσεις. Ενδιαφέρον όμως έχει και ο τρόπος που συνδέεται το Smart Keyboard με το iPad Pro. Το «μυστικό» είναι ο Smart Connector, ένα νέο interface που σχεδίασε η Apple ειδικά για τη συγκεκριμένη περίπτωση, το οποίο επιτρέπει την επαγωγική μεταφορά ενέργειας, αλλά και δεδομένων. Την καλύτερη «έκπληξη» όμως την επιφυλάσσει το ίδιο το iOS 9, το οποίο συνεργάζεται περίφημα με το Smart Keyboard: Από την πρώτη στιγμή που θα το συνδέσεις θα μπορείς να χρησιμοποιήσεις διάφορα «shortcuts» στο πληκτρολόγιο, που θα σου επιτρέψουν να έχεις τον έλεγχο του iPad Pro, χωρίς να χρειαστεί να σκώσεις τα χέρια σου από το πληκτρολόγιο. Και καθώς το εικονικό πληκτρολόγιο δε θα σου χρειάζεται πλέον, αυτό θα αντικατασταθεί από μία Onscreen Shortcut Bar, που θα σου επιτρέψει να εκτελέσεις γρήγορα και εύκολα τις πιο συνήθεις ενέργειες που σχετίζονται με την επεξεργασία κειμένου!

Apple Pencil

Η Retina οθόνη του iPad Pro ενσωματώνει μία σειρά από πρωτοποριακές τεχνολογίες. Ανάμεσα σε αυτές και ένα νέο Multi-

Touch υποσύστημα, το οποίο είναι διαφορετικό από εκείνο που συναντάται σε όλες τις άλλες συσκευές με iOS. Ο λόγος; Η οθόνη του iPad Pro δεν «καταλαβαίνει» μόνο στο άγγιγμα των δαχτύλων, αλλά μπορεί να ανταποκριθεί και στις μικροσκοπικές πιέσεις που θα ασκήσει πάνω της το Apple Pencil. Πρόκειται για ένα νέο περιφερειακό που κατασκεύασε η Apple ειδικά για το iPad Pro. Το «μολύβι» κρύβει στο εσωτερικό του μία σειρά από προσεκτικά ισοσταθμισμένους αισθητήρες, οι οποίοι μπορούν να «μετρήσουν» με ακρίβεια τόσο την πίεση που ασκείται σε αυτό, όσο και τη γωνία υπό την οποία γίνεται το κράτημά του. Το Apple Pencil όμως μπορεί να κάνει πολύ περισσότερα: Μπορεί επίσης να μεταμορφωθεί σε στυλό διαρκείας, πένα ή ακόμη και πινέλο. Αυτό εξαρτάται από τη διάθεσή σου, καθώς φυσικά και από το λογισμικό που θα επιλέξεις να χρησιμοποιήσεις! Το Apple Pencil είναι ένα ευέλικτο εργαλείο δημιουργίας, που σίγουρα δεν έχει απολύτως καμία σχέση με τις κοινές γραφίδες που ίσως έχεις χρησιμοποιήσει σε άλλες φορητές συσκευές. Το σημαντικότερο προτέρημά του είναι η ταχύτητα με την οποία αποκρίνεται. Αυτό συμβαίνει επειδή ο χρόνος που μεσολαβεί από τη στιγμή που ξεκινάς να σχεδιάζεις μέχρι τη στιγμή που το σχέδιό σου εμφανίζεται στην οθόνη, έχει μειωθεί σε τόσο μεγάλο βαθμό που σχεδόν να μη γίνεται αντιληπτός. Επιπρόσθετα, το iPad Pro μπορεί να καταλάβει πότε ακριβώς χρησιμοποιείς το «μολύβι» αντί για τα δάχτυλά σου, αντλώντας δεδομένα από τους αισθητήρες αφής 240 φορές το δευτερόλεπτο - δύο φορές πιο γρήγορα από ότι συνήθως. Στο εσωτερικό του Apple Pencil βρίσκεται η επαναφορτιζόμενη μπαταρία που προσφέρει 12 ώρες αυτονομίας. Αφαιρώντας το καπάκι που βρίσκεται στο πάνω μέρος του «μολυβιού» αποκαλύπτεται ο lightning connector που θα σου επιτρέψει να το φορτίσεις. Μην ανησυχείς: 15 δευτερόλεπτα φόρτισης αρκούν για να σου δώσουν 30 λεπτά δημιουργίας!



Το νέο Apple TV



Το μέλλον της τηλεόρασης!

Διαστάσεις Apple TV: 98 x 98 x 35 χιλιοστά, βάρος 425 γραμμάρια

Διαστάσεις Siri Remote: 124 x 38 x 6,3 χιλιοστά, βάρος 47 γραμμάρια

Χωρητικότητα: 32GB ή 64GB

Θύρες: HDMI 1.4, 10/100BASE-T Ethernet, δέκτης IR, USB-C για service/support

Συνδεσιμότητα: Wi-Fi 802.11ac με MIMO, Bluetooth 4.0

Επεξεργαστής: A8 επεξεργαστής με 64-bit αρχιτεκτονική

Χαρακτηριστικά Siri Remote: Bluetooth 4.0, πομπός IR, accelerometer, gyroscope, lightning connector για φόρτιση, επαναφορτιζόμενη μπαταρία, δύο μικρόφωνα

Όλα ξεκινούν με την παραδοχή ότι οι εφαρμογές είναι το μέλλον της τηλεόρασης. Εφαρμογές που σου επιτρέψουν να επιλέξεις τι να παρακολουθήσεις και πότε. Για την υλοποίησή τους δημιουργήθηκε ένα μοντέρνο λειτουργικό σύστημα, που είναι κατάλληλα σχεδιασμένο για τη μεγάλη οθόνη που βρίσκεται στο σαλόνι σου. Και δεν πρόκειται να χρειαστείς κάποιο πολύπλοκο τηλεκοντρόλ για τον έλεγχό του, παρά μόνο το άγγιγμα των δαχτύλων σου. Αυτό είναι το νέο Apple TV. Αυτή είναι η τηλεόραση που αξίζει να βλέπεις!

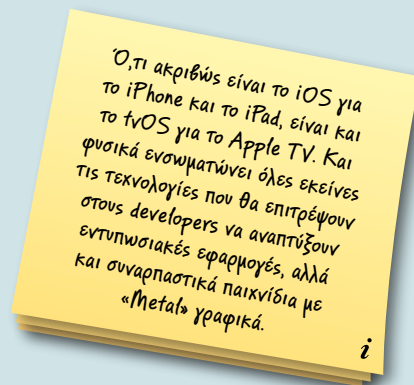
Μία τηλεόραση, εκατοντάδες εφαρμογές, απεριόριστο περιεχόμενο!

Δε θα ήταν καλύτερο αντί να αλλάξεις κανάλια, να επιλέγεις ακριβώς αυτό που θέλεις να δεις τη στιγμή που εσύ το αποφασίζεις; Σίγουρα, ναι! Έχεις διάθεση για μία ρομαντική κομεντί; Για μία περιπέτεια; Για μία ταινία τρόμου; Θέλεις να γελάσεις; Προτιμάς ένα ντοκιμαντέρ για την άγρια φύση; Δεν έχει σημασία, αφού ό,τι και αν επιθυμείς είναι βέβαιο ότι θα το βρεις στο Apple TV. Άγγιξε απαλά με το δάχτυλό σου τη γυάλινη επιφάνεια του Siri Remote και «ξεφύλλισε» γρήγορα τον εκτενή κατάλογο του iTunes

μέχρι να βρεις αυτό που σε ενδιαφέρει. Χιλιάδες ταινίες - από τα τελευταία blockbusters έως και τις κλασικές επιτυχίες του Hollywood - είναι στη διάθεσή σου ανά πάσα στιγμή, ώστε να τις νοικιάσεις ή ακόμη και να τις αγοράσεις αν θέλεις να παραμείνουν για πάντα στη συλλογή σου.

Παιχνίδια και εφαρμογές στη μεγάλη οθόνη της τηλεόρασης!

Στο Apple TV θα βρεις χιλιάδες ταινίες, ενώ επιπρόσθετα θα έχεις πρόσβαση σε όλες τις αγαπημένες σου πηγές streaming περιεχομένου, όπως για παράδειγμα το YouTube. Για ποιον λόγο όμως να «περιοριστείς» σε αυτές τις «συνήθειες» επιλογές, όταν το Apple TV μπορεί να κάνει πολύ περισσότερα; Η Apple έχει φροντίσει ώστε να «κτίσει» την απαραίτητη υποδομή που δίνει τη δυνατότητα στους developers να αναπτύξουν, αλλά και να διαθέσουν, όλες τις δημιουργίες τους! Ετοιμάσου λοιπόν για να βιώσεις πρωτόγνωρες εμπειρίες στο σαλόνι σου: Action Games με εντυπωσιακά τρισδιάστατα γραφικά, τα οποία θα μπορέσεις πολύ εύκολα να χειριστείς με το Siri Remote. «Επιτραπέζια» παιχνίδια στα οποία μπορούν να συμμετέχουν όλοι οι φίλοι που έχεις καλέσει στο σπίτι σου. Εφαρμογές, που θα



διευκολύνουν εσένα και την οικογένειά σου να προγραμματίσετε τις χειμερινές σας εξορμήσεις σε κάποια πόλη της Ευρώπης. Χάρη στο πανίσχυρο hardware που ενσωματώνει το Apple TV, αλλά και τη μεγάλη οθόνη της τηλεόρασης, δεν υπάρχει κανένας περιορισμός, οπότε το μόνο που απομένει είναι να επισκεφθείς το App Store και να κατεβάσεις όλα τα apps και τα games που σε ενδιαφέρουν, χωρίς να σπκωθείς από την πολυθρόνα σου.

Η δική σου μουσική και το δικό σου περιεχόμενο στη μεγάλη οθόνη!

Το νέο Apple TV θα σου επιτρέψει πολύ εύκολα να απολαμβάνεις στη τηλεόρασή σου όλες τις φωτογραφίες και τα βίντεο που έχεις απαθανάτισει με το iPhone, το iPad ή το iPod touch σου! Και για να γίνει αυτό, δε θα χρειαστεί να μπερδευτείς με καλώδια, ούτε και να πραγματοποιήσεις οποιαδήποτε πολύπλοκη ενσύρματη ή ασύρματη σύνδεση, αφού το Apple TV θα «βρει» και θα σου παρουσιάσει όλες τις προσωπικές σου στιγμές, αρκεί φυσικά αυτές να είναι αποθηκευμένες στο iCloud. Το μόνο λοιπόν που θα χρειαστείς είναι ίσως η κατάλληλη παρέα, ώστε να δείξεις σε αυτήν όλα όσα έζησες το περασμένο καλοκαίρι στις αγαπημένες σου παραλίες. Και δεν χρειάζεται να σε απασχολεί η μουσική υπόκρουση. Το νέο Apple TV έχει τη δυνατότητα να αναπαράγει μουσική απευθείας από το Apple Music. Αυτό σημαίνει πως μπορείς ανά πάσα στιγμή να ακούσεις οποιοδήποτε από τα 30 εκατομμύρια τραγούδια που περιλαμβάνονται στη συλλογή του, από τα καλύτερα ηχεία που έχεις στο σπίτι σου. Κι αν δεν έχεις τη διάθεση να κάνεις μουσικές επιλογές, δεν έχεις παρά να «συντονιστείς» στο ραδιοφωνικό σταθμό του Beats 1 και να απολαύσεις το πρόγραμμά του ή να παρακολουθήσεις behind-the-scenes βίντεο από τους αγαπημένους σου καλλιτέχνες. Με τη βοήθεια του AirPlay επίσης, μπορείς να «μεταδώσεις» ασύρματα στην τηλεόραση το περιεχόμενο που έχεις αποθηκεύσει στο iPad, το iPhone, το iPod touch ή το Mac σου. Καθώς μάλιστα υποστηρίζεται η «απευθείας» (peer-to-peer) σύνδεση, ακόμη και οι καλεσμένοι σου θα μπορέσουν να «στείλουν» το δικό τους περιεχόμενο στη δική σου τηλεόραση, χωρίς να χρειαστεί να τους δώσεις τον κωδικό του οικιακού σου Wi-Fi δικτύου. Και αν τέλος θέλεις να μοιραστείς σε όλους αυτά που διαδραματίζονται στην οθόνη του Mac σου ή της iOS συσκευής, δεν έχεις παρά να ενεργοποιήσεις το AirPlay Mirroring, ώστε κάθε σου tap, swipe και pinch να αποκτάει πραγματικά μεγάλες διαστάσεις!



Η τηλεόραση αποκτά επιτέλους την τεχνολογία που της αξίζει!

Στο εσωτερικό του νέου Apple TV «κρύβεται» ο πανίσχυρος A8 επεξεργαστής με 64-bit αρχιτεκτονική, ο οποίος παράγει γρήγορα γραφικά, αλλά και να αποκωδικοποιήσει βίντεο υψηλής ευκρίνειας. Διαλέγεις ανάμεσα σε 32GB ή 64GB αποθηκευτικού χώρου, ενώ φυσικά υπάρχουν και όλες εκείνες οι τεχνολογίες που θα επιτρέψουν την δικτύωσή του. Στην τηλεόραση συνδέεται μέσω HDMI 1.4. Μπορεί όμως το hardware να αποτελέσει τη βάση, το interface όμως είναι αυτό που κάνει τη διαφορά, το οποίο αξιοποιεί τόσο την αφή, όσο και τη φωνή. Το νέο Siri Remote έχει μία μεγάλη γυάλινη επιφάνεια που είναι ευαίσθητη στην αφή και επιτρέπει στα δάχτυλα να χειριστούν με ακρίβεια το νέο Apple TV. Και αν αυτό δε σου αρκεί, δεν έχεις παρά να μιλήσεις. Δύο μικρόφωνα που υπάρχουν στο χειριστήριο θα συλλάβουν καθαρά τη φωνή σου, ενώ η τεχνολογία Siri θα αποκριθεί αμέσως πραγματοποιώντας την επιθυμία σου (αρκεί να την εκφράσεις στα Αγγλικά ή σε κάποια άλλη γλώσσα, αφού για την ώρα δεν υποστηρίζονται τα Ελληνικά). Όσο για το γραφικό περιβάλλον του νέου Apple TV: το περιεχόμενο έχει πάντοτε πρωταγωνιστικό ρόλο, ενώ parallax effects και animations θα σε κάνουν να νιώσεις για πρώτη φορά πως έχεις τον απόλυτο έλεγχο της τηλεόρασής σου.

iPad mini 4

Πανίσχυρο και μικρό!



Ποτέ άλλοτε ένα τόσο μικρό iPad δεν ήταν τόσο ισχυρό. Από την πρώτη στιγμή που θα το κρατήσεις στα χέρια σου θα διαπιστώσεις ότι είναι πιο μικρό, αλλά και πιο ελαφρύ, από κάθε mini που προηγήθηκε. Κι αν το αμελητέο μέγεθός του δε σταθεί αρκετό ώστε να το «ερωτευθείς», τότε σίγουρα αυτό θα συμβεί όταν ανακαλύψεις τις επιδόσεις που προσφέρει. Ναι, το iPad mini 4 συγκεντρώνει σε μία ακόμη πιο μικρή συσκευασία, όλα εκείνα τα χαρακτηριστικά που κάνουν κάθε iPad ξεχωριστό. Και τώρα, έχεις ακόμη περισσότερους λόγους ώστε να το έχεις πάντοτε μαζί σου, αφού είναι τόσο λεπτό, αλλά και τόσο ελαφρύ, ώστε η μεταφορά του να μην σε προβληματίσει ποτέ. Και μην ανησυχείς: Αν και το πάχος του είναι μόλις 6,1 χιλιοστά, η αλουμινένια unibody κατασκευή του είναι τόσο «δυνατή», ώστε να μπορεί να παραμείνει αλώβητη για πάρα πολλά χρόνια, ακόμη και αν συνθιζείς να το «στριμώχνεις» στον χαρτοφύλακά σου.

Οθόνι: πιο λεπτή και ακόμη καλύτερη!

Έγιναν πολλές αλλαγές ώστε το πάχος του νέου iPad mini 4 να περιοριστεί κατά 18% σε σύγκριση με το προηγούμενο μοντέλο. Μία από αυτές εντοπίζεται στην οθόνη του. Σε όλα τα προηγούμενα mini αυτή αποτελούνταν από τρία διαφορετικά «στρώματα»: το γυαλί, τον αισθητήρα αφής και το LCD. Στο iPad mini 4 αυτά αντικαταστάθηκαν από ένα και μόνο ενιαίο στρώμα. Το αποτέλεσμα δεν είναι μόνο ένα λεπτότερο iPad, αλλά και μία οθόνη η οποία μπορεί να αναπαράγει ακόμη πιο «ζωντανά» χρώματα, έχει πολύ καλύτερες αντιθέσεις, ενώ δημιουργεί πιο ευκρινείς και πιο λαμπερές εικόνες. Επιπρόσθετα, η Apple βελτίωσε και την ευαισθησία της οθόνης, ώστε να ανταποκρίνεται με ακόμη περισσότερη ακρίβεια σε κάθε σου άγγιγμα.

Επιδόσεις που σίγουρα δεν είναι «μικρές»

Στην «καρδιά» του iPad mini 4 βρίσκεται ο πανίσχυρος επεξεργαστής A8 με 64-bit αρχιτεκτονική desktop επιπέδου. Οι αριθμοί «μιλάνε» από μόνοι τους: σε σύγκριση με το πρώτο mini, η CPU είναι έως και 5,2 φορές ταχύτερη, ενώ η GPU έως και 12,8 φορές πιο γρήγορη! Σε σύγκριση με τον A7 επεξεργαστή του προηγούμενου μοντέλου, η CPU και η GPU είναι 30% και 60% πιο γρήγορη, αντίστοιχα. Οι εκπλήξεις όμως δε σταματούν εδώ. Δίπλα στον A8 στέκεται ο συνεπεξεργαστής M8, ο οποίος έχει τη δυνατότητα να «αντλεί» αδιάκοπα πληροφορίες από τους αμέτρητους αισθητήρες της συσκευής. Με αυτόν τον τρόπο εξοικονομούνται σημαντικά ποσά ενέργειας, αφού στην αξιοποίησή τους δε συμμετέχει ο κύριος επεξεργαστής. Και ο τελευταίος όμως είναι ιδιαίτερα είναι ιδιαίτερα αποδοτικός καθώς δεν ταλαιπωρεί ιδιαίτερα τη μπαταρία.

Καινοτομίες και στην κάμερα!

Ο πανίσχυρος A8 επεξεργαστής όμως έχει και ορισμένες ακόμη αρμοδιότητες. Ανάμεσά τους και η επεξεργασία των εικόνων που συλλαμβάνει η iSight κάμερα του iPad mini 4, ώστε να επιτυγχάνεται η ακόμη πιο αποτελεσματική μείωση του θορύβου, αλλά και η καλύτερη αναγνώριση των προσώπων. Αυτά σε συνδυασμό με το βελτιωμένο αισθητήρα των 8 megapixels, επιτρέπουν τη λήψη φωτογραφιών στα 3264 x 2448 pixels, αλλά και βίντεο στα 1080p, με απίστευτη ευκρίνεια, αλλά και ασύγκριτη πιστότητα. Αυτό όμως που κάνει πραγματικά ξεχωριστή τη φωτογράφιση και τη βιντεοσκόπηση με το iPad mini 4 είναι η μεγάλη Retina οθόνη του, που θα σου επιτρέψει να παρατηρήσεις ακόμη και τις πιο ασήμαντες λεπτομέρειες πριν απαναθίσεις το θέμα σου. Και φυσικά, η δημιουργικότητά σου δεν είναι ανάγκη να περιοριστεί μόνο στα συνήθισμένα: Χρησιμοποίησε

Το iPad mini 4 αξιοποιεί το iOS 9, τη νεότερη έκδοση του λειτουργικού της Apple, η οποία παρέχει πρωτοποριακές λειτουργίες, όπως το Slide Over, το Split View και το Picture in Picture, που θα σου επιτρέψουν να κάνεις πολύ περισσότερα, την ίδια στιγμή!

i

την iSight κάμερα για time-lapse βίντεο, ρύθμισε με ακρίβεια την έκθεση, κατέγραψε βίντεο στα 120 fps, αξιοποίησε το burst mode και συνέλαβε εντυπωσιακά πανοράματα. Όταν τελειώσεις με τη φωτογράφιση, δεν έχεις παρά να αξιοποιήσεις τη νέα FaceTime HD κάμερα, που βρίσκεται πάνω από την οθόνη του iPad mini, που σε συνδυασμό με τα δύο μικρόφωνα, θα σου επιτρέψουν να έχεις ακόμη πιο «ζωντανές» κλήσεις FaceTime.

Όχι και τόσο... μικρές λεπτομέρειες

Το iPad mini 4 υποστηρίζει τη μεταφορά δεδομένων μέσω δικτύων Wi-Fi σε ταχύτητες που φθάνουν τα 866 Mbps - δηλαδή από εκείνες του προηγούμενου μοντέλου. Ακόμη όμως και όταν βρίσκεται εν κινήσει, το Wi-Fi + Cellular μοντέλο υιοθετεί την τεχνολογία LTE επιτρέποντας την ασύρματη λήψη δεδομένων σε ταχύτητες που αγγίζουν τα 150 Mbps. Φυσικά, από το νέο iPad mini δεν θα μπορούσαν να απουσιάσουν τεχνολογίες όπως το AirDrop και το AirPlay, που σίγουρα θα κάνουν ευκολότερη την καθημερινότητά σου. Και το σημαντικότερο; Το iPad mini 4 αξιοποιεί την τεχνολογία Touch ID ώστε να μετατρέψει το δακτυλικό σου αποτύπωμα σε ένα κωδικό πρόσβασης που δεν πρόκειται ποτέ να ξεχάσεις.

Εναλλακτικά...

iPad mini 2

Αν αυτό που θέλεις είναι μια μικρή και κομψή συσκευή που θα μπορείς να μεταφέρεις οπουδήποτε μαζί σου, τότε δεν έχεις παρά να προτιμήσεις το iPad mini 2, το οποίο άλλωστε είναι και το φθηνότερο iPad που θα βρεις στην αγορά.

iPad Air

Αν θέλεις ένα iPad με μεγαλύτερη οθόνη από εκείνες των mini, αλλά δεν έχεις τη διάθεση να ξοδέψεις πολλά χρήματα, τότε το iPad Air είναι σίγουρα η ιδανικότερη επιλογή για εσένα. Θα απολαύσεις τη Retina οθόνη των 9,7 ιντσών του, ενώ δεν θα απογοητευθείς από τις καλές επιδόσεις του 64-bit επεξεργαστή του.

iPad Air 2

Δεν έχεις διάθεση για συμβιβασμούς. Δεν μπορείς όμως και να αρκεστείς στις 7,9 ίντσες των mini. Αυτός είναι και ο λόγος που τελικά θα προτιμήσεις το iPad Air 2, που έχει 1,4 φορές πιο γρήγορο επεξεργαστή, αλλά και 2,5 φορές πιο γρήγορα γραφικά από εκείνο του iPad Air. Και μαζί με τις επιδόσεις του A8X θα μπορέσεις να αξιοποιήσεις και το Touch ID ώστε να προστατέψεις τα δεδομένα σου.

Apple iMac

with Retina display



Τώρα κολοσσιαίος και επιβλητικός.

Η ιδέα πίσω από κάθε iMac ήταν πάντοτε η ίδια: Ένας υπολογιστής που είναι ικανός να παρέχει την απόλυτη desktop εμπειρία. Η καλύτερη οθόνη συνδυάζεται με πανίσχυρους επεξεργαστές, γραφικά και αποθηκευτικό χώρο, τα οποία όλα μαζί να περικλείονται σε ένα εξαιρετικά λεπτό και απίστευτα όμορφο, ενιαίο χώρο. Αυτή ακριβώς η δέσμευση συνεχίζει να ισχύει και στον ολοκαίνουριο iMac των 21,5 ιντσών με τη Retina οθόνη 4K, όπως επίσης και στους νέους iMac των 27 ιντσών, που όλοι πλέον έχουν εφοδιαστεί με οθόνη Retina 5K. Ετοιμάσου λοιπόν να απολαύσεις την πιο καθηλωτική εμπειρία που έχεις ποτέ βιώσει σε έναν iMac!

Το OS χ βρίσκεται στην «καρδιά» κάθε Mac. Δεν έχει σχεδιαστεί μόνο ώστε να είναι εύρηστο και λειτουργικό, αλλά έχει και ό,τι είναι απαραίτητο ώστε να μπορείς να απολαύσεις στο έπακρο τη Retina οθόνη 4K και 5K των νέων iMac!

i

Νέες Retina οθόνες

Πιστότητα, φωτεινότητα ή ευκρίνεια; Δεν έχει ιδιαίτερη σημασία: Με όποιον τρόπο και αν επιλέξεις να ορίσεις την ποιότητα, θα διαπιστώσεις ότι οι Retina οθόνες των νέων iMac είναι με μία λέξη... τέλειες. Η πυκνότητα των pixels είναι τόσο υψηλή, που δε θα μπορέσεις ποτέ να διακρίνεις μεμονωμένα κάποιο από αυτά. Το κείμενο που εμφανίζεται είναι τόσο ευκρινές, που θα έχεις την ψευδαίσθηση ότι διαβάζεις τα κείμενα και τα emails σου στις glossy σελίδες ενός περιοδικού. Και έχεις φυσικά όλο το χώρο στη διάθεσή σου ώστε να απολαύσεις, αλλά και να επεξεργαστείς - είτε με το iMovie, είτε με το Final Cut Pro - τα βίντεο ανάλυσης 4K που θα απθανατίσεις με το νέο σου iPhone 6s. Συγκεκριμένα, ο νέος iMac των 21,5 ιντσών είναι εφοδιασμένος με μία Retina 4K οθόνη, η οποία έχει ανάλυση 4096 x 2304 pixels - 4,5 φορές περισσότερα pixels από τους υπόλοιπους iMac των ίδιων διαστάσεων. Και κάθε νέος iMac των 27 ιντσών, έχει οθόνη Retina 5K με 14,7 εκατ. pixels - 7 φορές περισσότερα απ' αυτά που προσφέρει μία «κοινή» HD οθόνη. Επιπρόσθετα, οι νέες οθόνες Retina και στις δύο διαστάσεις προσφέρουν 25% ευρύτερο gamut, ώστε να είναι ικανές να αποδώσουν ακόμη πιο λαμπερά και πιστά χρώματα. Το αποτέλεσμα; Ακόμη πιο ζωντανές εικόνες, περισσότερη λεπτομέρεια και «ζωντάνια», που δεν έχει τίποτα να ζηλέψει από την... πραγματικότητα.

Απίστευτα λεπτό design

Ένας από τους πολλούς μηχανικούς άθλους που πραγματοποιήθηκαν κατά την κατασκευή της νέας οθόνης Retina είναι και η ακριβής βαθμονόμηση των 23 διαφορετικών στρωμάτων από τους οποίους αποτελείται. Παρά την πολυπλοκότητα της όμως, το πάχος της δεν υπερέβη τα 1,4 χιλιοστά. Και αυτό ήταν ιδιαίτερα σημαντικό, αφού, όπως και σε κάθε άλλο iMac, έπρεπε να «χωρέσει» πίσω από την οθόνη του και όλα εκείνη η τεχνολογία που είναι απαραίτητη σε κάθε κορυφαίο υπολογιστή: Επεξεργαστές, κάρτα γραφικών, αποθηκευτικός χώρος, θύρες επέκτασης και πολλά άλλα. Και όμως, το πάχος του iMac στα άκρα του διατηρήθηκε μόλις στα 5 χιλιοστά! Το αποτέλεσμα για μία ακόμη φορά είναι ένας πανέμορφος υπολογιστής, που αν και είναι ικανός ακόμη και να κοσμήσει τον χώρο στον οποίο θα τον τοποθετήσεις, να επιτρέπει στην οθόνη του να συνεχίσει να έχει πρωταγωνιστική θέση και να σου προσφέρει μία απόλυτα καθηλωτική εμπειρία χρήσης!

Εξαιρετικές επιδόσεις

Πιο γρήγορος και πιο ισχυρός από ποτέ, ο νέος iMac των 27 ιντσών με οθόνη Retina 5K, έρχεται με έκτνη γενιάς τετραπύρηνους Intel Core επεξεργαστές, καθώς και με κορυφαίες κάρτες γραφικών της AMD που είναι ικανές να παρέχουν έως και 3,7 teraflops θεαματικής επεξεργαστικής ισχύος. Ο νέος iMac των 21,5 ιντσών με οθόνη Retina 4K έχει εξοπλιστεί με πέμπτης γενιάς Intel Core επεξεργαστές και ενισχυμένα Intel Iris Pro γραφικά. Δύο Thunderbolt 2 θύρες βρίσκονται πλέον σε κάθε iMac, επιτρέποντας τη μεταφορά δεδομένων σε ταχύτητες που φθάνουν έως και τα 20Gbps και οι οποίες είναι ιδανικές τόσο για εξωτερικές μονάδες αποθήκευσης, όσο και για υψηλής απόδοσης περιφερειακά. Δίπλα σε αυτές βρίσκονται και 4 θύρες USB 3, που ταυτόχρονα με την υποστήριξη της ασύρματης τεχνολογίας Bluetooth 4.0, θα καλύψουν απόλυτα τις ανάγκες επεκτασιμότητας του iMac. Υποστηρίζεται τέλος και το three stream 802.11ac Wi-Fi, το οποίο επιτρέπει σε όλους τους νέους iMac την ασύρματη δικτύωση σε ταχύτητες έως και 1,3Gbps.

Γρήγορος αποθηκευτικός χώρος

Το Fusion Drive συνδυάζει τη χωρητικότητα των σκληρών δίσκων με τις «αστραπιαίες» επιδόσεις των flash drives, ώστε να προσφέρει ταχύτερους χρόνους εκκίνησης και γρήγορη έναρξη εφαρμογών. Λειτουργεί συνδυαστικά με το OS X El Capitan ώστε να μπορεί να εντοπίζει τις εφαρμογές και τα αρχεία που χρησιμοποιείς συχνότερα και να τα μεταφέρει στη flash storage. Η ευελιξία και η λειτουργικότητα του Fusion Drive είναι πλέον ακόμη πιο προσιτή, αφού για πρώτη φορά παρέχεται ένα νέο configuration, που συνδυάζει ένα σκληρό δίσκο 1TB με 24GB ταχύτατου flash χώρου. Και αν οι απαιτήσεις σου είναι... μεγαλύτερες δεν έχεις παρά να επιλέξεις ένα από τα configurations με 2TB ή 3TB σκληρού δίσκου και 128GB flash χώρου. Υπάρχει τέλος και η προαιρετική επιλογή για 1TB αποκλειστικά PCIe-based flash χώρου, ο οποίος είναι έως και 2,5 φορές ταχύτερος από αυτός των προηγούμενων iMac.

	iMac 21,5 ιντσών με Retina 4K οθόνη	iMac 27 ιντσών με Retina 5K οθόνη
Οθόνη	21,5 ιντσών Retina 4K οθόνη με IPS τεχνολογία, ανάλυσης 4096 x 2304 pixels	27 ιντσών Retina 5K οθόνη με IPS τεχνολογία, ανάλυσης 5120 x 2880 pixels
Επεξεργαστής	Τετραπύρηνος Intel Core i5 στα 3,1GHz (Turbo Boost έως 3,6GHz)	Τετραπύρηνος Intel Core i5 στα 3,2 ή 3,3 GHz (Turbo Boost έως 3.6 ή 3,9GHz)
Γραφικά	Intel Iris Pro Graphics 6200	AMD Radeon R9 M380, AMD Radeon R9 M390 ή AMD Radeon R9 M395 με 2GB GDDR5 μνήμης
Μνήμη	8GB μνήμης LPDDR3 στα 1867MHz	8GB μνήμης DDR3 στα 1867MHz
Αποθηκευτικός χώρος	Σκληρός δίσκος 1TB	Σκληρός δίσκος 1 TB ή Fusion Drive 1TB ή Fusion Drive 2TB
Συνδεσιμότητα	2 θύρες Thunderbolt 2 • 4 θύρες USB 3 • 10/100/1000BASE-T Gigabit Ethernet • Wi-Fi 802.11ac • Bluetooth 4.0	

Σχολεία που ενσωματώνουν το iPad στη διδασκαλία (μέρος 3^ο)

Δημοτικό Σχολείο του Ομίλου Σχολείων Βιωματικής Μάθησης Θεσσαλονίκης

Το Δημοτικό Σχολείο του Ομίλου Σχολείων Βιωματικής Μάθησης Θεσσαλονίκης (στην Αμερικανική Γεωργική Σχολή) επιδιώκει, μέσα από τα καινοτόμα και διαθεματικά βιωματικά προγράμματά του, να εκπαιδεύσει μαθητές με «ετοιμότητα για γνώση», οι οποίοι θα είναι σε θέση να θέτουν και να απαντούν τα ποικίλα και διαφορετικά ερωτήματα που θα συναντούν στη ζωή τους, συμμετέχοντας ενεργά στη διαμόρφωση του κόσμου γύρω τους.

Αξιοποιώντας συστηματικά βιωματικές, ομαδοσυnergατικές και διερευνητικές - ανακαλυπτικές μεθοδολογίες, τα ποικίλα προγράμματά του εστιάζουν στην περιβαλλοντική εκπαίδευση και στην εκπαίδευση για την αειφορία, τη διδασκαλία και τη συστηματική αξιοποίηση των επιστημών, της τεχνολογίας, της μηχανικής και των μαθηματικών (STEM), αλλά και τη συστηματική χρήση της αγγλικής γλώσσας. Διαθέτοντας υψηλό τεχνολογικό εξοπλισμό και υποδομές σε όλες τις αίθουσες διδασκαλίας του και στο σύνολο των εγκαταστάσεων του, το σχολείο δίνει μεγάλη έμφαση στην αξιοποίηση τεχνολογικών εργαλείων, υπολογιστικών προγραμμάτων και υπηρεσιών για την προετοιμασία και διαχείριση του εκπαιδευτικού του έργου και, κυρίως, για την υποστήριξη των ποικίλων προγραμμάτων του και τον τεχνολογικό εγγραμματισμό των μαθητών του.

Η συστηματική αξιοποίηση των iPad ήδη από την Α' τάξη, μέσα από τη σειρά που διαθέτει το σχολείο, έχει ως βασικό στόχο να

αντιληφθούν σταδιακά οι μαθητές του την εκπαιδευτική και ερευνητική διάσταση της τεχνολογίας και να χρησιμοποιούν συνολικά τα iPad ως μέσο καταγραφής, έρευνας και παραγωγής της γνώσης.

Αντίστοιχα, ξεκινώντας από τη Β' τάξη και φθάνοντας μέχρι την ΣΤ' τάξη, οι μαθητές του, μέσα από το πρόγραμμα 1:1 της Apple, διαθέτουν ο καθένας τη δική του προσωπική συσκευή, την οποία αξιοποιούν συστηματικά και ανάλογα με τον προγραμματισμό της κάθε τάξης, μέσα από τη χρήση των επίσημων βιβλίων του Υπουργείου Παιδείας σε ηλεκτρονική μορφή (iBooks), τη χρήση ειδικών εφαρμογών (ελληνικά και αγγλικά λεξικά, ειδικές θεματικές εφαρμογές για όλα τα γνωστικά αντικείμενα και τα βιωματικά προγράμματα), καθώς και τη χρήση ποικίλων βοηθητικών iBooks που έχουν συγγράψουν οι ίδιοι οι εκπαιδευτικοί για τα διάφορα διδασκόμενα γνωστικά αντικείμενα.

“Στο σχολείο μας θεωρούμε ότι η γλώσσα της τεχνολογίας είναι η κυρίαρχη γλώσσα που χρησιμοποιούν πλέον συστηματικά τα παιδιά και οι νέοι για την καθημερινή τους επικοινωνία και, επομένως, οφείλουμε να τους εκπαιδεύσουμε στον κώδικά της, έτσι ώστε να αποκτήσουν τις απαραίτητες δεξιότητες για να τη χρησιμοποιούν ανάλογα με τις ανάγκες τους και πάντοτε για το δημιουργικό τους όφελος.” τονίζει ο κ. Τάσος Μπάρμπας, διευθυντής του Δημοτικού και συντονιστής Προσχολικής και Πρωτοβάθμιας Εκπαίδευσης.



ΟΜΙΛΟΣ ΣΧΟΛΕΙΩΝ
ΒΙΩΜΑΤΙΚΗΣ ΜΑΘΗΣΗΣ ΘΕΣΣΑΛΟΝΙΚΗΣ
**Δημοτικό Σχολείο
Νηπιαγωγείο**
στο χώρο της
ΑΜΕΡΙΚΑΝΙΚΗΣ
ΓΕΩΡΓΙΚΗΣ ΣΧΟΛΗΣ





Anatolia Elementary School

Το Anatolia Elementary School (Δημοτικό σχολείο του Αμερικανικού Κολλεγίου Ανατόλια), αποτελώντας πρωτοπόρο σχολείο στην εισαγωγή, τη χρήση και την εφαρμογή των νέων εκπαιδευτικών τεχνολογιών στη διδακτική μεθοδολογία, ξεκίνησε τα δυο προηγούμενα χρόνια τη χρήση των iPad ως βοηθητικό και ενισχυτικό μέσο διδασκαλίας.

Η χρήση των iPad ξεκίνησε με σταθερά εξελισσόμενη μορφή, πρώτα στην Δ' τάξη και στη συνέχεια στην Ε' τάξη. Οι εκπαιδευτικοί με τη βοήθεια και τη στήριξη του Τμήματος Εκπαιδευτικού Σχεδιασμού και Ανάπτυξης του Κολλεγίου Ανατόλια και της Διοίκησης δημιούργησαν ένα ασφαλές περιβάλλον με πλούσιο πολυμεσικό και ενισχυτικό υλικό.

Με εφόδιο την προηγούμενη γνώση και εμπειρία και με γνώμονα τη δημιουργική εξέλιξη και πρόοδο των μαθητών, το Anatolia Elementary School ενσωμάτωσε φέτος τα iPad στην καθημερινή μαθησιακή εμπειρία ακολουθώντας το εκπαιδευτικό μοντέλο 1 iPad για κάθε 1 μαθητή. Οι μαθητές της Δ' Δημοτικού έχουν πλέον τη δυνατότητα να χρησιμοποιούν το προσωπικό τους iPad, τόσο

στο σχολείο όσο και στο σπίτι, για εκπαιδευτικούς σκοπούς, αξιοποιώντας ενισχυτικά, με διαδραστικό και άμεσο τρόπο το πολυμεσικό υλικό των ηλεκτρονικών βιβλίων, των iBooks, και συγκεκριμένων εκπαιδευτικών εφαρμογών.

Χωρίς καμία διαφοροποίηση των εκπαιδευτικών στόχων, αλλά με τη δυνατότητα επιπλέον μαθησιακής υποστήριξης, η χρήση των iPad αποτελεί έναν ιδιαίτερα ελκυστικό τρόπο εκμάθησης, έρευνας, εξάσκησης και δημιουργίας για τους μαθητές. Σύμφωνα με τη διευθύντρια του Τμήματος Εκπαιδευτικού Σχεδιασμού και Ανάπτυξης, Δρ. Χαίδω Σαμαρά, «Η χρήση των iPad αποτελεί απαίτηση της εποχής μας μιας και τα παιδιά που σήμερα φοιτούν στο δημοτικό σχολείο πρέπει να καταρτιστούν πλήρως και να αποκτήσουν αυτοπεποίθηση στη χρήση της τεχνολογίας προκειμένου να ανταπεξέλθουν στις ανάγκες της μελλοντικής ζωής τους.

Κατά τη γνώμη μας, έχουμε επιλέξει ένα εκπαιδευτικό εργαλείο πλούσιο σε διαδραστικό πολυμεσικό υλικό και αισθητικά ελκυστικό, το οποίο αναμένουμε να αυξήσει το κίνητρο για μάθηση και να προσφέρει ευκαιρίες στους μαθητές για αυτό-κατευθυνόμενη, συνεργατική και ολιστική μάθηση».



Disney

Apps για να νιώσεις και πάλι... παιδί


Και μόνο το άκουσμα της λέξης «Disney» φέρνει στο μυαλό μας πολλά συναισθήματα και εικόνες, από τα πιο γνωστά παραμύθια όπως αυτό με τη Χιονάτη που ήταν και η πρώτη ταινία κινουμένων σχεδίων του Walt Disney, μέχρι τα πρωτοποριακά θεματικά πάρκα Disneyland. Το κοινό που έχουν όλες αυτές οι εικόνες είναι η χαρά, η διασκέδαση, τα παιδικά χαμόγελα, η ευτυχία του να νιώθεις πάλι σαν παιδί και φυσικά οι ατελείωτες ώρες ανέμελου παιχνιδιού. Στην ηλεκτρονική εποχή το παιχνίδι μπορεί να έχει μεταφερθεί στις μικρές ή μεγάλες οθόνες μας, αυτό δε σημαίνει ότι χάνει κάτι από τις συναρπαστικές στιγμές που μπορεί να μας προσφέρει! Η παιδική ξεγνοιασιά και η διάθεση για παιχνίδι δε σταματάνε ποτέ και η Disney δε θα μπορούσε παρά να είναι η καλύτερη συντροφιά για όλες τις ηλικίες. Φυσικά, πρώτα τα παιδιά θα ενθουσιαστούν από τις εφαρμογές της Disney με τα εντυπωσιακά γραφικά, τις καθηλωτικές ιστορίες, τους αγαπημένους τους ήρωες και τις χωρίς όρια δυνατότητες, όμως επιτρέπεται και στους γονείς να ρίξουν μια (ή και παραπάνω) ματιά σε αυτές! Απαραίτητη προϋπόθεση είναι να έχεις μαζί σου το iPhone, το iPad ή το iPod touch σου και να έχεις τη διάθεση για... μαγικές περιπέτειες!



Disney Infinity Toy Box: Infinite Possibilities. Endless Fun **€Δωρεάν**

Με το Disney Infinity Toy Box οι δυνατότητες δεν έχουν όρια! Μπορείς να δημιουργήσεις τους δικούς σου κόσμους, να φτιάξεις παιχνίδια με

τους δικούς σου κανόνες, να χτίσεις μέρη που υπάρχουν μόνο στη φαντασία σου και όταν τα κάνεις όλα αυτά μπορείς να τα σταματήσεις και να ξεκινήσεις πάλι από την αρχή. Η περιπέτεια το παιχνίδι και η διασκέδαση είναι στο έπακρο καθώς τα παιδιά παίζουν ως οι αγαπημένοι τους ήρωες της Disney και της Pixar για να φτιάξουν τους φανταστικούς τους κόσμους και να ξεκλειδώσουν την πρόσβαση στο ατελείωτο σύμπαν της Disney. Νέα παιχνίδια και περιπέτειες ξεπροβάλλουν συνέχεια με ακόμα περισσότερες πιθανές εκδοχές και τη δυνατότητα να συγχρονίσουν με άλλες κονσόλες ή να μεταφέρουν τις δημιουργίες τους σε όποια πλατφόρμα θέλουν!




Disney Storytime **€Δωρεάν**

Το Disney Storytime συγκεντρώνει τη μεγαλύτερη συλλογή από ιστορίες της Disney και τη φέρνει στα δάχτυλά σου! Συμπεριλαμβάνει τα αυθεντικά παραμύθια και τους προσφιλείς μας ήρωες όπως τα κλασικά «Βασιλιάς των Λιονταριών» και «Τα 101 Σκυλιά της Δαλματίας» μέχρι τις πιο πρόσφατες επιτυχίες όπως το «Ψάχνοντας τον Νέμο», το «Ψυχρά κι Ανάποδα» και πολλά άλλα που μπορείς να κατεβάσεις και να ξεκλειδώσεις. Τα παιδιά μπορούν να επιλέξουν τις αγαπημένες τους ιστορίες, να διαβάσουν με το δικό τους ρυθμό, να παρακολουθούν μια ιστορία καθώς τους διαβάζεται αλλά ακόμα και να ηχογραφήσουν τη δική τους φωνή και να δημιουργήσουν το δικό τους Storytime avatar! Γεμάτο από καθηλωτικά γραφικά, πρωτότυπη μουσική και ηχητικά εφέ το Disney Storytime φέρνει στη ζωή τους την εμπειρία του διασκεδαστικού διαβάσματος.



Disney Princess: Story Theater Free €Δωρεάν

Δημιούργησε ιστορίες animation με πρωταγωνίστρια την αγαπημένη σου πριγκίπισσα της Disney. Τώρα η Μπελ, η Χιονάτη, η Σταχτοπούτα, η Άριελ, η Μουλάν, η Τιάνα και όλες οι άλλες αγαπημένες πριγκίπισσες ανεβαίνουν στη σκηνή και παίζουν μια ιστορία που έχεις φτιάξει εσύ! Το Disney Princess: Story Theater Free δίνει στα παιδιά τη δυνατότητα να πλάσουν ιστορίες δικής τους επινοήσης, να τις ντύσουν ψηφιακά, να ηχογραφήσουν τη δική τους φωνή και να τις παρακολουθούν σαν ταινίες με τους φίλους και όλη την οικογένεια. Πρώτα επιλέγουν τους αγαπημένους τους χαρακτήρες, το σκηνικό, τα αντικείμενα και στη συνέχεια καθοδηγούν τις κινήσεις της πριγκίπισσας και πλάθουν την ιστορία σύμφωνα με τη δική τους φαντασία. Έτσι μαθαίνουν πώς να διηγούνται ιστορίες, φτιάχνουν το δικό τους πριγκιπικό κόσμο και η μαγεία κρατά και μετά τα μεσάνυχτα!



Disney Villains Challenge €Δωρεάν

Αγωνίσου ενάντια στο κακό σε 24 μίνι-παιχνίδια! Τα μεσάνυχτα αλλάζουν τα πάντα καθώς τρέχεις για να προλάβεις να νικήσεις την κακιά μητριά της Σταχτοπούτας, τη Λέντι Τρεμίν στα 6 ολοκαίνουρια παιχνίδια που πρωταγωνιστεί. Μαζί της οι άλλοι εξαιρετικά καλοί στο να είναι κακοί ήρωες όπως ο Τζαφάρ, η Κρουέλα ντε Βιλ, ο Καπτεν Χουκ και η Μαλιφισεντ. Δέξου τις προκλήσεις των δυνάμεων του κακού και κατάκτησέ τις γιατί το καλό πάντα θριαμβεύει στα παραμύθια και στα παιχνίδια, αρκεί να καταφέρεις να ξεφύγεις από τα κακόβουλα σχέδια τους! Ένα ακόμα απολαυστικό παιχνίδι από τη Disney με ήρωες τους αγαπημένους μας κακούς που δίνει στα παιδιά την ευκαιρία να παίξουν και να διασκεδάσουν μαζί τους, να προκαλέσουν τους φίλους τους σε παιχνίδια για το υψηλότερο σκορ, ακόμα και να αλλάξουν το λουκ των κακών και να τους κάνουν να φαίνονται λιγότερο... κακοί!



Frozen Free Fall €Δωρεάν

Παίξε και εσύ το νούμερο 1 παιχνίδι παζλ της Disney που είναι εμπνευσμένο από το «Ψυχρά κι Ανάποδα», την ταινία που έκλεψε χιλιάδες καρδιές μικρών και μεγάλων και κατέκτησε τον τίτλο της πιο επιτυχημένης ταινίας κινουμένων σχεδίων όλων των εποχών! Ακολούθησε τη θαρραλέα πριγκίπισσα Ελσα, την Άννα και το χιονάνθρωπο Όλαφ στις παγωμένες τους περιπέτειες και παίξε τα εκατοντάδες επικά παζλ με τη δράση να μην τελειώνει ποτέ. Μυθικά πλάσματα και μαγικά φαινόμενα σε κάθε γωνία, συναρπαστικές εικόνες και η δυνατότητα να ξεκλειδώσεις ακόμα περισσότερα παζλ, εκτυφλωτικά επίπεδα, απίστευτες δυνάμεις και άλλους αγαπημένους χαρακτήρες από την ταινία. Τα παιδιά τώρα μπορούν να κάνουν την πιο ασφαλή και χαρούμενη "ελεύθερη πτώση" στο παιχνίδι και καμία στιγμή του χειμώνα τους, δε θα είναι ψυχρή ούτε ανάποδη!



Nemo's Reef €Δωρεάν

Κάνε βουτιά και ακολούθησε το Νέμο στην τελευταία του περιπέτεια, δημιούργησε το δικό σου κοραλλιογενή ύφαλο και φτιάξε ένα θαλάσσιο σπιτικό για τους αγαπημένους σου χαρακτήρες από το «Ψάχνοντας τον Νέμο». Το πασιγνώστο και αγαπημένο σε όλους κλοουνόψαρο Νέμο μαζί με το μπαμπά του τον Μάρλιν θέλουν να φτιάξουν τον πιο όμορφο ύφαλο από όλους στην τάξη. Έτσι τα παιδιά που θέλουν να μοιραστούν τις περιπέτειές τους, τους ακολουθούν σε κόσμους κάτω από τη θάλασσα και φτιάχνουν το δικό τους υποθαλάσσιο παράδεισο. Συνεχίζουν την ιστορία του Νέμο, ανακαλύπτουν τα μυστικά των θαλάσσιων εντυπωσιακών φυτών και των πιο σπάνιων ψαριών ενώ την ίδια στιγμή κάνουν συλλογή από περισσότερα από 50 είδη ψαριών και έχουν το δικό τους ξεχωριστό ενυδρείο στην iOS συσκευή τους!

Beats urBeats In Ear Headphones

€109

(ενδεικτική λιανική τιμή)

Ανέβασε την ένταση!

Αγαπημένα ακουστικά ήδη από τους λάτρεις της μουσικής που δε θέλουν τίποτα λιγότερο από άψογο ήχο και φοβερό στιλ, τα Beats urBeats In Ear Headphones προσφέρουν επαναστατικό σχεδιασμό μαζί με καθαρό ήχο και άνετη εφαρμογή (in-ear) που απομονώνει τους εξωτερικούς ήχους. Μεγάλο τους πλεονέκτημα είναι ότι δίνουν την απόλυτη ακουστική εμπειρία, αφήνοντας τον ήχο πάντα τέλειο όπως πρέπει να είναι, χωρίς να τον παραμορφώνουν ακόμη και σε υψηλές εντάσεις, ενώ παράλληλα “τα δίνουν όλα” στο μπάσο. Επίσης, είναι ειδικά σχεδιασμένα για τέλεια εφαρμογή στο αυτί, είναι μοντέρνα και ανθεκτικά, ενώ δεν μπερδεύεται το καλώδιό τους. Έχουν ενσωματωμένο μικρόφωνο για να απαντάς ανενόχλητα και απευθείας στις κλήσεις σου, ενώ από τα ίδια τα ακουστικά μπορείς ανά πάσα στιγμή να σταματήσεις τη μουσική, να αλλάξεις τραγούδι ή να αυξομειώσεις την ένταση. Κυκλοφορούν σε 6 φανταχτερά χρώματα και με το πολύ χαρακτηριστικό στιλ τους τραβούν τα βλέμματα σε κάθε τους εμφάνιση. Τι περιμένεις λοιπόν; Αναβάθμισε τον ήχο σου με νέα Beats urBeats In Ear ακουστικά, που συνδυάζουν τον trendy μεταλλικό σχεδιασμό με την εξαιρετική ηχητική ποιότητα!

★★★★★



iPhone 6s Silicone case

€39

(ενδεικτική λιανική τιμή)



Η απόλυτη θήκη για iPhone 6s!

Ποιος άλλος θα μπορούσε να σχεδιάσει καλύτερα μια θήκη για το iPhone 6s από τους ίδιους τους σχεδιαστές του iPhone; Οι άνθρωποι που ξέρουν απέξω κάθε γραμμή, κάθε γωνία και κάθε χιλιοστό της επιφάνειάς του, έφτιαξαν με ιδιαίτερη προσοχή και περίτεχνο σχεδιασμό τη νέα θήκη από σιλικόνη που βγαίνει σε 11 φανταστικά χρώματα για όλα τα γούστα! Είναι πολύ ελαφριά και λεπτή, δεν προσθέτει περιττό όγκο και εφαρμόζει ιδανικά πάνω από τα κουμπιά έντασης, ύπνου/αφύπνισης και οποιαδήποτε άλλη εσοχή και καμπίλη της συσκευής. Το εσωτερικό της θήκης είναι φτιαγμένο από μαλακή επένδυση με μικροϊνες και είναι στο ίδιο χρώμα με το εξωτερικό, μεταξένιο στην υφή περίβλημα, συνδυάζοντας έτσι την τέλεια προστασία σε όλα τα επίπεδα. Το τόσο μαλακό στο άγγιγμα εξωτερικό της, δίνει μια απίστευτη αίσθηση στο χέρι σου και την ίδια στιγμή είναι τόσο δυνατό που αντέχει σε κάθε πιθανό χτύπημα. Αγκαλιάζει το iPhone όπως του αξίζει και δεν το αφήνει να φύγει με τίποτα! Αν επιλέξεις να τα χωρίσεις βγαίνει πανεύκολα, όμως σίγουρα δεν υπάρχει λόγος αφού η πρόσβαση σε οποιοδήποτε κείμενο σημείο του γίνεται ανεμπόδιστα, ενώ δένουν τόσο αρμονικά, που η iPhone 6s Silicone case μοιάζει σα να είναι εξαρχμός μέρος του iPhone.

★★★★★

Herschel Sleeve

για φορητούς υπολογιστές

από €35
(ενδεικτική λιανική τιμή)

Προστάτευσε το MacBook σου με σιλι!



Αν αναρωτιέσαι πώς γίνεται να διατηρείς τον Apple φορητό υπολογιστή σου για πάντα σα καινούριο και ταυτόχρονα να έχεις μια πάρα πολύ κομψή θήκη, η Herschel έχει την απάντηση! Οι θήκες τύπου sleeve είναι πλήρως επενδεδυμένες και έχουν στο εσωτερικό τους μαλακό και ανθεκτικό υλικό fleece έτσι ώστε να περιβάλλουν με ακρίβεια τον φορητό σου υπολογιστή και να του παρέχουν όλη την προστασία που χρειάζεται. Αυτό δε σημαίνει βέβαια ότι υστερούν καθόλου σε εμφάνιση! Έχεις να επιλέξεις από το κλασικό μαύρο μέχρι τα όμορφα και πρωτότυπα σχέδια και χρώματα στα οποία κυκλοφορούν. Δε χρειάζεται να ανησυχείς καθόλου πια για σκόνη, γρατζουνιές και χτυπήματα γιατί ο χώρος στο εσωτερικό είναι ειδικά σχεδιασμένος να μην αφήνει κενά περιθώρια αλλά να κρατά το MacBook σου σφιχτά στη θέση του και μακριά από κάθε κίνδυνο. Έτσι μπορείς να το βάλεις στη θήκη του και να το μεταφέρεις κρατώντας το στα χέρια ή να το βάλεις χωρίς δεύτερη σκέψη μέσα στην τσάντα σου. Οι θήκες Herschel sleeve με το μοναδικό τους σχεδιασμό και την εντυπωσιακή τους εμφάνιση ταιριάζουν απόλυτα με το αγαπημένο σου MacBook!



iPad mini 4 case

€75
(ενδεικτική λιανική τιμή)

Είναι το ταίρι του iPad mini 4!

Το iPad mini 4 είναι εδώ και είναι πιο ανανεωμένο από ποτέ. Ποτέ όμως δεν πρέπει να το αφήνεις απροστάτευτο σε έναν κόσμο που είναι γεμάτος από κινδύνους όπως χτυπήματα και γρατζουνιές στην όμορφη και γυαλιστερή «πλάτη» του! Η νέα θήκη για iPad mini 4 δε θα επιτρέψει στις σκόρες να μπουν στο εσωτερικό του, ούτε τίποτα να αλλοιώσει την άψογη οπίσθια επιφάνειά του. Το προστατεύει απόλυτα ενώ είναι σχεδιασμένη ώστε να ταιριάζει συνδυαστικά με το μπροστινό κάλυμμα Smart Cover για την πλήρη κάλυψη και το συνδυασμό των πολλών υπέροχων χρωμάτων, είτε επιλέξεις ένα ενιαίο χρώμα και για τα 2 είτε ένα διασκεδαστικό mix and match! Φτιαγμένη από μαλακό στην αφή, λεπτό υλικό από σιλικόνη, είναι τόσο απαλή στο άγγιγμα και δεν κρύβει τον όμορφο σχεδιασμό του iPad mini γιατί εφαρμόζει τέλεια πάνω του. Όπως είναι αναμενόμενο, τα σημεία για τα κουμπιά του ήχου και του ύπνου/αφύπνισης όπως και για την κάμερα και το μικρόφωνο είναι πλήρως ευθυγραμμισμένα και η εφαρμογή τους είναι απίστευτα ασφαλής. Σίγουρα, η νέα θήκη της Apple είναι το μόνο κάλυμμα για το iPad mini που χρειάζεσαι!



Apple iPhone Lightning Dock

Η πιο όμορφη και βολική βάση για iPhone!

€59

(ενδεικτική λιανική τιμή)

Φόρτισε και συγχρόνισε οποιοδήποτε μοντέλο iPhone με θύρα lightning (iPhone 5 ή νεότερο) και iPod touch 5ης γενιάς με τη νέα βάση Apple iPhone Lightning Dock. Το απλό, «καθαρό» και μινιμαλιστικό look της κρύβει πίσω του μεγάλη δυναμικότητα και εξυπνάδα καθώς με την ισχυρή του θύρα κρατά τη συσκευή σε όρθια θέση, έτσι ώστε μπορείς να τη χρησιμοποιείς όσο είναι συνδεδεμένη σε αυτή. Είναι τόσο εύκολη η σύνδεση που δε χρειάζεται να αφαιρέσεις καθόλου τη θήκη του iPhone σου, ούτε να το αποσυνδέσεις για να το ξεκλειδώσεις αφού η πρόσβαση στο Touch ID είναι άμεση. Η βάση έχει επίσης και έξοδο ήχου στο πίσω μέρος της οπότε μπορεί να χρησιμοποιηθεί με ακουστικά, ηχεία, το USB καλώδιο της συσκευής και άλλα Lightning αξεσουάρ. Μπορείς λοιπόν να κάνεις κλήσεις ανοιχτής ακρόασης ή να ακούς την αγαπημένη σου μουσική στα ακουστικά σου ή δυνατά στα ηχεία, με κρυστάλλινο όπως πάντα ήχο από το iPhone σου, όσο αυτό φορτίζει και συγχρονίζεται στη νέα αναπαυτική του θέση.

★★★★★



Osmo - Starter Kit for iPad

Όταν το πραγματικό παιχνίδι συναντά το ηλεκτρονικό...

€89,90

(ενδεικτική λιανική τιμή)

Το Osmo είναι ένα πρωτότυπο και πρωτοποριακό gaming αξεσουάρ που έρχεται για να ενώσει το φυσικό κόσμο με τον ηλεκτρονικό και να αλλάξει τον τρόπο του παιχνιδιού για κάθε παιδί και όχι μόνο. Απευθύνεται σε όλες τις ηλικίες ξεκινώντας από 6 ετών και είναι τόσο ευχάριστα εθιστικό που γίνεται αγαπημένη ασχολία για όλη την οικογένεια, ομάδες παιδιών, σχολεία και γενικά όποιον έχει τη διάθεση να αναδείξει τη δημιουργική του σκέψη παίζοντας! Τοποθετείς απλά την ειδική συσκευή αντανάκλασης στο iPad και ο χώρος μπροστά από το iPad μεταμορφώνεται σε παιχνιδότοπο! Στο App Store θα βρεις και τέσσερα (έως αυτήν τη στιγμή) δωρεάν παιχνίδια: το Masterpiece που αναδεικνύει τις εικαστικές δυνατότητες, το Newton που ασχολείται με τη φυσική, το Words που είναι παιχνίδι λέξεων και το Tangram που είναι ένα πραγματικά ξεχωριστό παζλ. Όλα είναι παιχνίδια του μυαλού που μπορείς να παίξεις οποιαδήποτε ώρα, σε οποιαδήποτε επιφάνεια και συνδυάζουν με απίστευτο τρόπο τα πραγματικά αντικείμενα με τα όσα διαδραματίζονται στην οθόνη του iPad. Τι καλύτερο λοιπόν για κάθε παιδί, από ένα διασκεδαστικό, επιμορφωτικό και μοντέρνο παιχνίδι; Το Osmos είναι συμβατό με iPad 2 ή νεότερο, καθώς και με όλα τα iPad mini.

★★★★★



iStorm



Premium
Reseller


Το πιο έξυπνο σπίτι με αξεσουάρ από τον ειδικό της Apple

Οι πρώτες συμβατές με την πλατφόρμα HomeKit συσκευές έχουν ήδη φτάσει στην iStorm. Επισκέψου ένα κατάστημα iStorm σε Αθήνα και Θεσσαλονίκη, δες από κοντά και ανακάλυψε τις εκπληκτικές δυνατότητές τους.



Elgato Eve Weather

Με το νέο, έξυπνο αισθητήρα εξωτερικού χώρου, μπορείς να μετρήσεις τη θερμοκρασία, την υγρασία, την πίεση του αέρα και να έχεις όλα τα στοιχεία αναλυτικά στην iOS συσκευή σου, μέσω της δωρεάν εφαρμογής της Elgato.



Elgato Eve Door & Window

Με το Eve Door & Window κάνεις την καθημερινότητά σου ακόμα πιο έξυπνη αφού μπορείς να ελέγχεις αν η πόρτα ή το παράθυρο που έχεις τοποθετήσει τον αισθητήρα είναι ανοιχτή ή κλειστή, καθώς και πόσες φορές άνοιξε ή έκλεισε μέσα στην ημέρα.



Philips Hue Ambient Starter Kit

Με το Philips Hue Ambient Starter Kit μπορείς να διαμορφώσεις το φωτισμό του χώρου σου όπως επιθυμείς, εύκολα και γρήγορα μέσω της iOS συσκευής σου, επιλέγοντας τους χρωματισμούς που θες ανάλογα με τη διάθεση ή την περίστασή.

iStorm

ΑΘΗΝΑ

iStorm Κολωνάκι, τηλ. 211 999 7590 -2

iStorm Golden Hall, τηλ. 211 999 7390

iStorm River West, τηλ. 211 999 7490-2

ΘΕΣΣΑΛΟΝΙΚΗ

iStorm Τιμισοκή, τηλ. 2310 231020

iStorm Mediterranean Cosmos, τηλ. 2310 457000

www.iStorm.gr

**Κατέβασε το app της iStorm
και κέρδισε μοναδικές
προσφορές και προνόμια.**



Beats by Dr. Dre

Headphones

Είναι βέβαιο ότι θα εκπλαγείς με την απaráμιλλη ποιότητα κατασκευής τους, αλλά και με τις κορυφαίες επιδόσεις ήχου. Αυτός άλλωστε είναι και ο λόγος που από την πρώτη στιγμή που διατέθηκαν στην αγορά πριν από πολλά χρόνια μέχρι και σήμερα, συνεχίζουν να τη μονοπωλούν.



Έχει ήδη περάσει ένας χρόνος από τότε που η Apple υποδέχθηκε τη Beats Electronics στην οικογένειά της. Η εταιρεία που ιδρύθηκε το 2008 από το γνωστό μουσικό Dr. Dre και τον παραγωγό Jimmy Iovine κατάφερε να μεταδώσει με τα προϊόντα της την ενέργεια, την ένταση και τον ενθουσιασμό που υπάρχει σε κάθε στούντιο ηχογράφησης στα αυτιά αναρίθμητων ανθρώπων σε ολόκληρο τον πλανήτη. Αποδεικνύοντας το πάθος της για τη μουσική, η Beats δεν θα μπορούσε παρά να κινήσει το ενδιαφέρον της Apple, η οποία άλλωστε και το μοιράζεται. Η απόφασή της να εξαγοράσει τη Beats θεωρήθηκε σχεδόν αυτονόητη. Και με τη συνένωση αυτών των δυνάμεων, γεννήθηκε σταδιακά μία νέα γενιά προϊόντων και υπηρεσιών, που επιτρέπουν σε ακόμη περισσότερους ανθρώπους να εμβαθύνουν τη σχέση τους με τη μουσική, αλλά και να βιώσουν νέες μουσικές εμπειρίες. Όπως για παράδειγμα το Apple Music, με μία συλλογή που περιέχει περισσότερα από 30 εκατομμύρια τραγούδια, αλλά και το Beats 1, ένα μουσικό ραδιόφωνο το οποίο εκπέμπει ζωντανά όλο το 24ωρο σε πάνω από 100 χώρες.

Είναι σίγουρο πως η εξαγορά της Beats από την Apple επιφυλάσσει και άλλες εκπλήξεις στο μέλλον. Είναι εξίσου βέβαιο όμως ότι το πάθος για τη μουσική θα παραμείνει αμείωτο. Κι αν αυτό είναι κάτι που θέλεις σήμερα να το βιώσεις, δεν έχεις παρά να φορέσεις στα αυτιά σου οποιοδήποτε από τα ακουστικά Beats by Dr. Dre. Και για τον ίδιο ακριβώς λόγο αποτελούσαν ανέκαθεν την πρώτη επιλογή πολλών διάσημων καλλιτεχνών, ανάμεσα στους οποίους και η Lady Gaga, αλλά και διακεκριμένοι αθλητές, όπως οι LeBron James, Serena Williams και Neymar. Πλέον όμως φέρουν και την «σφραγίδα» της Apple και αυτό σημαίνει πως σχεδιάζονται με τέτοιο τρόπο, ώστε να δείχνουν και να ακούγονται τέλεια όταν τα χρησιμοποιείς με τα προϊόντα της. Ορισμένα από αυτά θα τα βρεις σε χρυσαφί, ασημί και διαστημικό γκρι, όλα εκείνα δηλαδή τα χρώματα που ταιριάζουν αρμονικά με τις μεταλλικές αποχρώσεις των iPhone, iPod touch και iPad. Σε αυτό το τεύχος θα δούμε τη συλλογή των Headphones ώστε να βρεις εκείνο που σου ταιριάζει καλύτερα!



Beats Studio

Δεν είναι δύσκολο να αναγνωρίσεις τα ακουστικά Beats by Dr. Dre. Η μοντέρνα γραμμή, τα ζωηρά τους χρώματα, αλλά και το χαρακτηριστικό «b» που πρωτοστατεί και στα δύο ηχεία τους, είναι ορισμένα μόνο από τα ξεχωριστά στοιχεία που τα καθιστούν μοναδικά. Και όλα αυτά παραμένουν αναλλοίωτα και στα νέα Beats Studio. Και όχι μόνο: τολμηρές καμπύλες, λείες επιφάνειες και βίδες που δεν είναι ορατές. Και επιπλέον ένα headband που έχει 13% λιγότερο όγκο, ώστε να είναι πιο ελαφριά, πιο ισχυρά, αλλά και να μπορείς να φοράς τα ακουστικά με άνεση για πολλές ώρες. Τα σημαντικότερα προτερήματά τους όμως είναι εκείνα που δεν βλέπεις, αλλά ακούς. Όπως το Beats Acoustics Engine, που κάνει την ακουστική σου εμπειρία πολύ πιο προσωπική. Ο λόγος για το ενσωματωμένο software DSP, που έχει σχεδιαστεί ώστε να έχεις τα ίδια συναισθήματα με εκείνα που ο Dr. Dre, ο Jimmy Iovine, καθώς και πολλοί άλλοι παραγωγοί R&B, hip-hop, pop και ηλεκτρονικής μουσικής, θέλουν να αισθάνεσαι, όταν ακούς τη δική τους μουσική. Αλλά και το Adaptive Noise Cancelling, το οποίο είναι ικανό να σιωπάσει το θόρυβο που υπάρχει γύρω σου κάθε φορά που μετακινείσαι στην πόλη, αλλά και τις φωνές των ενοχλητικών σου γειτόνων. Με άλλα λόγια, τα Beats Studio, θα σου επιτρέψουν να απολαύσεις την αγαπημένη σου μουσική, όπως ακριβώς θα ήθελαν και οι καλλιτέχνες που τη δημιούργησαν, αλλά και χωρίς καμία εξωτερική ενόχληση! Τα Beats Studio διπλώνουν ώστε να τα μεταφέρεις εύκολα, διαθέτουν επαναφορτιζόμενη μπαταρία διάρκειας 20 ωρών, ενώ συνοδεύονται από καλώδιο RemoteTalk για την πραγματοποίηση κλήσεων και τον έλεγχο της μουσικής. Θα τα βρεις σε μαύρο και λευκό χρώμα.

Beats Studio Wireless

Δε θα ήταν καλύτερο αν μπορούσες να βιώσεις την εμπειρία που σου προσφέρουν τα Beats Studio, χωρίς να σε δεσμεύει κανένα καλώδιο;

Αυτό είναι κάτι που μπορεί να γίνει αν προτιμήσεις τα Beats Studio Wireless. Έτσι θα απολαμβάνεις τον ίδιο αυθεντικό ήχο που μόνο το Beats Acoustic Engine μπορεί να σου προσφέρει, ενώ ταυτόχρονα θα έχεις απελευθερωθεί από τα δεσμά του καλωδίου που ενδεχομένως να περιορίζει τις κινήσεις και την έκφρασή σου. Καθώς μάλιστα μπορείς να απομακρυνθείς έως και 10 περίπου μέτρα από την πηγή του ήχου, θα μπορείς να κινείσαι ελεύθερα και έτσι ίσως να τολμήσεις και να χορέψεις στο ρυθμό της αγαπημένης σου μουσικής! Εκτός από το Beats Acoustics Engine, το παρών στα Beats Studio Wireless δίνει φυσικά και το Dual-mode Adaptive Noise Cancelling, το οποίο έχει τη δυνατότητα να απομονώσει πλήρως τους εξωτερικούς θορύβους - αν πραγματικά αυτό το θελήσεις. Η επαναφορτιζόμενη μπαταρία τους διαρκεί 12 ώρες σε ασύρματη χρήση και πάνω στα ακουστικά βρίσκεται φυσικά και ένα μικρόφωνο, ώστε να μπορείς να πραγματοποιείς τηλεφωνικές κλήσεις. Τα Beats Studio Wireless θα τα βρεις σε 8 μοντέρνα χρώματα!

Beats Solo2

Τα Beats Solo2 είναι ιδανικά στην περίπτωση που ακούς συνήθως την αγαπημένη σου μουσική στις διαδρομές σου στην πόλη ή στα ταξίδια. Είναι μικρά, πολύ ελαφριά και δεν πρόκειται να σε κουράσουν, όσες ώρες και αν τα χρησιμοποιείς.

Το design τους διατηρεί τα περισσότερα από τα γνώριμα στοιχεία όλων των ακουστικών Beats: Τολμηρές γραμμές, απρόσμενες καμπύλες και μη ορατές βίδες. Με την επιλογή των κατάλληλων υλικών, αλλά και τον προσεγμένο σχεδιασμό τους, η μακροβιότητά τους είναι εξασφαλισμένη. Και αν κάποια στιγμή αποφασίσεις να τα «βγάλεις» από τα αυτιά σου, δεν έχεις παρά να τα διπλώσεις ώστε να μην καταλαμβάνουν πολύτιμο χώρο στις αποσκευές σου. Τα Solo2 έχουν ένα πιο δυναμικό και ευρύτερο ήχο, αλλά και μία καθαρότητα που είναι ικανή



να μεταφέρει στα αυτιά σου ακριβώς εκείνο τον ήχο που πραγματικά ο καλλιτέχνης ήθελε να ακούσεις. Ανεξάρτητα λοιπόν από το είδος της μουσικής που προτιμάς, είναι βέβαιο ότι θα την απολαύσεις με τον καλύτερο δυνατό τρόπο με τα Solo2. Τα ακουστικά συνοδεύονται από το RemoteTalk καλώδιο στο ίδιο χρώμα. Πρόκειται για ένα χειριστήριο το οποίο θα σου επιτρέψει να ακούσεις το προηγούμενο ή το επόμενο κομμάτι, να αυξομειώσεις την ένταση του ήχου, αλλά και να πραγματοποιήσεις τηλεφωνικές κλήσεις. Τα Beats Solo2 διατίθενται σε 9 χρώματα.

Beats Solo2 Wireless

Ναι, σωστά κατάλαβες. Τα Beats Solo2 προσφέρουν όλα τα προτερήματα των «απλών» Solo2, όμως είναι ασύρματα ώστε να μπορείς να τα χρησιμοποιήσεις χωρίς καλώδιο. Για να τα συνδέσεις με τη συσκευή σου δεν έχεις παρά να αξιοποιήσεις την ασύρματη τεχνολογία Bluetooth, η οποία θα σου επιτρέψει να απομακρυνθείς έως και 10 μέτρα από αυτήν χωρίς να διακοπεί η αναπαραγωγή της αγαπημένης σου μουσικής. Ταυτόχρονα, θα μπορείς να πραγματοποιήσεις και hands-free κλήσεις, αφού τα Solo2 Wireless διαθέτουν στο σκελετό τους και ενσωματωμένο μικρόφωνο. Υπάρχουν μάλιστα και ρυθμίσεις, ώστε να μπορείς να έχεις τον έλεγχο της μουσικής σου, αλλά και να αυξομειώνεις την ένταση του ήχου. Η επαναφορτιζόμενη μπαταρία των ακουστικών έχει διάρκεια 12 ώρες και αυτό σημαίνει πως θα μπορείς να τα φοράς σχεδόν αδιάκοπα όσο βρίσκεσαι εκτός σπιτιού. Υπάρχει μάλιστα και ένα LED, το οποίο θα σου υποδείξει πόση ενέργεια απομένει στη μπαταρία, αλλά και πότε θα χρειαστεί να αναζητήσεις το φορτιστή της. Τα Beats Solo2 Wireless θα τα βρεις σε μαύρο, λευκό, κόκκινο και μπλε χρώμα, ενώ επιπρόσθετα διατίθενται και σε 3 μοντέρνους συνδυασμούς χρωμάτων (κίτρινο/γκρι, μπλε/γκρι

και κόκκινο/γκρι), όπως επίσης και σε χρυσαφί, ασημί και διαστημικό γκρι, αποχρώσεις οι οποίες «ταιριάζουν» με πολλά από τα προϊόντα της Apple!

Beats Mixr

Δεν πρόκειται να παραξενευτεί κανένας αν φοράς τα Beats Mixr ακουστικά σε ένα πάρτι, αφού μάλλον είσαι εκείνος που επιλέγει τη μουσική με την οποία όλοι διασκεδάζουν. Ναι, τα Beats Mixr έχουν σχεδιαστεί ώστε να καλύπτουν απόλυτα τις ανάγκες κάθε DJ. Έχουν τη δυνατότητα να δώσουν ένα πολύ ισχυρό μπάσο σε μία εξαιρετικά υψηλή ένταση, ώστε να μπορείς να τα ακούσεις με άνεση ακόμη και όταν τα φοράς μέσα σε ένα νυχτερινό club. Έτσι θα μπορείς να κάνεις με άνεση τις επιλογές των επόμενων tracks, αλλά και όλες εκείνες τις μίξεις που «ξεσπώνουν» τα πλήθη. Η κατασκευή τους έχει γίνει από ειδικά υλικά, τα οποία είναι ικανά να ανταπεξέλθουν σε οτιδήποτε απρόοπτο μπορεί να συμβεί κατά τη διάρκεια ενός DJ set. Αυτό σημαίνει πως είναι αρκετά ευέλικτα ώστε να μη σπάνε, όσο συχνά και αν τα βάζεις και τα βγάζεις από τα αυτιά σου, ενώ ταυτόχρονα είναι αρκετά γερά ώστε να μην σε απασχολεί καθόλου που θα τα τοποθετήσεις. Το ευέλικτο headband τους έχει επίσης σχεδιαστεί ώστε να είναι όσο το δυνατόν πιο ελαφρύ, ώστε να μη σε κουράζει, ενώ ταυτόχρονα διπλώνεται ώστε να μπορείς πολύ εύκολα να μεταφέρεις μαζί σου τα ακουστικά και στα ταξίδια σου (μην ξεχάσεις να εκμεταλλευθείς και την ειδική θήκη που παρέχεται στη συσκευασία). Και φυσικά, δεν είναι απαραίτητο να είσαι DJ για να φοράς τα Mixr στα αυτιά σου. Θα σε καλύψουν απόλυτα και αν απλά θέλεις να απολαμβάνεις τη μουσική όπου και αν βρίσκεσαι... ίσως ακόμη και σε εκείνα τα πάρτι που δεν παίζουν τη μουσική που σου αρέσει. Τα Beats Mixr διατίθενται σε κόκκινο, λευκό και μαύρο χρώμα, ενώ συνοδεύονται από καλώδιο 1,6m με RemoteTalk.

Beats Pro

Τα ακουστικά Beats Pro θα σου επιτρέψουν να «πάρεις στα σοβαρά» τον ήχο. Και αυτό σημαίνει ότι θα μπορείς να ακούσεις τη μουσική, όπως ακριβώς την είχε ακούσει και ο ερμηνευτής της τη στιγμή της ηχογράφησης στο στούντιο. Αυτός άλλωστε και είναι και ο λόγος που τα Beats Pro αποτελούν την πρώτη επιλογή για όλους τους επαγγελματίες του χώρου. Κατασκευασμένα από ατσάλι και αλουμίνιο, έχουν ό,τι είναι απαραίτητο ώστε να αποδώσουν τον ήχο στην «αυθεντική» αναλλοίωτη μορφή. Τα καθαρά πρίμα θα σου επιτρέψουν να «αισθανθείς» τη φωνή του αγαπημένου σου καλλιτέχνη, ενώ το βαθύ μπάσο θα αντηχήσει στο θώρακά σου. Και η απουσία φθονών υλικών είναι αυτή που εξασφαλίζει και την μακροβιότητά τους: Ο σκελετός τους είναι αλουμινένιος και πάνω σε αυτόν έχουν σμιλευθεί οι υποδοχές των ηχείων, οι οποίες προστατεύονται από ενισχυμένα δερμάτινα ear cups. Τα τελευταία μάλιστα θα καλύψουν ολοκληρωτικά τα αυτιά σου και είναι τόσο αποτελεσματικά που θα μπορείς να ακούς τη μουσική, χωρίς εξωτερικές ενοχλήσεις. Και στα συγκεκριμένα ακουστικά αυτό είναι κάτι που μπορεί να γίνει χωρίς να είναι απαραίτητη η τεχνική βοήθεια από ενισχυτές ή μπαταρίες. Τα Beats Pro είναι με άλλα λόγια τα headphones που θα σου επιτρέψουν να βιώσεις μία εμπειρία αντίστοιχη με εκείνα που θα μπορούσες να είχες μόνο σε ένα στούντιο! Τα Beats Pro διατίθενται σε 3 χρώματα (μαύρο, γκρι και λευκό), ενώ στη συσκευασία τους παρέχεται και καλώδιο RemoteTalk που θα σου επιτρέψει να έχεις τον έλεγχο της μουσικής σου, αλλά και να πραγματοποιήσεις κλήσεις με κάθε iOS συσκευή.



Apple iPad

Ένας καλύτερος τρόπος εργασίας και διασκέδασης.

Με την υπέροχη οθόνη Multi-Touch και τις προηγμένες λειτουργίες που διαθέτει, το iPad εξασφαλίζει μια μοναδική, συναρπαστική εμπειρία. Λειτουργεί ως κάμερα και πρόγραμμα επεξεργασίας φωτογραφιών. Βιβλιοθήκη. Κινηματογραφική αίθουσα. Δάσκαλος. Κονσόλα παιχνιδιών. Επαγγελματικός συνεργάτης. Προπονητής. Είναι ένας πιο απλός και συναρπαστικός τρόπος για να κάνεις σχεδόν οτιδήποτε. Με εκπληκτικές ενσωματωμένες εφαρμογές και πανίσχυρες λειτουργίες πολυδιεργασίας, το iPad μπορεί να εκτοξεύσει την παραγωγικότητα και τη δημιουργικότητά σου.

Απίστευτα ισχυρό και φορητό.

Το iPad περιλαμβάνει πρωτοποριακές τεχνολογίες στην λεπτή, ελαφριά και φορητή σχεδίασή του: όπως πανίσχυρο chip με αρχιτεκτονική επιπέδου επιτραπέζιου υπολογιστή 64 bit, εντυπωσιακή οθόνη Retina, δύο προηγμένες κάμερες και δυνατότητα γρήγορης ασύρματης σύνδεσης. Κι όλα αυτά ενώ εξακολουθεί να σου παρέχει 10 ώρες διάρκεια μπαταρίας.¹

Οι καλύτερες εφαρμογές. Ειδικά φτιαγμένες για iPad.

Με εκπληκτικές εφαρμογές στο App Store ειδικά φτιαγμένες για iPad, θα βρεις νέους και βελτιωμένους τρόπους να κάνεις ό,τι σου αρέσει. Και εφόσον το iOS 9 —το πιο εύχρηστο, προηγμένο και ασφαλές λειτουργικό σύστημα για φορητές συσκευές στον κόσμο— σχεδιάστηκε για iPad, τα πάντα συνεργάζονται άψογα.

¹Η διάρκεια λειτουργίας της μπαταρίας διαφέρει ανάλογα με τη χρήση και τη διαμόρφωση. Για περισσότερες πληροφορίες, μπες στην ιστοσελίδα www.apple.com/gr/batteries. TM και © 2015 Apple Inc. Με επιφύλαξη κάθε νόμιμου δικαιώματος.

iPad Pro

Διαθέσιμο σε ασημί, χρυσαφί και διαστημικό γκρι

	32 GB*	128 GB*
Wi-Fi	989 €	1169 €
		128 GB*
Wi-Fi + Cellular	–	1319 €

iPad Air 2

Διαθέσιμο σε ασημί, χρυσαφί και διαστημικό γκρι

	16 GB*	64 GB*	128 GB*	
Wi-Fi	529 €	639 €	739 €	
		16 GB*	64 GB*	128 GB*
Wi-Fi + Cellular	659 €	769 €	869 €	

iPad mini 4

Διαθέσιμο σε ασημί, χρυσαφί και διαστημικό γκρι

	16 GB*	64 GB*	128 GB*	
Wi-Fi	429 €	539 €	639 €	
		16 GB*	64 GB*	128 GB*
Wi-Fi + Cellular	559 €	669 €	769 €	

Apple Music

Όλη η μουσική και ό,τι αγαπάς σε αυτήν, τώρα στο ίδιο σημείο!

Σε βοηθάει να ξεκινήσεις την ημέρα σου με χαρούμενη διάθεση. Σου κρατάει συντροφιά σε κάθε διαδρομή στη πόλη, αλλά και στα μακρινά σου ταξίδια. Σου επιτρέπει να εκφράσεις τα συναισθήματά σου, να εκτονωθείς, να γελάσεις, να ονειροπολήσεις, να διασκεδάσεις και ίσως ορισμένες φορές να μελαγχολήσεις. Ότι κι αν κάνεις, αλλά όπου κι αν βρίσκεσαι, η μουσική σε ακολουθεί δημιουργώντας το soundtrack της ζωής σου.

Και τώρα, με το Apple Music, μπορείς να έχεις συγκεντρωμένη όλη τη μουσική, αλλά και ό,τι αγαπάς σε αυτήν στο ίδιο σημείο. Ναι, όλη τη μουσική, αφού στα κομμάτια που έχεις ήδη στη συλλογή σου θα προστεθούν και τα εκατομμύρια που περιέχονται στη Μουσική Βιβλιοθήκη της Apple. Και αυτά είναι μόνο η αρχή, αφού στο Apple Music θα παραμείνεις διαρκώς σε επαφή με τους αγαπημένους σου καλλιτέχνες και θα μαθαίνεις πρώτος όλα τα νέα τους, ενώ επίσης θα μπορείς να συντονιστείς είτε στο Beats 1, το πραγματικά παγκόσμιο ραδιόφωνο της Apple, είτε σε κάποιον από τους υπόλοιπους σταθμούς που εκπέμπουν μουσική που ταιριάζει απόλυτα στις προσωπικές σου επιθυμίες!


Ανακάλυψε ξανά τη μουσική σου!

Ξέρεις πολύ καλά τι πρέπει να κάνεις για να ακούσεις τα μουσικά κομμάτια που έχεις ήδη στη προσωπική σου συλλογή: Στο iPhone, το iPad και το iPod touch χρησιμοποιείς τη «Μουσική», ενώ στο Mac και το PC «τρέχεις» το iTunes. Εκεί ακριβώς θα βρεις και το Apple Music και έτσι δεν θα χρειαστεί να εγκαταστήσεις κάποια άλλη εφαρμογή, ούτε όμως και να πραγματοποιήσεις οποιαδήποτε άλλη ενέργεια ώστε να το δοκιμάσεις. Πολύ σύντομα μάλιστα θα μπορείς να έχεις πρόσβαση στο Apple Music και από το νέο Apple TV, όπως επίσης και από κάθε smartphone με Android. Ναι, πολύ σωστά κατάλαβες: Το Apple Music βρίσκεται σε όλες σου τις συσκευές ώστε να μπορείς να το απολαμβάνεις οποιαδήποτε στιγμή, με οποιονδήποτε τρόπο εσύ επιθυμείς. Αν δεν το έχεις ήδη κάνει λοιπόν, δεν έχεις παρά να ξεκινήσεις αμέσως τώρα την τρίμηνη δωρεάν δοκιμαστική συνδρομή, που θα σου χαρίσει την πλήρη εμπειρία του Apple Music. Μετά τη λήξη της δοκιμαστικής περιόδου η συνδρομή σου θα συνεχίσει να ανανεώνεται αυτόματα σε μηνιαία βάση, εκτός και αν απενεργοποιήσεις τη σχετική

επιλογή που βρίσκεται στις ρυθμίσεις του λογαριασμού σου. Και για όλη αυτή τη μουσική που θα φθάσει στα αυτιά σου, το μηνιαίο κόστος της συνδρομής είναι πολύ χαμηλό: 6,99 ευρώ, ή 10,99 ευρώ για έως και τα 6 μέλη μίας οικογένειας!

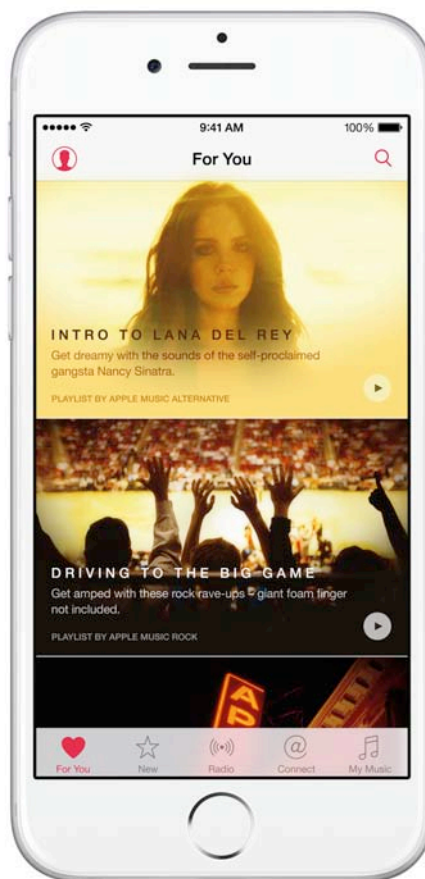
Μουσική που σου αρέσει

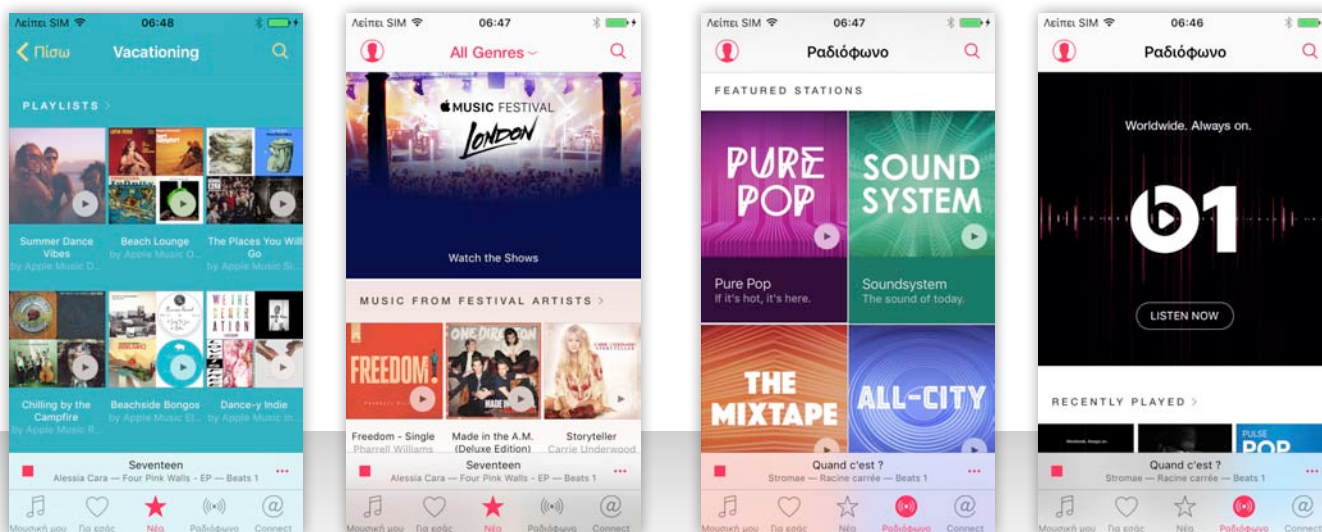
Μόλις γίνεις συνδρομητής στο Apple Music η μουσική σου συλλογή θα μεγαλώσει με θεαματικό τρόπο. Σε όλα αυτά τα κομμάτια που έχεις ήδη στην κατοχή σου, θα έρθουν να προστεθούν και εκείνα που περιέχει ολόκληρη η Μουσική Βιβλιοθήκη της Apple. Ο αριθμός τους; Ξεπερνάει τα 30 εκατομμύρια! Σίγουρα είναι αδύνατο να τα ακούσεις όλα, ενώ το πιο πιθανό είναι να χαθείς σε αυτήν την πληθώρα μουσικών επιλογών. Μην ανησυχείς όμως. Μία ομάδα ταλαντούχων ανθρώπων που ξέρει και αγαπάει τη μουσική, θα σε βοηθήσει να βρεις τα κατάλληλα κομμάτια για εσένα. Όλα αυτά φυσικά δεν γίνονται με κάποιον μαγικό τρόπο: Για να μπορείς να καταλάβει το Apple Music ποια μουσική σου αρέσει θα λάβει υπόψη τα τραγούδια που είχες αγοράσει στο παρελθόν από το iTunes, όπως επίσης και τις προτιμήσεις σου τις οποίες θα καθορίσεις ακολουθώντας μία πολύ απλή - και σίγουρα διασκεδαστική - διαδικασία προσωποποίησης. Συγκεκριμένα, θα εμφανιστούν στην οθόνη κύκλο με διάφορα είδη μουσικής. Άγγιξε ή κάνε κλικ σε αυτούς που «περιέχουν» τα είδη της μουσικής που σου αρέσουν. Κάνε το ίδιο και μία δεύτερη φορά, αν αγαπάς ιδιαίτερα κάποιο από αυτά τα είδη. Μόλις σε ικανοποιούν οι επιλογές σου, δεν έχεις παρά να προχωρήσεις στο επόμενο βήμα στο οποίο οι κύκλοι περιέχουν καλλιτέχνες αντί για είδη μουσικής. Μετά από λίγα λεπτά «παιχνιδιού», το Apple Music, με τη βοήθεια των ειδικών που το απαρτίζουν, θα είναι σε θέση να σου προτείνει μουσική που πραγματικά θα σου αρέσει!



Μουσική για εσένα

Όλες αυτές οι προτάσεις που έχουν γίνει ειδικά για εσένα συγκεντρώνονται στη σελίδα του «For You» («Για εσάς»). Εκεί βρίσκονται τα προτεινόμενα playlists και μουσικά άλμπουμ, που έχουν επιλεγεί με κριτήριο τη μουσική και τους καλλιτέχνες που ήδη σου αρέσουν. Αυτές οι προτάσεις μάλιστα αλλάζουν αρκετές φορές κατά τη διάρκεια της ημέρας ώστε να παραμένουν πάντοτε ενδιαφέρουσες! Μόλις εντοπίσεις μία playlist ή ένα άλμπουμ που σε ενδιαφέρει δεν έχεις παρά να αγγίξεις ή να κάνεις κλικ στο «play» για να ξεκινήσει η αναπαραγωγή. Μπορείς επίσης να αγγίξεις ή να κάνεις κλικ σε οποιοδήποτε άλλο σημείο τους, ώστε να εμφανιστούν τα περιεχόμενά τους καθώς και διάφορες ακόμη πληροφορίες. Αν σου αρέσει κάποιο από τα playlist ή από τα άλμπουμ, δεν έχεις παρά να αξιοποιήσεις την «καρδούλα» που εμφανίζεται πάνω από αυτά. Με αυτόν τον τρόπο το Apple Music θα κατανοήσει ακόμη καλύτερα τις προτιμήσεις σου, ώστε στο μέλλον να είναι σε θέση να κάνει ακόμη πιο έξυπνες προτάσεις. Δίπλα στην καρδιά υπάρχουν και ορισμένες ακόμη χρήσιμες επιλογές: Μπορείς να μοιραστείς τις προτάσεις με τους φίλους σου, ενώ με το «σταυρό» θα προστεθεί ολόκληρο το άλμπουμ ή όλα τα τραγούδια που περιέχει η playlist στην προσωπική σου βιβλιοθήκη! Και μην ανησυχείς: Στη σπάνια περίπτωση που κάποια από τις προτάσεις που εμφανίζεται στο «For You» δεν σε ικανοποιεί, δεν έχεις παρά να το υποδηλώσεις χρησιμοποιώντας την επιλογή «Δεν μου αρέσει» και το Apple Music θα φροντίσει να μην στην εμφανίσει ποτέ ξανά. Και αν κάποια στιγμή αποφασίσεις ότι η ζωή σου θα πρέπει να γίνει πολύ πιο... Rock, δεν έχεις παρά να μεταβείς στο λογαριασμό σου μέσω του οποίου μπορείς να συνεχίσεις το «παιχνίδι» με τα κυκλάκια, φροντίζοντας αυτή τη φορά να κάνεις ακόμη μεγαλύτερο τον κύκλο της ροκ μουσικής.





Νέα μουσική

Αν σε ενδιαφέρει να εξερευνήσεις το μέλλον της μουσικής ή αν βρέθηκες να ακούς συνεχώς τα ίδια κομμάτια, τότε η σελίδα «Νέα» του Apple Music θα σε καλύψει απόλυτα, αφού θα σε βοηθήσει να βρεις νέα τραγούδια, νέα άλμπουμ, αλλά και νέους καλλιτέχνες. Στη κορυφή της θα βρεις προτάσεις από τους συντελεστές του Apple Music που σίγουρα αξίζει να ακούσεις. Ακριβώς από κάτω βρίσκονται συγκεντρωμένα τα «hot tracks» της ημέρας. Εκεί θα βρεις πολλά κομμάτια που είναι σχεδόν βέβαιο ότι, αργά ή γρήγορα, θα γίνουν επιτυχίες. Τα «Νέα» όμως κρύβουν και πολλές ακόμη εκπλήξεις: Playlists που έχουν δημιουργήσει συντελεστές του Apple Music και γνωστοί καλλιτέχνες, playlists που συνδυάζονται αρμονικά με διάφορες «δραστηριότητες» (γιορτή, μαγειρική, χωρισμός, χορός, οδήγηση κ.ο.κ.), πρόσφατες επιτυχίες, πρόσφατες κυκλοφορίες κ.ά. Και το σημαντικότερο; Αν πιστεύεις ότι όλα αυτά που περιέχονται στα «Νέα» είναι πολύ γενικευμένα και δεν ανταποκρίνονται στα πιο εξειδικευμένα ενδιαφέροντά σου, δεν έχεις παρά να αγγίξεις ή να κάνεις κλικ στο «All Genres», που εμφανίζεται στην κορυφή της σελίδας. Έτσι, θα μπορέσεις να επιλέξεις το είδος της μουσικής που σε εκφράζει και να «ακούσεις» ό,τι νέο συμβαίνει στον χώρο της.

Ραδιόφωνο

Υπάρχουν κάποιες στιγμές που δεν έχεις τη διάθεση για επιλογές και σου αρκεί μόνο να πιέσεις ένα πλήκτρο για να συντονιστείς σε κάποιο σταθμό. Στο «Ραδιόφωνο» του Apple Music θα βρεις ακριβώς αυτό που ψάχνεις! Εκεί βρίσκεται το Beats 1, το ζωντανό παγκόσμιο μουσικό ραδιόφωνο που δημιούργησε η Apple. Πίσω από τα μικρόφωνα του σταθμού βρίσκονται γνωστοί παραγωγοί και DJ, όπως ο Zane Lowe, ο Ebro Darden και η Julie Adenuga για να μεταφέρουν σε όλο τον πλανήτη τα vibes από το Λος Άντζελες, τη Νέα Υόρκη και το Λονδίνο αντίστοιχα. Σε αντίθεση όμως με ένα κοινό ραδιόφωνο, το Beats 1 έχει και ορισμένα προτερήματα. Αν για παράδειγμα σου αρέσει ένα τραγούδι που ακούς, δεν έχεις παρά να το προσθέσεις στη συλλογή σου, να το μοιραστείς με τους φίλους σου ή ακόμη και να...

δημιουργήσεις ένα ραδιοφωνικό σταθμό ο οποίος θα παίζει συνεχώς παρόμοια τραγούδια! Το Beats 1 φυσικά είναι μόνο ένας από τους πολλούς σταθμούς στο «Ραδιόφωνο» του Apple Music, αφού πολλοί ακόμη εκπέμπουν διαρκώς θεματική μουσική, επιλεγμένη από τους ειδικούς της Apple.

Connect

Στο Apple Music δε θα ακούσεις μόνο μουσική. Θα μπορέσεις και να έρθεις σε επαφή με τους αγαπημένους σου καλλιτέχνες. Να αποκτήσεις πρόσβαση στα «παρασκήνια» κάθε τους συναυλίας. Να βρεθείς μαζί τους στο στούντιο που ηχογραφούν τις επόμενες επιτυχίες τους. Όλα αυτά και πολύ περισσότερα γίνονται από το Connect. Ξεκίνησε επιλέγοντας τους καλλιτέχνες που θέλεις να «ακολουθήσεις» ή απλά επέλεξε να ακολουθείς αυτόματα τους καλλιτέχνες των οποίων τα τραγούδια βρίσκονται ήδη στη βιβλιοθήκη σου. Και φυσικά, όλα αυτά μπορείς να τα κάνεις like και να τα σχολιάσεις ώστε να μοιραστείς τον ενθουσιασμό σου με όλους τους υπόλοιπους θαυμαστές τους σε κάθε γωνιά του πλανήτη!

Η δική σου μουσική

Στο Apple Music υπάρχει φυσικά και ο χώρος στον οποίο φιλοξενείται αποκλειστικά η δική σου συλλογή. Εκεί περιέχονται όλα τα κομμάτια που έχεις αγοράσει από το iTunes, καθώς και όλα εκείνα που ανακάλυψες στο Apple Music και τα πρόσθεσες στη συλλογή σου. Κι αν κάποια στιγμή ανακαλύψεις ότι λείπει από τη συλλογή σου κάποιο άλμπουμ, δεν έχεις παρά να το «αναζητήσεις», ώστε να το προσθέσεις απευθείας σε αυτήν από το Apple Music. Και στην περίπτωση που ανησυχείς, όχι, δεν χρειάζεται καν να είσαι συνδεδεμένος στο Internet για να το ακούσεις, αρκεί όμως να κάνεις χρήση της επιλογής «Make Available Offline» που θα βρεις δίπλα σε κάθε άλμπουμ. Και μην ξεχνάς: Μερικές φορές είναι όμορφο να δημιουργείς τις δικές σου playlists. Και αυτό είναι κάτι που μπορείς πλέον να κάνεις πολύ εύκολα, αφού έχεις στη διάθεσή σου τα εκατομμύρια κομμάτια που περιέχει η Μουσική Βιβλιοθήκη της Apple!

Apple iPhone 6 (S)



Επισκέψου ένα από τα καταστήματα iStorm, ανακάλυψε τα νέα χαρακτηριστικά και τις εκπληκτικές δυνατότητες του iPhone 6s και απόκτησέ το.

Αθήνα: @ Κολωνάκι | @ Golden Hall | @ River West

Θεσ/νίκη: @ Τιμισκή Εμπορικό Κέντρο "Πλατεία"

@ Mediterranean Cosmos

E-shop: store.istorm.gr

iStorm



Premium
Reseller

iOS 9

Αξιοποιήστε το στο έπακρο



Tο iOS 9 είναι το πιο έξυπνο, προηγμένο και ασφαλές λειτουργικό σύστημα για φορητές συσκευές στον κόσμο. Έχει σχεδιαστεί τόσο ώστε να λειτουργεί όσο και να δείχνει όμορφο, ώστε να μπορείς να αξιοποιείς εύκολα και απροβλημάτιστα όλες τις δυνατότητες της συσκευής σου. Επιπλέον, είναι γεμάτο με καταπληκτικές λειτουργίες που θα απολαμβάνεις να χρησιμοποιείς κάθε ημέρα και όλες οι αγαπημένες σου εφαρμογές γίνονται ακόμη πιο απαραίτητες. Έξυπνες προτάσεις θα σε βοηθήσουν να κάνεις αυτό που θέλεις, πριν καν το ζητήσεις. Και επιπρόσθετα, μία σειρά από αναβαθμίσεις στα θεμέλια του λειτουργικού συστήματος βελτιώνουν ακόμη περισσότερο τις επιδόσεις, την αυτονομία, αλλά και την ασφάλεια. Όσο περισσότερο λοιπόν χρησιμοποιείς το iOS 9, τόσο περισσότερο θα αναρωτιέσαι πώς τα κατάφερνες μέχρι τώρα χωρίς αυτό!

Αξιοσημείωτες... σημειώσεις!

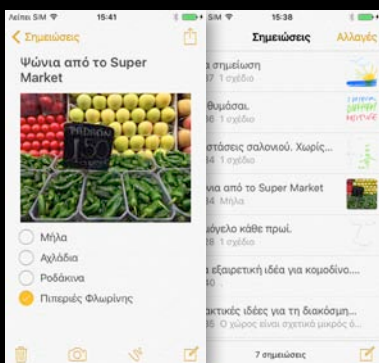
Στο iOS 9 πολλές από τις εφαρμογές έχουν εφοδιαστεί με ακόμη πιο προηγμένες δυνατότητες, ώστε να μπορείς να κάνεις πολύ περισσότερα. Ανάμεσά τους και οι «Σημειώσεις». Χρησιμοποίησέ τις λοιπόν για να δημιουργήσεις λίστες για τα ψώνια από το σουπερ μάρκετ, αλλά και για όσα πρέπει να περιέχει η βαλίτσα που θα έχεις μαζί σου στο επόμενο ταξίδι. Σχεδίασε σκίτσα με τα δάχτυλά σου όταν οι λέξεις δε σου αρκούν (θα βρεις μολύβι, μαρκαδόρο, στυλό, γόμα, αλλά και χάρακα) ή εμπλουτίσε τις σκέψεις σου με φωτογραφίες και βίντεο που θα απαθανατίσεις με την κάμερα της συσκευής σου.

Tip: Σε όλες τις σημειώσεις που έχεις ήδη στη συσκευή σου μπορείς εύκολα να προσθέσεις φωτογραφίες και σκίτσα αγγίζοντας τα αντίστοιχα εικονίδια που βρίσκονται στο κάτω τμήμα της οθόνης. Κατά την επεξεργασία των σημειώσεων, μπορείς επιπρόσθετα να μορφοποιήσεις το κείμενο ή και να δημιουργήσεις λίστες, αγγίζοντας πρώτα το κυκλικό εικονίδιο με το σταυρό, που εμφανίζεται ακριβώς πάνω από το πληκτρολόγιο. Και με τη βοήθεια του iCloud, όλες τις σημειώσεις, ανεξάρτητα από το περιεχόμενό τους, θα τις βρεις σε όλες σου τις συσκευές, ώστε να μπορείς να τις συμβουλευθείς, αλλά και να τις επεξεργαστείς, όποτε και όπως επιθυμείς.

Σημείωσε... οτιδήποτε!

Στις «Σημειώσεις» όμως μπορείς να καταγράψεις και πολλά άλλα. Όπως για παράδειγμα, όλες εκείνες τις διευθύνσεις των ιστοσελίδων στις οποίες περιέχονται πληροφορίες για τα μέρη που θέλεις να εξερευνήσεις στις επόμενες σου «αποδράσεις». Και όλα εκείνα τα αξιοθέατα, τα μουσεία και τα εστιατόρια που βρήκες στους «Χάρτες» και πρέπει οπωσδήποτε να επισκεφθείς. Ή ακόμη και τα έγγραφα από το Pages ή το Numbers, τα οποία ίσως θα ήταν καλύτερο να τα έχεις συγκεντρωμένα σε έναν χώρο. Όλα αυτά και πολύ περισσότερα μπορείς να τα προσθέσεις είτε στην ίδια σημείωση, είτε σε ξεχωριστές: Μία σημείωση που περιέχει όλα όσα είναι απαραίτητα για το επόμενο ταξίδι σου ή ξεχωριστές σημειώσεις για οτιδήποτε ενδιαφέρον ανακαλύπτεις όταν χρησιμοποιείς τη συσκευή σου!

Tip: Αν αγγίζεις το κουμπί της «κοινής χρήσης» (share button) στο Safari, στους Χάρτες, καθώς σε και σε πολλές άλλες εφαρμογές, μπορείς να επισυνάψεις διάφορες πληροφορίες (χάρτες, διευθύνσεις, σελίδοδείκτες, έγγραφα και πολλά άλλα) σε μία νέα ή υφιστάμενη σημείωση. Κι αν δεν μπορείς να θυμηθείς που ακριβώς έχεις προσθέσει κάτι που ψάχνεις, δεν έχεις παρά να αξιοποιήσεις τη νέα προβολή «συνημμένων», η οποία θα σου επιτρέψει να δεις συγκεντρωμένα όλα όσα έχεις συνάψει στις σημειώσεις σου.



Όλα τα έγγραφά σου σε ένα χώρο!

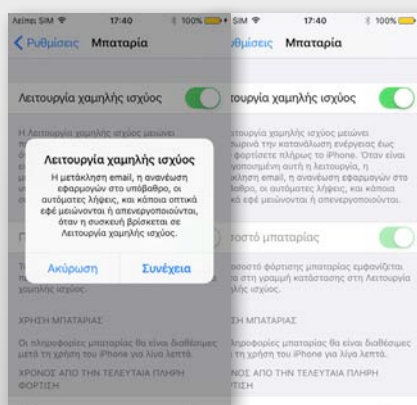
Η νέα εφαρμογή iCloud Drive σου επιτρέπει την πρόσβαση σε όλα τα αρχεία που έχεις αποθηκεύσει στο iCloud, από τη home screen του iPhone, του iPad και του iPod touch. Όπως και στο Mac, μπορείς να δεις τη λίστα με όλους τους φακέλους και τα αρχεία που έχεις προσθέσει στο iCloud Drive, ταξινομημένα κατά όνομα, ημερομηνία ή ακόμη και με βάση την ετικέτα που έχεις προσθέσει σε αυτά από το Mac σου. Είναι επίσης εφικτή η αναζήτηση, ώστε να μπορέσεις να βρεις εύκολα αυτό που ψάχνεις, καθώς ακόμη και η προεπισκόπηση πολλών εξ' αυτών, χωρίς καν να χρειαστεί να εξέλθεις από την εφαρμογή. Δεν χρειάζεται λοιπόν πλέον να «τρέχεις» διάφορες εφαρμογές ώστε να έχεις πρόσβαση σε όλα τα αρχεία σου, αφού πλέον μπορείς να τα βρεις όλα συγκεντρωμένα σε έναν χώρο από τον οποίο μπορείς εύκολα να τα διαχειριστείς.

Tip: Η απευθείας πρόσβαση στο iCloud Drive θα σου είναι χρήσιμη αν έχεις ήδη αποθηκεύσει εκεί κάποια έγγραφα από το Mac σου. Αυτός είναι και ο λόγος που το ομώνυμο app δεν θα το βρεις εξ' αρχής στην iOS συσκευή σου. Για να εμφανιστεί, θα πρέπει να μεταβείς στις Ρυθμίσεις και από εκεί στο iCloud και τέλος στο iCloud Drive. Εκεί θα βρεις την επιλογή «Στην οθόνη Αφετηρίας», που θα πρέπει να την ενεργοποιήσεις.



Ακόμη μεγαλύτερη διάρκεια μπαταρίας


Σε κάθε «γωνιά» του λειτουργικού συστήματος έχουν γίνει βελτιώσεις που περιορίζουν ακόμη περισσότερη την κατανάλωση ενέργειας. Αυτός είναι και ο λόγος που με το iOS 9 έχει βελτιωθεί η αυτονομία, ώστε να μπορείς να χρησιμοποιείς τη συσκευή σου για ακόμη περισσότερες ώρες καθημερινά. Χάρη στους αισθητήρες εγγύτητας και περιβάλλοντος φωτισμού, το iPhone σου γνωρίζει πότε το έχεις τοποθετήσει είτε στην τσέπη σου, είτε στο γραφείο σου με την οθόνη του στραμμένη προς τα «κάτω» και έτσι δεν ενεργοποιείται η οθόνη του όταν δεχθείς μία ειδοποίηση. Επιπρόσθετα, η νέα Λειτουργία Χαμηλής Ισχύος, μειώνει προσωρινά την κατανάλωση ενέργειας ώστε να επεκτείνεται ακόμη περισσότερο η αυτονομία της συσκευής σου.



Tip: Αν γνωρίζεις εκ των προτέρων ότι θα παραμείνεις για αρκετές ώρες μακριά από κάθε παροχή ρεύματος, δεν έχεις παρά να ενεργοποιήσεις εγκαίρως τη συγκεκριμένη λειτουργία. Τη σχετική επιλογή θα τη βρεις στις Ρυθμίσεις και συγκεκριμένα στις επιλογές που σχετίζονται με τη Μπαταρία.

Απολαυστικές φωτογραφίες

Στο iOS 9 έχουν προστεθεί ορισμένες νέες λειτουργίες, που θα σου επιτρέψουν να απολαύσεις ακόμη πιο εύκολα τις χιλιάδες φωτογραφίες που έχεις αποθηκεύσει στη συσκευή σου. Πήγαινε λοιπόν στις «Φωτογραφίες» καιδες όποια από αυτές επιθυμείς. Καθώς την απολαμβάνεις σε όλο το μήκος και πλάτος της οθόνης, δεν έχεις παρά να κάνεις όπως και στο παρελθόν ένα swipe προς τα αριστερά ή προς τα δεξιά για να μεταβείς στην επόμενη ή την προηγούμενη αντίστοιχα. Θα προσέξεις όμως ότι ακριβώς κάτω από την φωτογραφία εμφανίζονται και οι μικρογραφίες όλων των υπολοίπων, ώστε να μπορείς εύκολα να μεταβείς στην επιθυμητή! Και κάτι ακόμη: Καθώς βλέπεις μία φωτογραφία, κάνε swipe προς τα κάτω και θα επιστρέψεις στα Άλμπουμ!



Tip: Ανάμεσα στα υπόλοιπα άλμπουμ των φωτογραφιών σου, θα βρεις και δύο νέα. Το πρώτο ονομάζεται Selfies και περιέχει όλες τις φωτογραφίες που έχεις απαθανατίσει με την εμπρόςθια κάμερα. Το δεύτερο ονομάζεται Screenshots και περιέχει όλα εκείνα τα... screenshots που έχεις κρατήσει από τα παιχνίδια και τις εφαρμογές που χρησιμοποιείς.

Προνοητικές... ικανότητες

Το iOS 9 είναι πιο έξυπνο από ποτέ. Πήγαινε στην πιο αριστερή σελίδα της οθόνης σου, εκεί ακριβώς κάτω από το ήδη γνώριμο πεδίο μέσω του οποίου μπορείς να αναζητήσεις πληροφορίες, θα βρεις και πολλά ακόμη: Τα πρόσωπα των ανθρώπων με τους οποίους επικοινωνείς πιο συχνά, με τους οποίους μίλησες πιο πρόσφατα, αλλά και όσους πρόκειται να συναντήσεις σύντομα. Ακριβώς κάτω από αυτά, θα βρεις και προτεινόμενες εφαρμογές. Οι προτάσεις αυτές βασίζονται στις συνήθειές σου, αλλά και το τι είναι πιο πιθανό να χρησιμοποιήσεις τη συγκεκριμένη χρονική στιγμή. Αν για παράδειγμα συνθηθίζεις να ελέγχεις το feed σου στο Twitter ή το Instagram κάθε πρωί, τότε ακριβώς αυτές τις δύο εφαρμογές θα βρεις εκεί την ώρα που συνθηθίζεις να ξυπνάς.



Tip: Το iOS 9 δρα προνοητικά και σε ορισμένες ακόμη περιπτώσεις. Για παράδειγμα, αμέσως μόλις συνδέσεις τα ακουστικά σου το iOS 9 καταλαβαίνει ότι μάλλον θέλεις να συνεχίσεις να ακούς το podcast που νωρίτερα είχες αφήσει «στη μέση». Κι όταν δεχθείς μία κλήση από άγνωστο αριθμό, τότε θα «κοιτάξει» μήπως αυτός βρίσκεται ήδη σε κάποιο email που έχεις δεχθεί, ώστε να επιχειρήσει να «μαντέψει» την ταυτότητα του καλούντος.

Περισσότερη ασφάλεια

Στο iOS 9 έχουν προστεθεί ορισμένες ακόμη δυνατότητες ασφάλειας για την προστασία όλων των προσωπικών δεδομένων που αποθηκεύεις και χρησιμοποιείς μέσω της Apple, οι οποίες θα δυσκολέψουν ακόμη περισσότερο την πρόσβαση στα προσωπικά σου στοιχεία από οποιονδήποτε τρίτο. Μία από αυτές είναι το εξαψήφιο συνθηματικό, που πλέον αποτελεί την προεπιλογή για τα συνθηματικά στα iPhone, iPod touch και iPad. Μία άλλη είναι ο έλεγχος πιστοποίησης δύο παραγόντων, ο οποίος πλέον υποστηρίζεται ολοκληρωτικά από το iOS 9 και από όλες τις προεγκατεστημένες εφαρμογές του.



Tip: Με ένα εκατομμύριο πιθανούς συνδυασμούς, το εξαψήφιο συνθηματικό σου είναι πλέον πολύ πιο δύσκολο να «σπάσει» από ότι στο παρελθόν. Και αν ήδη έχεις μία συσκευή με Touch ID, τότε αυτή είναι μία αλλαγή που δεν πρόκειται να σε απασχολήσει ιδιαίτερα.

Ταχύτερες συνδέσεις

Η αυτόματη μετάβαση από το δίκτυο κινητής τηλεφωνίας στο Wi-Fi είναι μία λειτουργία που παρέχεται από την πρώτη έκδοση του iOS και μάλλον, ποτέ δεν σε είχε απασχολήσει. Εκτός ίσως από εκείνες τις φορές που το δίκτυο Wi-Fi στο οποίο συνδέθηκες για κάποιον λόγο δεν λειτουργεί σωστά με αποτέλεσμα να μην μπορείς να συνδεθείς στο Internet. Στο παρελθόν, θα έπρεπε είτε να απενεργοποιήσεις προσωρινά το Wi-Fi, αυτό όμως πλέον δεν είναι απαραίτητο, αφού στο iOS 9 έχει προστεθεί η λειτουργία Wi-Fi Assist. Αν το δίκτυο Wi-Fi είναι αργό ή δεν επιτρέπει τη σύνδεση στο Internet, τότε αυτόματα το κινητό θα το αγνοήσει και θα συνεχίσει να μεταφέρει δεδομένα μέσω των δικτύων κινητής τηλεφωνίας.

Tip: Αν το πρόγραμμα κινητής τηλεφωνίας που έχεις επιλέξει δεν έχει πραγματικά απεριόριστο όγκο δεδομένων με αποτέλεσμα να ανησυχείς για τις χρεώσεις ή αν απλά δεν θέλεις να «σπαταλήσεις» τα πολύτιμα data σου - και δεν σε απασχολούν οι αργές ταχύτητες μεταφοράς, τότε δεν έχεις παρά να απενεργοποιήσεις το Wi-Fi Assist.

ΓΙΑ ΚΑΤΑ ΣΥΡΡΟΗ e-ΑΝΑΓΝΩΣΤΕΣ



Γέφυρα σε άλλη διάσταση!



- Περισσότεροι από 1.000 τίτλοι στο **iBooks** για κάθε προτίμηση και ηλικία [αναζήτηση με keyword: **psychogios**]
- Ο μεγαλύτερος κατάλογος e-books στην ελληνική γλώσσα
- iPhone και iPad apps για παιδιά στο <http://itunes.com/apps/psychogiospublications>
- Παιδικά βιβλία με εικονογράφηση υψηλής ανάλυσης



Εκδόσεις **ΨΥΧΟΓΙΟΣ**
www.psychogios.gr

Εσείς κι εμείς πάντα σ' επαφή!

Μάθετε περισσότερα για τα e-books στο www.psychogios.gr/ebooks

Εισαγωγή στον Mac

OS X El Capitan



Υπάρχουν πολλά που θα σε κάνουν να το αγαπήσεις, με κάθε ένα σου κλικ

Σήμερα, περισσότεροι άνθρωποι από ποτέ αγαπούν να χρησιμοποιούν τον Mac. Και ένας από τους σημαντικότερους λόγους είναι το OS X, το πανίσχυρο λειτουργικό σύστημα που βρίσκεται στην «καρδιά» κάθε Mac. Το OS X El Capitan, η νεότερη έκδοσή του, βασίστηκε στις πρωτοποριακές λειτουργίες και το πανέμορφο design που εισήγαγε πέρυσι το OS X Yosemite, βελτιστοποιώντας την εμπειρία χρήσης και βελτιώνοντας τις επιδόσεις, ώστε με κάθε σου κλικ να ανακαλύπτεις ακόμη περισσότερα που μπορείς να αγαπήσεις. Όπως, για παράδειγμα, τους νέους τρόπους με τους οποίους μπορείς να διαχειριστείς τα παράθυρα των εφαρμογών και τα spaces, ώστε να κάνεις την εργασία σου αποδοτικότερη. Αλλά και το νέο Spotlight, που θα σου επιτρέψει να βρεις ακόμη πιο εύκολα ότι αναζητάς, τόσο στο Mac σου, όσο και οπουδήποτε αλλού. Πολλές αλλαγές όμως έχουν γίνει και σε όλες εκείνες τις εφαρμογές που χρησιμοποιείς σε καθημερινή βάση, όπως το Photos, το Safari, το Mail και το Apps, ενώ, ταυτόχρονα, το Notes επανασχεδιάστηκε εκ νέου ώστε να είναι ικανό να συλλέξει εκτός από τις σκέψεις σου, φωτογραφίες, χάρτες, συνδέσμους προς ιστοσελίδες και πολλά άλλα. Και όλα αυτά, όπως και σιδήποτε αγαπάς να κάνεις στο Mac σου - από το να ανταλλάσσεις μηνύματα μέχρι και το να διασκεδάζεις με τα αγαπημένα σου παιχνίδια, θα γίνεται ταχύτερα από ποτέ, αφού το OS X El Capitan είναι πιο γρήγορο, αλλά και πιο αποδοτικό από ποτέ! Τι περιμένεις λοιπόν για να το δοκιμάσεις; Θα το βρεις ήδη στο Mac App Store, από το οποίο και μπορείς να το κατεβάσεις εντελώς δωρεάν!

Λεπτομέρειες που κάνουν τη διαφορά

Πριν από έναν χρόνο, το OS X Yosemite εισήγαγε ένα τολμηρά ανανεωμένο και μοντέρνο σχεδιασμό, καθώς επίσης και πολλά πρωτοποριακά χαρακτηριστικά, τα οποία συνέβαλλαν στο να γίνει το λειτουργικό σύστημα με τον ταχύτερο ρυθμό υιοθέτησης στην ιστορία των υπολογιστών. Πάνω σε αυτά τα γερά θεμέλια «χτίστηκε» το OS X El Capitan, στο οποίο όμως έχουν γίνει πολλές μικρές βελτιώσεις. Ως συνήθως όμως, οι λεπτομέρειες είναι εκείνες που κάνουν τη διαφορά. Κάποιες από αυτές ενδεχομένως να τις προσέξεις από την πρώτη στιγμή, όπως για παράδειγμα την χρήση της San Francisco, της νέας γραμματοσειράς συστήματος που είναι θεαματική σε κάθε οθόνη. Ή το νέο Mission Control που έχει πολύ πιο ξεκάθαρο σχεδιασμό, ώστε να μπορείς πολύ ευκολότερα να εντοπίσεις τα παράθυρα όλων των εφαρμογών που «τρέχουν». Αλλά και τις πολλές αλλαγές που έχουν γίνει στις αγαπημένες σου εφαρμογές, ώστε να μπορείς να κάνεις περισσότερα από ποτέ με αυτές. Τις περισσότερες βελτιώσεις όμως δε θα τις δεις. Σταδιακά, είναι βέβαιο ότι θα τις αντιληφθείς, αφού όλα εκείνα που συνηθίζεις να κάνεις με το

Mac σου, μπορείς τώρα να τα κάνεις πολύ πιο γρήγορα, αλλά και πολύ πιο εύκολα. Πραγματοποίησε λοιπόν χωρίς δεύτερη σκέψη την αναβάθμιση στη νέα έκδοση του λειτουργικού και συνέχισε να απολαμβάνεις κάθε στιγμή που εργάζεσαι, διασκεδάζεις και βιώνεις με τον Mac σου!

Tip: Συμβαίνει σε όλους, οπότε μην ανησυχείς δεν είσαι ο μόνος που αντιμετωπίζεις το συγκεκριμένο «πρόβλημα»: ο κέρσορας του ποντικιού έχει την τάση να «χάνεται» ανάμεσα στα παράθυρα όλων εκείνων των εφαρμογών που έχουν ανοίξει ταυτόχρονα στην οθόνη. Μην πανικοβάλλεσαι! Κάνε μία μικρή, επαναλαμβανόμενη κίνηση με το ποντίκι ή το trackpad και ο κέρσορας θα γίνει πολύ μεγαλύτερος ώστε να μπορείς να τον εντοπίσεις ευκολότερα με το βλέμμα σου. Σταμάτησε κάθε κίνηση και ο κέρσορας θα αποκτήσει και πάλι τις φυσιολογικές του διαστάσεις. Κι αν για οποιονδήποτε λόγο αυτό δε σε εξυπηρετεί - όπως για παράδειγμα όταν παίζεις κάποιο παιχνίδι - δεν έχεις παρά να απενεργοποιήσεις τη συγκεκριμένη λειτουργία από το Accessibility των System Preferences.

Δώσε σε δύο εφαρμογές όλη σου την προσοχή

Το να εκτελείς ταυτόχρονα πολλές εφαρμογές είναι ένα από τα πολλά που συνηθίζεις να κάνεις στο Mac σου. Το να εστιάζεις την προσοχή σου μόνο σε μία από αυτές είναι ένα ακόμη. Και στο OS X El Capitan, έχεις τη δυνατότητα να συνδυάσεις τα προτερήματα της κάθε προσέγγισης με τη βοήθεια του Split View! Ο λόγος για μία νέα λειτουργία, που θα σου επιτρέψει να «γεμίσεις» όλη την οθόνη του Mac σου με δύο εφαρμογές, που εσύ θα επιλέξεις. Με αυτόν τον τρόπο θα μπορέσεις να κάνεις τα σχέδιά σου για το βράδυ με

τους φίλους σου μέσω του Messages, τη στιγμή που αναζητάς το εστιατόριο στο οποίο θα δείπνήσετε στο Maps. Ή να συντάξεις ένα κείμενο στο Pages καθώς κάνεις την έρευνά σου στο Web με το Safari. Όλα αυτά, χωρίς να αποσπάται η προσοχή σου από όλες τις άλλες εφαρμογές που τυχόν τρέχουν στο Mac σου και χωρίς να χρειάζεται να μετακινείς παράθυρα. Και η επιφάνεια εργασίας σου βρίσκεται πάντοτε μόνο ένα swipe μακριά, ώστε να μπορείς πολύ εύκολα να συνεχίσεις να κάνεις οτιδήποτε άλλο.

Tip: Το πράσινο πλήκτρο που βρίσκεται στην άνω αριστερή γωνία σε κάθε «παράθυρο» των εφαρμογών στο OS X είναι αυτό που θα σου επιτρέψει να εκμεταλλευθείς το Split View. Αν το πιέσεις στιγμιαία, τότε η εφαρμογή θα καταλάβει όπως συνήθως όλη την οθόνη. Αν όμως συνεχίσεις να το πιέσεις καθώς μετακινείς το παράθυρο είτε προς την αριστερή, είτε προς τη δεξιά πλευρά της οθόνης, τότε θα ενεργοποιηθεί το Split View. Αμέσως μετά δεν έχεις παρά να κάνεις «κλικ» στην εφαρμογή που θέλεις να καταλάβει το υπόλοιπο τμήμα της οθόνης. Φυσικά, μπορείς να καθορίσεις την «έκταση» που καταλαμβάνει κάθε εφαρμογή.

Tip: Αν έχεις ήδη ενεργοποιήσει το full screen ώστε να αφοσιωθείς μόνο σε μία εφαρμογή, τότε είναι πολύ εύκολο να αξιοποιήσεις και το Split View ώστε να χρησιμοποιήσεις και μία δεύτερη. Πίεσε το Control-Up ή κάνε swipe με τρία δάχτυλα προς τα πάνω, ώστε να ενεργοποιηθεί το Mission Control. Μετά, δεν έχεις παρά να «σύρεις» οποιοδήποτε από τα παράθυρα που εμφανίζεται από το κέντρο προς το πάνω μέρος της οθόνης (Spaces Bar), «ρίχνοντάς» το πάνω στη μικρογραφία της full screen εφαρμογής που χρησιμοποιούσες.



Διαχειρίσου αποτελεσματικά τους χώρους σου

Το βελτιωμένο Mission Control θα σε διευκολύνει να δεις και να οργανώσεις πολύ εύκολα ότι «τρέχει» στο Mac σου. Με ένα απλό swiπε, όλα τα παράθυρα που είναι εκείνη τη στιγμή ανοικτά στην επιφάνεια εργασίας σου «στοιχίζονται» το ένα δίπλα στο άλλο, χωρίς κανένα από αυτά να κρύβεται κάτω από κάποιο άλλο. Τοποθετούνται μάλιστα περίπου και στην ίδια σχετική θέση, ώστε να μπορείς πολύ εύκολα να εντοπίζεις με το βλέμμα σου αυτό που αναζητάς. Κι αν πραγματικά έχεις ανοίξει τόσα πολλά παράθυρα ώστε να μην υπάρχει διαθέσιμη επιφάνεια για ακόμη περισσότερα, δεν έχεις παρά να δημιουργήσεις όλο τον απαιτούμενο «χώρο». Μετακίνησε οποιοδήποτε από αυτά από το κέντρο προς το άνω τμήμα του Mission Control και αυτόματα θα δημιουργηθεί ένας νέος desktop space.

Tip: Αν το Mac σου έχει trackpad, τότε δεν έχεις παρά να κάνεις swiπε με τρία δάκτυλα προς τα πάνω για να μεταφερθείς στο Mission Control. Αν όχι, τότε πιάσε Control + Up (ή το πλήκτρο Fn στο οποίο υπάρχει το σύμβολο με τα 3 παραλληλόγραμμα - F3 σε desktop ή Fn+F11 στα φορητά). Αν δεν σε βολεύουν αυτά τα shortcuts δεν έχεις παρά να τα αλλάξεις από τα System Preferences. Αν θέλεις τα παράθυρα να ομαδοποιούνται ανά εφαρμογή, όπως συνέβαινε και παλαιότερα, τότε θα βρεις τη σχετική επιλογή (Group window by application) στις ρυθμίσεις του Mission Control. Και αν τέλος επιθυμείς να κάνουν στην άκρη (κυριολεκτικά) όλα τα παράθυρα ώστε να δεις την επιφάνεια εργασίας σου, κράτησε πατημένο το Command τη στιγμή που πιέζεις το Fn πλήκτρο με τα 3 παραλληλόγραμμα ή εναλλακτικά έκανε τα τρία δάκτυλά και τον αντίχειρά σου ταυτόχρονα στο trackpad.



Ευκολότερη διαχείριση των emails

Το Mail στο OS X El Capitan θα σου επιτρέψει να διαχειριστείς την ηλεκτρονική σου αλληλογραφία ακόμη πιο αποτελεσματικά. Όταν το χρησιμοποιείς σε full-screen mode, το email που συντάσσεις «κρύβεται» προσωρινά στο κάτω μέρος της οθόνης ώστε να μπορείς να έχεις πρόσβαση στο Inbox σου και να μπορείς να συμβουλευθείς κάποιο άλλο μήνυμα ή ακόμη και να αντιγράψεις κείμενο και attachments από αυτό. Κι αν επιθυμείς πολλές απαντήσεις - την ίδια στιγμή - πλέον θα δυσκολευθείς καθόλου, αφού η καθεμία από αυτές θα τη βρεις στο δικό της ξεχωριστό tab. Ταυτόχρονα όμως το Mail έχει γίνει και πιο έξυπνο. Έτσι, αν ανταλλάσσεις συχνά μηνύματα με άτομα που δεν τα έχεις προσθέσει στις επαφές σου, τότε θα μπορείς να το κάνεις αυτό με ένα μόνο κλικ. Θα σε ενημερώσει επίσης αυτόματα και στην περίπτωση που η ηλεκτρονική διεύθυνση ενός ατόμου που βρίσκεται στις επαφές σου έχει αλλάξει.

Tip: Τώρα μπορείς να διαχειριστείς την αλληλογραφία σου στο Mac, τόσο εύκολα όσο και σε κάθε iOS συσκευή σου. Θέλεις λοιπόν να απαλλαγείς γρήγορα από όλα τα μηνύματα που εδώ και τόσους μήνες συγκεντρώνονται στο Inbox σου; Κάνε swiπε προς τα δεξιά ώστε να σημειώσεις ξεχωριστά το καθένα από αυτά ως αναγνωσμένο ή μη αναγνωσμένο. Κάνε swiπε προς τα αριστερά ώστε να το διαγράψεις. Αυτό ήταν!

Ακόμη καλύτερες φωτογραφίες

Το OS X El Capitan υποστηρίζει την προθήκη εργαλείων που ήδη διατίθενται από το Mac App Store και τα οποία είναι προσβάσιμα απευθείας από την εφαρμογή Photos. Με αυτόν τον τρόπο θα μπορείς να επεξεργαστείς τις φωτογραφίες σου με περισσότερους τρόπους ώστε να δημιουργήσεις ακόμη πιο θεαματικά αποτελέσματα. Χρησιμοποίησε λοιπόν άφοβα ένα «απαλό» φίλτρο ή κάποιο εργαλείο που είναι ικανό να μειώσει αποτελεσματικά το θόρυβο κάθε φωτογραφίας. Εκτός των άλλων, το βελτιωμένο Photos προσφέρει νέους τρόπους οργάνωσης των φωτογραφιών σου ώστε να μπορείς να τις εντοπίσεις ακόμη πιο εύκολα, υποστηρίζει την εμφάνιση των Live Photos που μπορεί να απθανάτισε η κάμερα των νέων iPhone 6s, ενώ έχει και εμφανώς βελτιωμένες επιδόσεις.

Tip: Το Photos στο OS X El Capitan έχει βελτιστοποιηθεί ώστε να σε διευκολύνει να οργανώσεις τις φωτογραφίες σου. Έτσι, θα μπορείς να προσθέσεις μία τοποθεσία σε μία ή περισσότερες εικόνες, ταυτόχρονα. Μπορείς επίσης να πραγματοποιήσεις μαζικές αλλαγές στους τίτλους, τις περιγραφές και στις λέξεις-κλειδιά των φωτογραφιών σου. Ευκολότερη γίνεται επίσης και η διαδικασία «ονοματοδοσίας» στα Faces, ενώ τέλος επιτρέπεται η ταξινόμηση των άλμπουμ (και των περιεχομένων τους) κατά ημερομηνία, τίτλο και άλλα.

Ευέλικτες και αποτελεσματικές αναζητήσεις

Το Spotlight γίνεται ακόμη πιο έξυπνο στο OS X El Capitan, καθώς με μία απλή αναζήτηση μπορείς πλέον να ενημερωθείς για τον καιρό που επικρατεί στην πόλη σου - αλλά και σε κάθε περιοχή του πλανήτη, τα αποτελέσματα των αγώνων και τις τιμές των μετοχών, καθώς επίσης και να βρεις βίντεο από το Web ή ακόμη και πληροφορίες για τις μετακινήσεις με τα μέσα μαζικής μεταφοράς. Η αναζήτηση με το Spotlight όμως γίνεται και πολύ πιο εύκολη, καθώς είναι σε θέση πια να καταλάβει κάθε έκφραση που θα διατυπώσεις με «φυσική γλώσσα» (για την ώρα τα Ελληνικά δεν υποστηρίζονται, όμως μπορείς να το δοκιμάσεις στα Αγγλικά, καθώς επίσης και Γαλλικά, Γερμανικά, Ισπανικά, Ιταλικά και Κινέζικα). Για παράδειγμα, δεν έχεις παρά να ψάξεις για «email from John in April» και το Spotlight θα σου εμφανίσει όλα τα μηνύματα ηλεκτρονικής αλληλογραφίας που σου έστειλε ο John εκείνο τον μήνα. Κατανοητές γίνονται και πιο πολύπλοκες φράσεις και έτσι δεν υπάρχει κανένας λόγος για να μη δοκιμάσεις να βρεις το «spreadsheet I worked on yesterday that contains budget». Η κατανόηση της φυσικής γλώσσας δεν περιορίζεται μόνο στο Spotlight, αλλά λειτουργεί εξίσου απροβλημάτιστα στο Mail, αλλά και στο Finder. Και κάτι τελευταίο: Το Spotlight είναι και αρκετά πιο ευέλικτο, αφού πλέον μπορείς να αλλάξεις το μέγεθός του ώστε να δεις περισσότερα αποτελέσματα ή ακόμη και να το μετακινήσεις σε οποιαδήποτε άλλη θέση.



Tip: Με το Spotlight μπορείς να βρεις οτιδήποτε. Δοκίμασε για παράδειγμα το «Athens photos» για να δεις τις φωτογραφίες σου από την Αθήνα ή το «emails from Giorgos» για να εμφανιστούν τα μηνύματα που σου έχει στείλει ο Γιώργος. Αν αναζητήσεις αρχεία, τότε μπορείς να εκμεταλλευθείς και την προεπισκόπηση για να δεις το περιεχόμενό τους χωρίς να τα «ανοίξεις» - πλέον μπορείς με αυτόν τον τρόπο να δεις ακόμη και βίντεο. Κράτησε πατημένο το Command ώστε να δεις που βρίσκεται το κάθε αρχείο. Και φυσικά, μπορείς επιπρόσθετα να χρησιμοποιήσεις το Spotlight για το γρήγορο launching εφαρμογών, όπως επίσης και για τη μετατροπή νομισμάτων, θερμοκρασιών και διαφόρων μονάδων μέτρησης, την πραγματοποίηση μαθηματικών πράξεων ή ακόμη και για την εύρεση του ορισμού μίας λέξης.

Ευκολότερη διαχείριση των emails

Το Mail στο OS X El Capitan θα σου επιτρέψει να διαχειριστείς την ηλεκτρονική σου αλληλογραφία ακόμη πιο αποτελεσματικά. Όταν το χρησιμοποιείς σε full-screen mode, το email που συντάσσεις «κρύβεται» προσωρινά στο κάτω μέρος της οθόνης ώστε να μπορείς να έχεις πρόσβαση στο Inbox σου και να μπορείς να συμβουλευθείς κάποιο άλλο μήνυμα. Κι αν ετοιμάζεις πολλές απαντήσεις - την ίδια στιγμή - πλέον θα δυσκολευθείς καθόλου, αφού η καθεμία από αυτές θα τη βρεις στο δικό της ξεχωριστό tab. Ταυτόχρονα όμως το Mail έχει γίνει και πιο έξυπνο. Έτσι, αν ανταλλάσσεις συχνά μηνύματα με άτομα που δεν τα έχεις προσθέσει στις επαφές σου, τότε θα μπορείς να το κάνεις αυτό με ένα μόνο κλικ. Θα σε ενημερώσει επίσης αυτόματα και στην περίπτωση που η ηλεκτρονική διεύθυνση ενός ατόμου που βρίσκεται στις επαφές σου έχει αλλάξει.

Tip: Τώρα μπορείς να διαχειριστείς την αλληλογραφία σου στο Mac, τόσο εύκολα όσο και σε κάθε iOS συσκευή σου. Για να απαλλαγείς γρήγορα από όλα τα μηνύματα που συγκεντρώνονται στο Inbox σου; Κάνε swiipe προς τα δεξιά ώστε να σημειώσεις ξεχωριστά το καθένα από αυτά ως αναγνωσμένο ή μη αναγνωσμένο. Κάνε swiipe προς τα αριστερά ώστε να το διαγράψεις. Αυτό ήταν! Με απλές χειρονομίες τα εισερχόμενά σου θα πάψουν πολύ γρήγορα να σε απασχολούν ώστε να μπορείς να συγκεντρωθείς με τις σημαντικότερες εργασίες σου.

Ο εξυπνότερος τρόπος για να σερφάρεις

Με το OS X El Capitan, ο καλύτερος browser στο Mac σου έρχεται εξοπλισμένος με νέα εργαλεία που θα κάνουν ακόμη ευκολότερη την περιήγησή σου στο Web. Όλες εκείνες τις ιστοσελίδες που συνηθίζεις να επισκέπτεσαι σε καθημερινή βάση δεν έχεις παρά να τις κάνεις «rip». Με αυτόν τον τρόπο, αυτές θα ανοίγουν αυτόματα κάθε φορά που θα ανοίξεις το Safari, ενώ επιπρόσθετα θα παραμένουν συνεχώς ενημερωμένες. Δεν καταλαμβάνουν μάλιστα πολύτιμο χώρο στη λίστα με τις καρτέλες, αφού το μόνο που θα βλέπεις είναι το εικονίδιο που αντιστοιχεί σε αυτές, αντί για το πλήρες όνομά τους. Κι αν κάποια στιγμή κατά τις περιηγήσεις σου, συναντήσεις κάποιο streaming βίντεο που θα ήταν προτιμότερο να το απολαύσεις στη μεγάλη οθόνη της τηλεόρασής σου, δεν έχεις παρά να αξιοποιήσεις το Air Play. Κάνε απλά κλικ στο εικονίδιό του και το Apple TV θα αναλάβει την αναπαραγωγή του.

Tip: Θέλεις να σταματήσει να «παίζει» αυτή η ενοχλητική μουσική που ξεκίνησε παρά τη θέλησή σου σε κάποιο από τα πολλά sites που έχεις ταυτόχρονα «ανοίξει»; Με το νέο Safari δε θα χρειαστεί καν να αναρωτηθείς σε ποιο tab αυτό βρίσκεται, αφού μπορείς να το κάνεις mute απευθείας από το Smart Search.

Από Android σε iOS



Move to iOS

Τα πάντα στο iOS έχουν σχεδιαστεί ώστε να γίνονται εύκολα. Ένα από αυτά είναι και η «μετάβαση» στο iPhone, το iPod touch ή το iPad από μία Android συσκευή. Το μόνο που θα χρειαστεί είναι να εγκαταστήσεις μία εφαρμογή της Apple και να ακολουθήσεις ορισμένα απλά βήματα ώστε όλα σου τα προσωπικά δεδομένα να μεταφερθούν αυτόματα και με ασφάλεια στη νέα σου iOS συσκευή. Προτού λοιπόν εγκαταλείψεις για πάντα το Android, δεν έχεις παρά να ακολουθήσεις αυτή την απλή διαδικασία ώστε οι επαφές του τηλεφωνικού καταλόγου, τα μηνύματά και τα emails, οι φωτογραφίες και τα βίντεό σου, τα bookmarks των αγαπημένων σου ιστοσελίδων, καθώς ακόμη και όλες οι (δωρεάν) εφαρμογές που χρησιμοποιούσες να σε «ακολουθήσουν». Καλώς ήλθες λοιπόν στο iOS!

Τι θα χρειαστείς

Μη σε «τρομάζει» η μετάβαση από το Android στο iOS, αφού πρόκειται για μία απλή διαδικασία την οποία μπορείς εύκολα να διεκπεραιώσεις ακόμη και αν δεν έχεις τεχνικές γνώσεις. Δε θα χρειαστείς τίποτα περισσότερο, από αυτά που ήδη έχεις: Μία συσκευή με Android 4.0 ή νεότερο και μία συσκευή με iOS 9 ή νεότερο (iPhone 5 ή νεότερο, iPad 4ης γενιάς ή νεότερο, iPad mini 2ης γενιάς ή νεότερο ή iPod touch 6ης γενιάς). Τα δεδομένα σου θα μεταφερθούν από το Android στο iOS ασύρματα και με απόλυτη ασφάλεια, χωρίς να χρειαστεί να μπερδευτείς με καλώδια ή πολύπλοκες ρυθμίσεις.

Tip: Σχεδόν όλες οι συσκευές με Android που έχουν κυκλοφορήσει στην αγορά μετά το 2012, βασίζονται στην έκδοση 4.0 του λειτουργικού της Google ή σε νεότερη. Αν λοιπόν έχεις αγοράσει το κινητό σου μετά από αυτήν την ημερομηνία, δε θα αντιμετωπίσεις προβλήματα. Αν πάντως θέλεις να ελέγξεις την έκδοση του Android που έχει η συσκευή δεν έχεις παρά να μεταβείς στις Ρυθμίσεις του και συγκεκριμένα στην επιλογή «Σχετικά με...».

Εφαρμογή Move to iOS

Αν και σίγουρα ανυπομονείς να «παίξεις» με το νέο σου iPhone, iPad ή iPod touch, δε θα πρέπει να βιάζεσαι. Θα χρειαστεί πρώτα να εγκαταστήσεις μία εφαρμογή της Apple στην Android συσκευή σου, η οποία θα αναλάβει να πραγματοποιήσει αυτόματα τη μεταφορά των δεδομένων. Για να την «κατεβάσεις» θα πρέπει να επισκεφθείς το Google Play και να ψάξεις για την εφαρμογή «Move to iOS» (<https://play.google.com/store/apps/details?id=com.apple.movetoios>). Μόλις ολοκληρωθεί η εγκατάστασή της και πριν ακόμη την εκτελέσεις, επιβεβαίωσε ότι έχεις ενεργοποιημένο το

Wi-Fi, αφού αυτό είναι απαραίτητο για την ασύρματη μεταφορά των προσωπικών σου στοιχείων από το Android στο iOS.

Tip: Αν ο όγκος των δεδομένων είναι μεγάλος, τότε ίσως να χρειαστεί αρκετός χρόνος για την ολοκλήρωση της μεταφοράς τους. Καλό θα ήταν λοιπόν, προτού ξεκινήσεις, να συνδέσεις στο «ρεύμα» και τις δύο σου συσκευές. Βεβαιώσου επίσης ότι οι φωτογραφίες και τα βίντεο που έχεις στην Android συσκευή σου (συμπεριλαμβανομένων και εκείνων που τυχόν βρίσκονται στην κάρτα Micro SD) «χωράνε» στην iOS συσκευή σου.

Προετοίμασε την iOS συσκευή σου

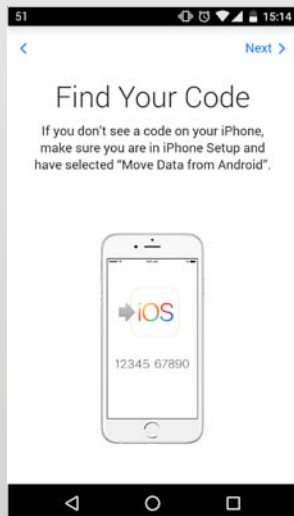
Την πρώτη φορά που θα ενεργοποιήσεις την iOS συσκευή σου θα εμφανιστεί στην οθόνη της ένας χαιρετισμός σε πολλές γλώσσες (μεταξύ των οποίων και το «Γεια σου» στα Ελληνικά). Με αυτόν τον τρόπο ξεκινάει η διαδικασία διαμόρφωσης της νέας συσκευής, την οποία και θα πρέπει να ακολουθήσεις εξ' αρχής ώστε να είναι εφικτή η μεταφορά των δεδομένων σε αυτήν από το Android. Σύρε λοιπόν το δάχτυλό σου από τα αριστερά προς τα δεξιά, επέλεξε την χώρα και τη γλώσσα σου (π.χ. Ελλάδα) και κάνε ότι άλλο είναι απαραίτητο έως ότου φθάσεις στο βήμα που έχει τίτλο «Εφαρμογές και δεδομένα». Εκεί θα βρεις και την επιλογή «Μετακίνηση δεδομένων από Android». Άγγιξε την άφοβα και διάβασε τις πληροφορίες που θα εμφανιστούν στην οθόνη. Πριν επιλέξεις «Συνέχεια» όμως θα χρειαστεί για τελευταία φορά να «επιστρέψεις» στην Android συσκευή σου για το τελευταίο και σημαντικότερο βήμα.

Tip: Αν έχεις ήδη ολοκληρώσει τη διαδικασία διαμόρφωσης της iOS συσκευής σου, τότε θα πρέπει να ξεκινήσεις από την αρχή. Αυτό σημαίνει ότι θα διαγραφούν όλα τα δεδομένα που είχες τυχόν αποθηκεύσει σε αυτήν. Για να επαναλάβεις τη διαδικασία της διαμόρφωσης θα χρειαστεί να μεταβείς στις Ρυθμίσεις του iOS και συγκεκριμένα στην επιλογή Γενικά > Επαναφορά > Διαγραφή όλου του περιεχομένου και των ρυθμίσεων.

Απόλαυσε τη νέα σου iOS συσκευή!

Αυτό ήταν! Μπορείς να ξεκινήσεις να απολαμβάνεις την iOS συσκευή σου, με όλα τα πολύτιμα δεδομένα σου. Το μόνο που μένει είναι να επισκεφθείς το App Store, ώστε να κατεβάσεις όλες εκείνες τις εφαρμογές που είχες συνηθίσει να χρησιμοποιείς στο Android, καθώς ακόμη και πολλές άλλες που είναι βέβαιο ότι θα σε συναρπάσουν! Και πάλι, καλώς ήλθες στο iOS!

Tip: Καλό θα είναι να επιβεβαιώσεις ότι έχουν μεταφερθεί όλα τα δεδομένα σου στο iOS πριν «εγκαταλείψεις» για πάντα την Android συσκευή σου. Αν αυτό δεν κατέστη δυνατό για οποιονδήποτε λόγο, δεν έχεις παρά να τα μεταφέρεις χειροκίνητα, ακολουθώντας τις διαδικασίες που περιγράψαμε στο αμέσως προηγούμενο τεύχος του iPlanet!



Μετέφερε τα δεδομένα σου

1. Στην Android συσκευή σου «βρες» την εφαρμογή Move to iOS.
2. Διάβασε προσεκτικά τους όρους χρήσης που θα εμφανιστούν και αφού τους αποδεχθείς συνέχισε στο επόμενο βήμα.
3. Θα μεταβείς στην οθόνη «Find Your Code», όπου χρειάζεται ένα ακόμη tap στο «Επόμενο» / «Next» που εμφανίζεται στην άνω δεξιά γωνία της οθόνης.
4. Στην iOS συσκευή σου, που βρίσκεται ακόμη στην οθόνη με τίτλο «Μετακίνηση δεδομένων από Android», άγγιξε το «Συνέχεια». Μετά από λίγα δευτερόλεπτα θα εμφανιστεί ένας δεκαψήφιος κωδικός.
5. Εισήγαγε τον δεκαψήφιο κωδικό στην Android συσκευή σου. Περίμενε λίγο ώστε να εμφανιστεί η οθόνη μεταφοράς δεδομένων.
6. Επίλεξε στην Android συσκευή σου το περιεχόμενο που θέλεις να μεταφερθεί στο iOS και άγγιξε το «Συνέχεια».
7. Η διαδικασία μεταφοράς των δεδομένων έχει ξεκινήσει και η διάρκεια της εξαρτάται αποκλειστικά από τον όγκο των δεδομένων σου. Μία «μπάρα προόδου» που εμφανίζεται στην οθόνη της iOS συσκευής σε ενημερώνει για την εξέλιξη της διαδικασίας. Ακόμη κι αν στο Android εμφανιστεί μήνυμα ότι η διαδικασία ολοκληρώθηκε, δεν θα πρέπει να κάνεις οτιδήποτε πριν ολοκληρωθεί η διαδικασία στο iOS. Τότε θα εμφανιστεί και η ένδειξη «Done» και θα μπορέσεις να ολοκληρώσεις με ασφάλεια τη διαδικασία.

Tip: Αν οποιαδήποτε στιγμή η Android συσκευή σου εμφανίσει μήνυμα ότι η σύνδεσή σου στο Internet είναι «ασθενής», θα πρέπει απλά να το αγνοήσεις. Εξάλλου, η μεταφορά των δεδομένων πραγματοποιείται απευθείας από τη μία συσκευή στην άλλη και όχι μέσω του Internet, ώστε τα δεδομένα σου να είναι ασφαλή.



Πώς τα iPad και Apple TV οδηγούν τις πωλήσεις της Σπανός ΑΕ



Με τη χρήση των iPad Air και Apple TV οι πωλητές της BMW δίνουν ταχύτητα στον πελάτη την πλήρη εικόνα του μοντέλου που τον ενδιαφέρει.



Εκτός από μοναδική συσκευή για την κατανάλωση περιεχομένου, το iPad έχει αναδειχθεί σε εξαιρετικό εργαλείο για μια πλειάδα επαγγελματιών. Βρίσκοντας εφαρμογή σε πολλούς διαφορετικούς χώρους εργασίας, προσφέρει αξιόπιστες λύσεις διαχείρισης και προβολής δεδομένων. Χαρακτηριστικό παράδειγμα από την ελληνική αγορά, αποτελεί η χρήση του στις εκθέσεις της Σπανός ΑΕ, επίσημου dealer BMW.

Εφαρμόζοντας το μοντέλο πωλήσεων που ακολουθεί η βαυαρική αυτοκινητοβιομηχανία διεθνώς, οι εκθεσιακοί χώροι της Σπανός ΑΕ ανανεώθηκαν πρόσφατα, δίνοντας στον επισκέπτη μια μοναδική εμπειρία γνωριμίας με το αυτοκίνητο που τον ενδιαφέρει. Ο συνδυασμός χρήσης του iPad και του Apple TV, επιτρέπει στους εξειδικευμένους πωλητές της εταιρείας να οπτικοποιήσουν άμεσα προς τους ενδιαφερόμενους πληθώρα πληροφοριών για το κάθε μοντέλο, αλλά και να τους παρουσιάσουν τη λεπτομερή εικόνα του αυτοκινήτου, όπως αυτή προκύπτει βάσει των προσωπικών επιλογών του κάθε πελάτη.

«Φυσικά και η αξιοποίηση των νέων τεχνολογιών, όπως το iPad, βοηθάει τον πελάτη, καθώς του δίνεται η δυνατότητα να δει και να κατανοήσει πλήρως τα χρώματα, το εσωτερικό και τον διαθέσιμο εξοπλισμό του κάθε μοντέλου, πώς λειτουργούν και πώς παρουσιάζονται, σε μεγάλες και ευκρινείς οθόνες. Ο πελάτης μπορεί να δημιουργήσει σε γραφικό περιβάλλον ένα μοντέλο και

να αντιληφθεί σε σχεδόν πραγματικές συνθήκες πως θα είναι αυτό ακριβώς που θα παραγγείλει», εξηγεί η κυρία Ηρώ Οικονομάκη, marketing specialist της Σπανός ΑΕ.

Και πράγματι, έχοντας πρόσβαση σε πρόσθετο περιεχόμενο, πέραν αυτού που ο καθένας μπορεί να βρει on line μέσω web, η παρουσίαση του οποιουδήποτε μοντέλου γίνεται με μοναδικό, διαδραστικό τρόπο, αλλάζοντας όλα όσα γνωρίζαμε μέχρι σήμερα και έχουμε κατά νου όταν επισκεπτόμαστε μια έκθεση αυτοκινήτων. Εξάλλου, οι αμέτρητες επιλογές διαμόρφωσης καθιστούν πλέον το κάθε αυτοκίνητο σχεδόν μοναδικό και απόλυτα προσαρμόσιμο στα «θέλω» του οδηγού. «Αυτό βοηθάει τον πελάτη να αντιληφθεί μικρές οπτικές διαφορές σε εξοπλισμούς. Αλλά το πιο σημαντικό είναι η ταχύτητα στη δουλειά των πωλητών και η μεγαλύτερη μεταδοτικότητα των πλούσιων επιλογών, διαμορφώνοντας μέσα σε λίγα λεπτά ένα αυτοκίνητο σχεδιασμένο στα μέτρα του κάθε πελάτη», προσθέτει ο κύριος Γιώργος Ξυμπούλιας, Διευθυντής Πωλήσεων της Σπανός ΑΕ έχοντας ολοκληρωμένη εικόνα από την εφαρμογή του νέου μοντέλου παρουσίασης των οχημάτων BMW. Και όπως φαίνεται στην πράξη, η επιλογή των συσκευών της Apple εξελίχθηκε και στην περίπτωση της φημισμένης βαυαρικής αυτοκινητοβιομηχανίας σε μονόδρομο... «Το οικοσύστημα της Apple επιλέχθηκε για την σταθερότητά του λειτουργικού του και την αξιοπιστία των συσκευών του. Επίσης το premium που προσφέρει το brand της Apple παγκοσμίως ταιριάζει στον premium χαρακτήρα της BMW», συμπληρώνει η κυρία Ηρώ Οικονομάκη.

Tech Bags με στυλ και προστασία.

Οι καθημερινές συνήθειες όλων μας, τόσο στον προσωπικό όσο και στον επαγγελματικό τομέα, έχουν κάνει απαραίτητη τη μόνιμη συνύπαρξη με τις αγαπημένες μας **Apple** συσκευές.

Η ανάγκη αυτή έδωσε την ευκαιρία σε επώνυμες εταιρείες να προσθέσουν στη γραμμή παραγωγής τους θήκες, τσάντες και σακίδια για την ασφαλή μεταφορά προϊόντων τεχνολογίας "Tech Bags".

Όπως είναι φυσικό, δόθηκε ιδιαίτερη φροντίδα στο σχεδιασμό των προϊόντων που απευθύνονται στις **Apple** συσκευές και στους χρήστες τους, ώστε:

- Να καλύπτονται οι ανάγκες του χρήστη για τα επιπλέον απαραίτητα είδη που χρειάζεται να μεταφέρει εκτός από τις **Apple** συσκευές του και να έχει άμεση πρόσβαση σε αυτά.
- Να εκφράζεται η προσωπικότητα και το στυλ του χρήστη.



Μια βόλτα στο **Document Store** στη Γλυφάδα μας δίνει την ευκαιρία να δούμε από κοντά τα προϊόντα των εταιρειών **Moshi, Speck & Beez** που έχουν σχεδιαστεί για όλα τα φορητά της **Apple** και τα **iPad**.



Document

Α. Μεταξά 23, Γλυφάδα

Τηλέφωνο: 210 898 3130

www.document.gr

Ζήσε την εμπειρία της Apple στα καταστήματα APR!



Σας παρουσιάζουμε το Groove



Η απόλυτη εμπειρία στην ακρόαση μουσικής.

Εδώ και 30 χρόνια, η Apogee αποτελεί σημείο αιχμής στον χώρο της ψηφιακής ηχογράφησης και των studio σε παγκόσμιο επίπεδο. Από την Rock μέχρι την κλασική μουσική, οι ηχολήπτες βασίζονται στα προϊόντα της ώστε να μπορέσουν να αποδώσουν το καλύτερο δυνατό αποτέλεσμα.

Τώρα, για πρώτη φορά ο ήχος της Apogee έρχεται να δώσει στη μουσική σας την ποιότητα από τα μεγαλύτερα studio ηχογραφήσεων με το νέο Groove. Πρόκειται για ένα minimal τεχνολογικό θαύμα που χωράει στην παλάμη του χεριού σας και συνδέεται απευθείας με το laptop (mac ή PC) για να σας δώσει το καλύτερο δυνατό αποτέλεσμα μέσω των ακουστικών σας! Η σύνδεσή του είναι απλή, αφού διαθέτει υποδοχή USB από τη μία πλευρά και έξοδο ακουστικών από την άλλη. Στην επιφάνεια υπάρχουν τα ρυθμιστικά για την ένταση του ήχου και 3 color led που δείχνουν τη στάθμη εξόδου. Η συχνότητα δειγματοληψίας είναι στα 24bit/192 KHz και η μέγιστη απόδοση της εξόδου είναι στα 225mW/30Ω.

ΧΑΡΑΚΤΗΡΙΣΤΙΚΑ

- Σύνδεση USB2 για Mac και PC
- Δειγματοληψία 24bit/192kHz
- ESS Sabre DAC
- Asynchronous clocking
- Μέγιστη έξοδος 225mW στα 30 Ohm
- LED πολλαπλών χρωμάτων για την ένδειξη αναμονής και στάθμης
- Τροφοδοσία απ' ευθείας από την USB θύρα.
- Κουμπιά ελέγχου επάνω στο σασί για ρύθμιση της έντασης
- Quad Sum DAC για μέγιστο αποτέλεσμα του ηχητικού εύρους και χαμηλά επίπεδα θορύβου
- Constant Current Drive
- Μικρό και ελαφρύ
- Σώμα από αλουμίνιο
- Κατασκευασμένο στις ΗΠΑ



Apogee Groove
Μοντέλα 30ης επετείου



BON STUDIO® A.E.B.E.

sound & lighting systems

...γιατί η τεχνολογία σας ανήκει!


www.bonstudio.gr | bon@bonstudio.gr

Κεντρική Διεύθυνση: Ζαΐμη 6, Αθήνα Τ.Κ. 106 83, Τηλ.: 210 3809605-8, 210 3302059-62, Fax: 210 3845755

Service: Παγγαίου 12, Βοτανικός Τ.Κ. 118 55, Τηλ.: 210 3457454, 210 3417200-1, Fax: 210 3471955

Υποκ/μα Β. Ελλάδος: 17^η Νοέμβρη 73 & Κ. Παλαμά 1, Θεσ/νίκη Τ.Κ. 543 52, Τ.: 2310 947676-8, F: 2310 947663





	Mac mini	iMac 21.5"	iMac 21.5" με οθόνη Retina 4K	iMac 27" με οθόνη Retina 5K
Βασικά Χαρακτηριστικά	<ul style="list-style-type: none"> • Ενιαίο περίβλημα αλουμινίου (unibody) • Dual-core Intel Core i5 ή dual-core Intel Core i7 • Υψηλή ενεργειακή απόδοση • Επίσης διαθέσιμο: Mac mini με OS X Server 	<ul style="list-style-type: none"> • Ενιαίο περίβλημα αλουμινίου (unibody) με εξαιρετικά λεπτή σχεδίαση με πάχος μόλις 0.5cm στις άκρες • Dual-core Intel Core i5 • Widescreen οθόνη LED οπίσθιου φωτισμού με τεχνολογία IPS 	<ul style="list-style-type: none"> • Ενιαίο περίβλημα αλουμινίου (unibody) με εξαιρετικά λεπτή σχεδίαση με πάχος μόλις 0.5cm στις άκρες • Quad Core Intel Core i5 • Οθόνη Retina 4K: Ανάλυση 4096 x 2304 pixels 	<ul style="list-style-type: none"> • Ενιαίο περίβλημα αλουμινίου (unibody) με εξαιρετικά λεπτή σχεδίαση με πάχος μόλις 0.5cm στις άκρες • Quad-core Intel Core i5 ή i7 • Οθόνη Retina 5K: Ανάλυση 5120 x 2880
Προδιαγραφές	<ul style="list-style-type: none"> • Μνήμη 4GB, έως 16GB • 1,4GHz ή 2,6GHz, ή 2,8GHz dual-core Intel Core i5 • Προαιρετικά 3.0GHz dual-core Intel Core i7 • Σκληρός δίσκος 500GB (i5) ή 1TB (i5) ή έως 2TB Fusion Drive (i5) • Προαιρετικά SSD δίσκος 256GB ή 512GB ή 1TB • Κάρτα γραφικών Intel HD Graphics 5000 (i5) ή Intel Iris Graphics (i5 ή i7) 	<ul style="list-style-type: none"> • Μνήμη 8GB • 1,6GHz dual-core Intel Core i5 ή 2,8GHz quad-core Intel Core i5 • Σκληρός δίσκος έως 1TB • Κάρτα γραφικών Intel HD Graphics 6000 ή Intel Iris Pro Graphics 6200 	<ul style="list-style-type: none"> • Μνήμη 8GB • 3.1GHz quad-core Intel Core i5 • Σκληρός δίσκος 1TB Fusion Drive • Κάρτα γραφικών Intel Iris Pro Graphics 6200 	<ul style="list-style-type: none"> • Μνήμη 8GB, έως 16GB ή 32GB • 3,2GHz ή 3,3GHz quad-core Intel Core i5 • Προαιρετικά 4,0GHz quad-core Intel Core i7 • Σκληρός δίσκος 1TB Fusion Drive • Προαιρετικά 3TB Fusion Drive ή SSD δίσκος 256GB ή 512GB ή 1TB • Κάρτα γραφικών AMD Radeon R9 M380/AMD Radeon R9 M390 ή AMD Radeon R9 M395 με μνήμη 2GB • Προαιρετικά AMD Radeon R9 M395X με μνήμη 4GB
Άλλα Χαρακτηριστικά	<ul style="list-style-type: none"> • 4 θύρες USB 3 • 2 θύρα Thunderbolt 2 • 1 θύρα Gigabit Ethernet • 1 έξοδο HDMI • 1 υποδοχή για κάρτες SDXC • Wi-Fi 802.11ac • Δέκτης IR • Bluetooth 4.0 • OS X El Capitan, Pages, Keynote, Numbers, iPhoto, iMovie, GarageBand • Περιλαμβάνεται HDMI to DVI adapter 	<ul style="list-style-type: none"> • 4 θύρες USB 3 • 2 θύρες Thunderbolt • 1 υποδοχή για κάρτες SDXC • Wi-Fi 802.11ac • Bluetooth 4.0 • FaceTime HD camera • Ασύρματο πληκτρολόγιο Apple & Magic Mouse 2 • OS X El Capitan, Pages, Keynote, Numbers, iPhoto, iMovie, GarageBand 	<ul style="list-style-type: none"> • 4 θύρες USB 3 • 2 θύρες Thunderbolt • 1 υποδοχή για κάρτες SDXC • Wi-Fi 802.11ac • Bluetooth 4.0 • FaceTime HD camera • Ασύρματο πληκτρολόγιο Apple & Magic Mouse 2 • OS X El Capitan, Pages, Keynote, Numbers, iPhoto, iMovie, GarageBand 	<ul style="list-style-type: none"> • 4 θύρες USB 3 • 2 θύρες Thunderbolt 2 • 1 υποδοχή για κάρτες SDXC • Wi-Fi 802.11ac • Bluetooth 4.0 • FaceTime HD camera • Ασύρματο πληκτρολόγιο Apple & Magic Mouse 2 • OS X El Capitan, Pages, Keynote, Numbers, iPhoto, iMovie, GarageBand
Τιμή	από €629	από €1.369	από €1.869	από €2.329



MacBook	MacBook Air	MacBook Pro	MacBook Pro με οθόνη Retina
<ul style="list-style-type: none"> • Ενιαίο περίβλημα αλουμινίου (unibody) με ριζικά ανανεωμένη σχεδίαση και τρία χρώματα (ασμύ, χρυσό, γκρι) • Dual-Core Intel Core M • Οθόνη Retina 12": Ανάλυση 2304x1440 pixels • Αρχιτεκτονική Flash 	<ul style="list-style-type: none"> • Ενιαίο περίβλημα αλουμινίου (unibody) • Dual-core Intel Core i5 • 11.6 ή 13.3 ιντσών, LED οπίσθιου φωτισμού, γυαλιστερή, ευρυγώνια οθόνη 	<ul style="list-style-type: none"> • Ενιαίο περίβλημα αλουμινίου (unibody) • Dual-core Intel Core i5 • 13.3 ιντσών, LED οπίσθιου φωτισμού, γυαλιστερή, ευρυγώνια οθόνη 	<ul style="list-style-type: none"> • Ενιαίο περίβλημα αλουμινίου (unibody) με ριζικά ανανεωμένη σχεδίαση • Dual-core Intel Core i5 ή i7 (13") ή quad-core Intel Core i7 (15") • Οθόνη Retina: Ανάλυση 2560 x 1600 (13") Ανάλυση 2880 x 1800 (15") • Αρχιτεκτονική flash
<ul style="list-style-type: none"> • Μνήμη 8GB • Dual-Core Intel Core M στα 1,1 ή 1,2GHz • Σκληρός δίσκος flash 256 ή 512GB • Κάρτα γραφικών Intel HD Graphics 5300 • Μπαταρία που διαρκεί έως και 9 ώρες σε χρήση 	<ul style="list-style-type: none"> • Μνήμη 4GB, έως 8GB • 1,6GHz dual-core Intel Core i5 ή 2,2GHz dual-core Intel Core i5 • Σκληρός δίσκος flash έως 512GB • Κάρτα γραφικών Intel HD Graphics 6000 • Μπαταρία έως και 12 ώρες 	<ul style="list-style-type: none"> • Μνήμη 4GB, έως 8GB • 2,5GHz dual-core Intel Core i5 ή 2,9GHz dual-core Intel Core i7 • Σκληρός δίσκος χωρητικότητας έως 1TB (5400-rpm) Προαιρετικά SSD δίσκος έως 512GB • Κάρτα γραφικών Intel HD Graphics 4000 • Μπαταρία έως και 7 ώρες σε χρήση 	<ul style="list-style-type: none"> • Μνήμη 8GB έως 16GB • 2,7GHz dual-core Intel Core i5 ή 2,9GHz dual-core Intel Core i5 (13") • 2,2GHz ή 2,5GHz quad-core Intel Core i7 ή 2,8GHz quad-core Intel Core i7 (15") • Σκληρός δίσκος flash έως 1TB • Κάρτα γραφικών Intel Iris Graphics 6100 (13") και Intel Iris Pro Graphics ή Intel Iris Pro Graphics μαζί με AMD Radeon R9 M370X με μνήμη 2GB και αυτόματη εναλλαγή καρτών (15") • Μπαταρία που διαρκεί έως 10 ώρες σε χρήση
<ul style="list-style-type: none"> • 1 νέα θύρα USB Type-C για φόρτιση, υποστήριξη USB 3.1 Gen, Native DisplayPort 1.2 video output, VGA output με τον USB-C VGA Multiport Adapter (πωλείται ξεχωριστά), HDMI video output με τον USB-C Digital AV Multiport Adapter (πωλείται ξεχωριστά) • 480p FaceTime camera • Wi-Fi 802.11ac • Bluetooth 4.0 • Μικρόφωνο dual • Force Touch trackpad • Πλήρες πληκτρολόγιο με LED φωτισμό σε κάθε πλήκτρο • OS X El Capitan, Pages, Keynote, Numbers, iPhoto, iMovie, Garageband 	<ul style="list-style-type: none"> • 2 θύρες USB 3 • 1 θύρα MagSafe 2 power • 1 θύρα Thunderbolt • 1 υποδοχή για κάρτες SDXC (13") • Wi-Fi 802.11ac • Bluetooth 4.0 • 720p FaceTime HD κάμερα • Multi-Touch trackpad • Πλήρες πληκτρολόγιο οπίσθιου φωτισμού • OS X El Capitan, Pages, Keynote, Numbers, iPhoto, iMovie, Garageband 	<ul style="list-style-type: none"> • 2 θύρες USB 3 • 1 θύρα FireWire 800 • 1 θύρα MagSafe power • 1 θύρα Thunderbolt • 1 θύρα Gigabit Ethernet • 1 υποδοχή για κάρτες SDXC • Wi-Fi 802.11n • Bluetooth 4.0 • FaceTime HD κάμερα • SuperDrive • Multi-Touch trackpad • Πλήρες πληκτρολόγιο οπίσθιου φωτισμού • OS X El Capitan, Pages, Keynote, Numbers, iPhoto, iMovie, Garageband 	<ul style="list-style-type: none"> • 2 θύρες Thunderbolt 2 • 1 θύρα MagSafe 2 power • 2 θύρες USB 3 • 1 θύρα HDMI • 1 υποδοχή για κάρτες SDXC • 720p FaceTime HD κάμερα • Wi-Fi 802.11ac • Bluetooth 4.0 • Μικρόφωνο dual • Multi-Touch trackpad, Force Touch trackpad (13") • Πλήρες πληκτρολόγιο οπίσθιου φωτισμού • OS X El Capitan, Pages, Keynote, Numbers, iPhoto, iMovie, Garageband
από €1.599	από €1.099	από €1.149	από €1.599



iPad mini 2

iPad mini 4

iPad Air

iPad Air 2

	iPad mini 2	iPad mini 4	iPad Air	iPad Air 2
Διαστάσεις & Βάρος⁽¹⁾	<ul style="list-style-type: none"> Ύψος: 200 mm Πλάτος: 134,7 mm Πάχος: 7,5 mm Βάρος: 331gr (Wi-Fi) 341 gr (Wi-Fi + Cellular) 	<ul style="list-style-type: none"> Ύψος: 203.2 mm Πλάτος: 134.8 mm Πάχος: 6.1 mm Βάρος: 298.8 gr (Wi-Fi) 304 gr (Wi-Fi + Cellular) 	<ul style="list-style-type: none"> Ύψος: 240 mm Πλάτος: 169,5 mm Πάχος: 7,5 mm Βάρος: 469 gr (Wi-Fi) 478 gr (Wi-Fi + Cellular) 	<ul style="list-style-type: none"> Ύψος: 240 mm Πλάτος: 169,5 mm Πάχος: 6,1 mm Βάρος: 437 gr (Wi-Fi) 444 gr (Wi-Fi + Cellular)
Χωρητικότητα⁽²⁾	16GB / 32GB / 64GB / 128GB	16GB / 64GB / 128GB	16GB / 32GB / 64GB / 128GB	16GB / 64GB / 128GB
Οθόνι	<ul style="list-style-type: none"> 7,9 ιντσών LED οπίσθιου φωτισμού, Multi-Touch, με τεχνολογία IPS 2048x1536 ανάλυση με 326 pixel ανά ίντσα (ppi) 	<ul style="list-style-type: none"> 7,9 ιντσών LED οπίσθιου φωτισμού, Multi-Touch, με τεχνολογία IPS 2048x1536 ανάλυση με 326 pixel ανά ίντσα (ppi) 	<ul style="list-style-type: none"> 9,7 ιντσών LED οπίσθιου φωτισμού, Multi-Touch, με τεχνολογία IPS 2048x1536 ανάλυση με 264 pixel ανά ίντσα (ppi) 	<ul style="list-style-type: none"> 9,7 ιντσών LED οπίσθιου φωτισμού, Multi-Touch, με τεχνολογία IPS 2048x1536 ανάλυση με 264 pixel ανά ίντσα (ppi) Αντι-ανακλαστική επίστρωση
Επεξεργαστής	A7 με 64bit αρχιτεκτονική & M7 motion coprocessor	A8 με 64bit αρχιτεκτονική & M8 motion coprocessor	A7 με 64bit αρχιτεκτονική & M7 motion coprocessor	A8X με 64-bit αρχιτεκτονική και M8 motion coprocessor
Κάμερα	FaceTime HD <ul style="list-style-type: none"> Φωτογραφίες 1.2MP Εγγραφή video 720p Βιντεοκλήσεις FaceTime⁽³⁾ iSight <ul style="list-style-type: none"> Φωτογραφίες 5MP Εγγραφή video 1080p HD Αυτόματη εστίαση Αναγνώριση προσώπων 	FaceTime HD <ul style="list-style-type: none"> Φωτογραφίες 1.2MP Εγγραφή video 720p Βιντεοκλήσεις FaceTime⁽³⁾ iSight <ul style="list-style-type: none"> Φωτογραφίες 8MP Εγγραφή video 1080p HD Αυτόματη εστίαση Αναγνώριση προσώπων 	FaceTime HD <ul style="list-style-type: none"> Φωτογραφίες 1.2MP Εγγραφή video 720p Βιντεοκλήσεις FaceTime⁽³⁾ iSight <ul style="list-style-type: none"> Φωτογραφίες 5MP Εγγραφή video 1080p HD Αυτόματη εστίαση Αναγνώριση προσώπων 	FaceTime HD <ul style="list-style-type: none"> Φωτογραφίες 1.2MP Εγγραφή video 720p Βιντεοκλήσεις FaceTime⁽³⁾ Auto HDR iSight <ul style="list-style-type: none"> Φωτογραφίες 8MP Εγγραφή video 1080p HD Αυτόματη εστίαση Αναγνώριση προσώπων Time-lapse video, σταθεροποίηση εικόνας, Panorama (έως 43 MP)
Ασύρματη επικοινωνία	Wi-Fi μοντέλο <ul style="list-style-type: none"> Wi-Fi (802.11a/b/g/n); 802.11n σε 2.4GHz και 5GHz) & MIMO Bluetooth 4.0 	Wi-Fi μοντέλο <ul style="list-style-type: none"> Wi-Fi (802.11a/b/g/n/ac); 802.11n σε 2.4GHz και 5GHz) & MIMO Bluetooth 4.0 	Wi-Fi μοντέλο <ul style="list-style-type: none"> Wi-Fi (802.11a/b/g/n); 802.11n σε 2.4GHz και 5GHz) & MIMO Bluetooth 4.0 	Wi-Fi μοντέλο <ul style="list-style-type: none"> Wi-Fi (802.11a/b/g/n/ac) & HT80 με MIMO Bluetooth 4.0
	Wi-Fi + Cellular μοντέλο <ul style="list-style-type: none"> Wi-Fi (802.11a/b/g/n); 802.11n σε 2.4GHz και 5GHz) & MIMO Bluetooth 4.0 LTE⁽⁴⁾ Μόνο πακέτο δεδομένων⁽⁵⁾ 	Wi-Fi + Cellular μοντέλο <ul style="list-style-type: none"> Wi-Fi (802.11a/b/g/n/ac); 802.11n σε 2.4GHz και 5GHz) & MIMO Bluetooth 4.0 LTE⁽⁴⁾ Μόνο πακέτο δεδομένων⁽⁵⁾ 	Wi-Fi + Cellular μοντέλο <ul style="list-style-type: none"> Wi-Fi (802.11a/b/g/n); 802.11n σε 2.4GHz και 5GHz) & MIMO Bluetooth 4.0 LTE⁽⁴⁾ Μόνο πακέτο δεδομένων⁽⁵⁾ 	Wi-Fi + Cellular μοντέλο <ul style="list-style-type: none"> Wi-Fi (802.11a/b/g/n/ac) & HT80 με MIMO Bluetooth 4.0 LTE⁽⁴⁾ Μόνο πακέτο δεδομένων⁽⁵⁾
Διάρκεια Μπαταρίας⁽⁶⁾	<ul style="list-style-type: none"> Έως 10 ώρες για σερφάρισμα μέσω Wi-Fi, προβολή βίντεο ή αναπαραγωγή μουσικής Έως 9 ώρες για σερφάρισμα μέσω δικτύου δεδομένων Φόρτιση μέσω ρεύματος ή USB από υπολογιστή 	<ul style="list-style-type: none"> Έως 10 ώρες για σερφάρισμα μέσω Wi-Fi, προβολή βίντεο ή αναπαραγωγή μουσικής Έως 9 ώρες για σερφάρισμα μέσω δικτύου δεδομένων Φόρτιση μέσω ρεύματος ή USB από υπολογιστή 	<ul style="list-style-type: none"> Έως 10 ώρες για σερφάρισμα μέσω Wi-Fi, προβολή βίντεο ή αναπαραγωγή μουσικής Έως 9 ώρες για σερφάρισμα μέσω δικτύου δεδομένων Φόρτιση μέσω ρεύματος ή USB από υπολογιστή 	<ul style="list-style-type: none"> Έως 10 ώρες για σερφάρισμα μέσω Wi-Fi, προβολή βίντεο ή αναπαραγωγή μουσικής Έως 9 ώρες για σερφάρισμα μέσω δικτύου δεδομένων Φόρτιση μέσω ρεύματος ή USB από υπολογιστή
Κάρτα SIM & Θύρες	<ul style="list-style-type: none"> Nano-SIM Βύσμα Lightning 	<ul style="list-style-type: none"> Nano-SIM Βύσμα Lightning Αισθητήρας δακτυλικών αποτυπωμάτων Touch ID 	<ul style="list-style-type: none"> Nano-SIM Βύσμα Lightning 	<ul style="list-style-type: none"> Nano-SIM Βύσμα Lightning Αισθητήρας δακτυλικών αποτυπωμάτων Touch ID
Τιμή	από €329	από €429	από €429	από €529

1. Το πραγματικό μέγεθος και βάρος μπορεί να διαφέρει λόγω των ρυθμίσεων και της διαδικασίας παραγωγής. 2. 1GB = 1 δισεκατομμύριο bytes; η πραγματική διαμορφωμένη χωρητικότητα είναι λιγότερη. 3. Οι βιντεοκλήσεις με FaceTime απαιτούν συσκευή με ενεργοποιημένη τη δυνατότητα FaceTime για τον καλούντα και τον δέκτη, καθώς και σύνδεση Wi-Fi. Διαθεσιμότητα στο δίκτυο δεδομένων εξαρτάται από τις πολιτικές πρακτικές του παρόχου. Μπορεί να υπάρχουν χρεώσεις. 4. Για πληροφορίες σχετικά με την υποστήριξη του LTE, απευθυνθείτε στον πάροχο σας και επισκεφθείτε τη σελίδα apple.com/ipad/lte. 5. Το πακέτο δεδομένων πωλείται χωριστά. Το μοντέλο που αγοράσατε έχει ρυθμιστεί για να λειτουργεί με την τεχνολογία ενός συγκεκριμένου δικτύου δεδομένων. Απευθυνθείτε στον πάροχο σας για συμβατότητα και διαθεσιμότητα των πακέτων δεδομένων. 6. Η διάρκεια ζωής της μπαταρίας διαφέρει λόγω χρήσης και ρυθμίσεων. Επισκεφθείτε τη σελίδα apple.com/batteries για περισσότερες πληροφορίες.



iPad Pro

- Ύψος: 305,7 mm
- Πλάτος: 220,6 mm
- Πάχος: 6,9 mm
- Βάρος: 713 gr (Wi-Fi)
723 gr (Wi-Fi + Cellular)

32GB / 128GB

- 12,9 ιντσών LED οπίσθιου φωτισμού, Multi-Touch με τεχνολογία IPS
- 2732x2048 ανάλυση με 264 pixel ανά ίντσα (ppi)

A9X με 64-bit αρχιτεκτονική & M9 motion coprocessor

FaceTime HD

- Φωτογραφίες 1.2MP
- Εγγραφή video 720p
- Βιντεοκλήσεις FaceTime⁽³⁾

iSight

- Φωτογραφίες 8MP
- Εγγραφή video 1080p HD
- Αυτόματη εστίαση
- Αναγνώριση προσώπων

Wi-Fi μοντέλο

- Wi-Fi (802.11a/b/g/n/ac); (802.11n σε 2.4GHz και 5GHz) & MiMO
- Bluetooth 4.2

Wi-Fi + Cellular μοντέλο

- Wi-Fi (802.11a/b/g/n/ac); (802.11n σε 2.4GHz και 5GHz) & MiMO
- Bluetooth 4.2
- LTE⁽⁴⁾
- Μόνο πακέτο δεδομένων⁽⁵⁾

- Έως 10 ώρες για σερφάρισμα μέσω Wi-Fi, προβολή βίντεο ή αναπαραγωγή μουσικής
- Έως 9 ώρες για σερφάρισμα μέσω δικτύων δεδομένων
- Φόρτιση μέσω ρεύματος ή USB από υπολογιστή

- NanoSIM
- Βύσμα Lightning
- Αισθητήρας δακτυλικών αποτυπωμάτων Touch ID

από €989

iPod Range



iPod shuffle

iPod nano

iPod touch

Δυνατότητες

Αναπαραγωγή μουσικής, audiobooks, podcasts, VoiceOver

Αναπαραγωγή μουσικής, audiobooks, podcasts, φωτογραφιών, FM radio, ενσωματωμένη υποστήριξη Nike+

Επεξεργαστής A8 64-bit αρχιτεκτονικής, 8MP iSight κάμερα & εγγραφή video 1080p HD, iOS 8, Photos, iMovie, GarageBand, Keynote, Numbers, Pages, iMessage, FaceTime, Εφαρμογές & Παιχνίδια, Email & Internet

Χωρητικότητα⁽²⁾

2 GB

16 GB

16 GB
32 GB
64 GB

Διάρκεια ζωής μπαταρίας⁽³⁾

Αναπαραγωγή μουσικής έως και 15 ώρες

Αναπαραγωγή μουσικής έως και 30 ώρες
Αναπαραγωγή βίντεο έως και 3,5 ώρες

Αναπαραγωγή μουσικής έως και 40 ώρες
Αναπαραγωγή βίντεο έως και 8 ώρες

Χρώματα



Η συσκευασία περιέχει

Ακουστικά Apple Earphones, καλώδιο iPod shuffle USB

Ακουστικά Apple EarPods, καλώδιο Lightning to USB

Ακουστικά Apple EarPods, καλώδιο Lightning to USB, iPod touch loop

Μέγεθος

29 x 31,6 x 8,7mm (μαζί με το clip)

76,5 x 39,6 x 5,4mm

123,4 x 58,6 x 6,1mm

Βάρος

12,5gr

31gr

88gr

Χρόνος φόρτισης

Περίπου 3 ώρες (2 ώρες γρήγορη φόρτιση για 80%)

Περίπου 3 ώρες (1,5 ώρες γρήγορη φόρτιση για 80%)

Περίπου 4 ώρες (2 ώρες γρήγορη φόρτιση για 80%)

Οθόνη

Όχι

2.5 ιντσών (διαγώνιος) έγχρωμη οθόνη Multi-Touch

4 ιντσών (διαγώνιος) Retina ευρεία οθόνη Multi-Touch

Πλοήγηση

Κουμπιά και VoiceOver

Οθόνη Multi-Touch

Οθόνη Multi-Touch

Τιμή

€69

€219

από €269

1. Οι βιντεοκλήσεις FaceTime απαιτούν μία συσκευή με ενεργοποιημένο το FaceTime από αυτόν που κάνει και από αυτόν που δέχεται την κλήση, καθώς και σύνδεση με Wi-Fi. Η διαθεσιμότητα σε δίκτυο κινητής τηλεφωνίας εξαρτάται από τις πολιτικές του παρόχου. Μπορεί να ισχύουν χρεώσεις. 2. Οι επαναφορτιζόμενες μπαταρίες έχουν ένα περιορισμένο κύκλο φόρτισης και ενδεχομένως να χρειάζεται να αντικατασταθούν (δείτε το www.apple.com/support/ipod/service/battery). Η διάρκεια μπαταρίας και ο κύκλος φόρτισης διαφέρει ανάλογα με τη χρήση και τις ρυθμίσεις. Δείτε το www.apple.com/batteries για περισσότερες πληροφορίες. 3. 1GB = 1 δισεκατομμύριο bytes; η πραγματική διαμορφωμένη χωρητικότητα είναι λιγότερη.



iPhone 5s iPhone 6 iPhone 6 Plus iPhone 6s iPhone 6s Plus

Διαστάσεις & Βάρος⁽¹⁾	<ul style="list-style-type: none"> Ύψος: 123,8 mm Πλάτος: 58,6 mm Πάχος: 7,6 mm Βάρος: 112 g 	<ul style="list-style-type: none"> Ύψος: 138,1 mm Πλάτος: 67 mm Πάχος: 6,9 mm Βάρος: 129 g 	<ul style="list-style-type: none"> Ύψος: 158,1 mm Πλάτος: 77,8 mm Πάχος: 7,1 mm Βάρος: 172 g 	<ul style="list-style-type: none"> Ύψος: 138,3 mm Πλάτος: 67,1 mm Πάχος: 7,1 mm Βάρος: 143 g 	<ul style="list-style-type: none"> Ύψος: 158,2 mm Πλάτος: 77,9 mm Πάχος: 7,3 mm Βάρος: 192 g
Χωρητικότητα⁽²⁾	16 GB / 32 GB	16 GB / 64 GB / 128 GB	16 GB / 64 GB / 128 GB	16GB / 64GB / 128GB	16GB / 64GB / 128GB
Οθόνη	<ul style="list-style-type: none"> 4 ιντσών multi-touch με οπίσθιο φωτισμό LED και τεχνολογία IPS 1136x640 pixel ανάλυση στα 326 ppi 	<ul style="list-style-type: none"> 4,7 ιντσών multi-touch με οπίσθιο φωτισμό LED και τεχνολογία IPS 1334x750 pixel ανάλυση στα 326 ppi 	<ul style="list-style-type: none"> 5,5 ιντσών multi-touch με οπίσθιο φωτισμό LED και τεχνολογία IPS 1920x1080 pixel ανάλυση στα 401 ppi 	<ul style="list-style-type: none"> 4,7 ιντσών multi-touch με οπίσθιο φωτισμό LED και τεχνολογία IPS 1334x750 pixel ανάλυση στα 326 ppi 	<ul style="list-style-type: none"> 5,5 ιντσών multi-touch με οπίσθιο φωτισμό LED και τεχνολογία IPS 1920x1080 pixel ανάλυση στα 401 ppi
Επεξεργαστής	A7 με 64-bit αρχιτεκτονική M7 συνεπεξεργαστής κίνησης	A8 με 64-bit αρχιτεκτονική M8 συνεπεξεργαστής κίνησης	A8 με 64-bit αρχιτεκτονική M8 συνεπεξεργαστής κίνησης	A9 με 64-bit αρχιτεκτονική M9 συνεπεξεργαστής κίνησης	A9 με 64-bit αρχιτεκτονική M9 συνεπεξεργαστής κίνησης
Κάμερα	iSight <ul style="list-style-type: none"> Κάμερα iSight 8 MP με 1,5 μ pixel Βίντεο 1080p HD στα 30 fps Facetime <ul style="list-style-type: none"> Φωτογραφίες 1,2 MP Βίντεο 720p HD 	iSight <ul style="list-style-type: none"> Νέα κάμερα iSight 8 MP με 1,5 μ pixel Βίντεο 1080p HD στα 30 fps ή 60 fps Facetime <ul style="list-style-type: none"> Φωτογραφίες 1,2 MP Βίντεο 720p HD 	iSight <ul style="list-style-type: none"> Νέα κάμερα iSight 8 MP με 1,5 μ pixel Βίντεο 1080p HD στα 30 fps ή 60 fps Facetime <ul style="list-style-type: none"> Φωτογραφίες 1,2 MP Βίντεο 720p HD 	iSight <ul style="list-style-type: none"> Νέα κάμερα iSight 12MP με 1.22μ pixels Βίντεο 1080p HD στα 30 fps ή 60 fps Facetime <ul style="list-style-type: none"> Φωτογραφίες 5MP Βίντεο 720p HD 	iSight <ul style="list-style-type: none"> Νέα κάμερα iSight 12MP με 1.22μ pixels Βίντεο 1080p HD στα 30 fps ή 60 fps Facetime <ul style="list-style-type: none"> Φωτογραφίες 5MP Βίντεο 720p HD
Ασύρματη επικοινωνία	<ul style="list-style-type: none"> Δίκτυα κινητής τηλεφωνίας GSM/EDGE, UMTS/HSPA+, DC-HSDPA, LTE ⁽⁴⁾ Wi-Fi 802.11a/b/g/n Bluetooth 4.0 GPS και GLONASS 	<ul style="list-style-type: none"> Δίκτυα κινητής τηλεφωνίας GSM/EDGE, UMTS/HSPA+, DC-HSDPA, LTE ⁽⁴⁾ Wi-Fi 802.11a/b/g/n/ac Bluetooth 4.0 NFC GPS και GLONASS 	<ul style="list-style-type: none"> Δίκτυα κινητής τηλεφωνίας GSM/EDGE, UMTS/HSPA+, DC-HSDPA, LTE ⁽⁴⁾ Wi-Fi 802.11a/b/g/n/ac Bluetooth 4.0 NFC GPS και GLONASS 	<ul style="list-style-type: none"> Δίκτυα κινητής τηλεφωνίας GSM/EDGE, UMTS/HSPA+, DC-HSDPA, LTE ⁽⁴⁾, Wi-Fi 802.11 a/n/g/n/ac Bluetooth 4.2 NFC GPS και GLONASS 	<ul style="list-style-type: none"> Δίκτυα κινητής τηλεφωνίας GSM/EDGE, UMTS/HSPA+, DC-HSDPA, LTE ⁽⁴⁾, Wi-Fi 802.11 a/n/g/n/ac Bluetooth 4.2 NFC GPS και GLONASS
Διάρκεια Μπαταρίας⁽⁵⁾	<ul style="list-style-type: none"> Ομιλία έως 10 ώρες σε 3G Χρήση Internet έως 8 ώρες σε 3G, έως 10 ώρες σε Wi-Fi. Έως 10 ώρες αναπαραγωγή βίντεο Έως 40 ώρες αναπαραγωγή ήχου 	<ul style="list-style-type: none"> Ομιλία έως 14 ώρες σε 3G Χρήση Internet έως 10 ώρες σε 3G, έως 11 ώρες σε Wi-Fi. Έως 11 ώρες αναπαραγωγή βίντεο Έως 50 ώρες αναπαραγωγή ήχου 	<ul style="list-style-type: none"> Ομιλία έως 24 ώρες σε 3G Χρήση Internet έως 12 ώρες σε 3G και σε Wi-Fi Έως 14 ώρες αναπαραγωγή βίντεο Έως 80 ώρες αναπαραγωγή ήχου 	<ul style="list-style-type: none"> Ομιλία έως 14 ώρες σε 3G Χρήση Internet έως και 10 ώρες σε 3G 11 σε Wi-Fi Έως 11 ώρες αναπαραγωγή βίντεο Έως 50 ώρες αναπαραγωγή ήχου 	<ul style="list-style-type: none"> Ομιλία έως 24 ώρες σε 3G Χρήση Internet έως και 12 ώρες σε 3G και Wi-Fi Έως 14 ώρες αναπαραγωγή βίντεο Έως 80 ώρες αναπαραγωγή ήχου
Κάρτα SIM	Nano-SIM	Nano-SIM	Nano-SIM	Nano-SIM	Nano-SIM
Τιμή	από €469	από €679	από €789	από €789	από €899

1. Το πραγματικό μέγεθος και βάρος μπορεί να διαφέρει λόγω των ρυθμίσεων και της διαδικασίας παραγωγής. 2. 1 GB = 1 δισεκατομμύριο bytes. Η πραγματική διαμορφωμένη χωρητικότητα είναι μικρότερη. 3. Οι κλήσεις FaceTime απαιτούν την χρήση συσκευών που υποστηρίζουν το FaceTime, από όλα τα μέλη που συμμετέχουν σε αυτές. Η διαθεσιμότητα μέσω δικτύων κινητής εξαρτάται από τις πολιτικές του εκάστοτε παρόχου. Ενδέχεται να ισχύουν χρεώσεις για τη μεταφορά δεδομένων. 4. Η κάλυψη LTE είναι διαθέσιμη σε επιλεγμένες αγορές και από επιλεγμένους παρόχους. Οι ταχύτητες βασίζονται σε θεωρητική μετάδοση δεδομένων και διαφέρουν ανάλογα με την τοποθεσία. Περισσότερες πληροφορίες στο www.apple.com/iphone/ 5. Όλοι οι χρόνοι εξαρτώνται από τη διαμόρφωση του δικτύου και άλλους παράγοντες και ενδέχεται να διαφέρουν από τους πραγματικούς. Η μπαταρία διαθέτει περιορισμένο αριθμό κύκλων επαναφόρτισης και ενδέχεται με την πάροδο του χρόνου να είναι απαραίτητη η αντικατάστασή της. Δείτε τα www.apple.com/gr/batteries και www.apple.com/gr/iphone/battery.html.

Apple iPod

Η μουσική σου. Όπου κι αν βρίσκεσαι.



Το iPod είναι ο ιδανικός τρόπος να έχεις τη συλλογή μουσικής σου πάντα στο τσεπάκι σου.

Με το iTunes Store, τον εκτενέστερο κατάλογο μουσικής στον κόσμο, μπορείς να γεμίσεις το iPod με τα αγαπημένα σου τραγούδια. Επιπλέον, χάρη στο iCloud, ό,τι αγοράζεις από το iTunes Store είναι αυτόματα διαθέσιμο σε όλες τις συσκευές σου, δωρεάν. Για ακόμα καλύτερη εμπειρία με τη μουσική σου, το Apple Music είναι διαθέσιμο στο iPod, απευθείας από το app Μουσική.

Πρόγραμμα Παρουσιάσεων Δεκεμβρίου 2015 - Φεβρουαρίου 2016

Partner	Date - Time	Class
Document	28/11/2015 10:00-12:00	OS X El Capitan*
	3/12/2015 18:00-19:00	iOS 9
	11/12/2015 18:00 -20:00	OS X El Capitan*
	16/1/2016 11:00-12:00	iOS 9
	23/1/2016 10:00-12:00	OS X El Capitan*
	4/2/2016 18:00-19:00	iOS 9
	19/2/2016 18:00-20:00	OS X El Capitan*
iStorm Golden Hall	1/12/2015 15:00-16:00	New to Mac
	2/12/2015 15:00-16:00	New to iOS
	12/1/2016 15:00-16:00	New to Mac
	13/1/2016 15:00-16:00	New to iOS
	19/1/2016 15:00-16:00	Γνωριμία με το iWork
	20/1/2016 15:00-16:00	New to iOS
	26/1/2016 15:00-16:00	Γνωριμία με το iLife
	27/1/2016 15:00-16:00	New to iOS
iStorm Κολωνάκι	1/12/2015 15:00-16:00	New to Mac
	3/12/2015 15:00-16:00	Γνωριμία με το iLife
	5/12/2015 15:00-16:00	New to iOS
	8/12/2015 15:00-16:00	Γνωριμία με το iWork
	10/12/2015 15:00-16:00	New to iOS

Partner	Date - Time	Class
	12/12/2015 15:00-16:00	New to Mac
	16/12/2015 15:00-16:00	New to iOS
	17/12/2015 15:00-16:00	New to Mac
	9/1/2016 15:00-16:00	New to iOS
	12/1/2016 15:00-16:00	Γνωριμία με το iLife
	14/1/2016 15:00-16:00	New to iOS
	16/1/2016 15:00-16:00	New to Mac
	19/1/2016 15:00-16:00	iTunes & Συγχρονισμός
	21/1/2016 15:00-16:00	New To Mac
	23/1/2016 15:00-16:00	New to iOS
	26/1/2016 15:00-16:00	New to iOS
	28/1/2016 15:00-16:00	Γνωριμία με το iWork
	30/1/2016 15:00-16:00	New To Mac
	iStorm Τσιμισκή	2/12/2015 16:00-17:00
7/12/2015 16:00-17:00		iTunes & Συγχρονισμός
11/12/2015 16:00-17:00		New to Mac
13/1/2016 16:00-17:00		New to iPad
20/1/2016 16:00-17:00		iTunes & Συγχρονισμός
27/1/2016 16:00-17:00	New to Mac	


Ενδέχεται να υπάρξουν μικρές διαφοροποιήσεις στο πρόγραμμα. Για να δηλώσετε συμμετοχή, επισκεφθείτε τις ηλεκτρονικές σελίδες των καταστημάτων.

Για τα σεμινάρια της iStorm επισκεφθείτε το ακόλουθο link <http://www.istorm.gr/calendar>

Για τα σεμινάρια της Document επισκεφθείτε το ακόλουθο link <http://www.document.gr/seminars>

* Κόστος 60,00€. Δωρεάν για όποιον προμηθεύτηκε τον υπολογιστή του από τη Document μετά τις 01/03/2015

Apple Premium Resellers



www.document.gr

Α.Μεταξά 23, Γλυφάδα,
τηλ. 210 898 3130



www.istorm.gr

Πλ. Φιλικής Εταιρείας 19-20, Κολωνάκι, τηλ. 211 999 7590

Golden Hall, Κηφισίας 37Α, Μαρούσι, τηλ. 211 999 7390

River West, Λεωφ. Κηφισού 96-98, τηλ. 211 999 7490

Mediterranean Cosmos, Πυλαία Θεσσαλονίκης, Ε.Ο. Θεσσαλονίκης - Νέων Μουδανιών, τηλ. 2310 457 000

Εμπορικό κέντρο Πλατεία, Τσιμισκή 43, Θεσσαλονίκη, τηλ. 2310 231020



GoPro
Be a **HERO**.

HERO4
SESSION

GoPro, simplified.



CHDHS-101

219,99€

Drakosdigital
Gadgets for your passion

Διανομέας Ελλάδα και Κύπρου
Διεύθυνση: Αργυρουπόλεως, 21 Αργυρούπολη, Αθήνα, 16451, Ελλάδα
Τηλέφωνο: +30 210 9902382, Fax: +30 210 8813733,
Ιστοσελίδα: www.drakosdigital.gr


Η HERO4 Session συνδυάζει τη δύναμη της GoPro σε μια μικρότερη, ελαφρύτερη και ακόμα πιο βολική κάμερα.

- Εύκολος Έλεγχος Με Ένα Κουμπί.
- Επαγγελματικής Ποιότητας Βίντεο έως 1440p30
- 8MP φωτογραφίες με 10 fps Burst
- Ανθεκτική + Αδιάβροχη έως 10m, χωρίς να χρειάζεται ειδικό περίβλημα
- Ενσωματωμένο Wi-Fi + Bluetooth®



ΜΗΝ ΚΑΝΕΙΣ
ΚΥΚΛΟΥΣ
ΓΙΑ ΝΑ ΒΡΕΙΣ
PARKING

ΚΑΤΕΒΑΣΕ ΔΩΡΕΑΝ ΤΟ **no1** APP
ΚΑΙ ΒΡΕΣ PARKING ΕΥΚΟΛΑ ΣΤΙΣ ΠΙΟ ΟΙΚΟΝΟΜΙΚΕΣ ΤΙΜΕΣ!



www.parkaround.gr