



13

Καλοκαίρι 2015
Ειδική έκδοση της iSquare

»» Τα καλύτερα apps.

»» iOS 9:

Καλύτερη εμπειρία με κάθε σου άγγιγμα.

»» MacBook Pro με οθόνη Retina

Η φαντασμαγορική οθόνη του είναι μόνο η αρχή.



Καλοκαιρινές διακοπές με το iPad



Ακούστε, φορτίστε και
ξυπνήστε με ατμοσφαιρικό
ήχο και φωτισμό από την JBL



Το JBL Horizon αναπαράγει τον καθαρό, γεμάτο ήχο της JBL όταν το συνδέσετε ασύρματα, με Bluetooth®, με το smartphone σας. Διαθέτει 2 USB θύρες για να φορτίζετε το Smartphone ή/και το Tablet, μεγάλη και ευδιάκριτη LCD οθόνη και ατμοσφαιρικό φωτισμό.

Μπορείτε να ρυθμίσετε δύο alarms, με διαφορετικούς ήχους για να ξυπνήσετε ευχάριστα, και να αποθηκεύσετε 5 ραδιοφωνικούς σταθμούς για να απολαμβάνετε το αγαπημένο σας πρόγραμμα. Ο compact σχεδιασμός του, σας επιτρέπει να τοποθετήσετε οπουδήποτε. Διαθέσιμο σε 2 αποχρώσεις, μαύρο και λευκό.

Αποκλειστικοί Διανομείς: WaveMotion A.E., Καλλισθένους 35, Αθήνα, 210 9244505, www.wavemotion.gr



Φέτος, στο WWDC 2015, στο Παγκόσμιο Συνέδριο Προγραμματιστών της Apple, ήταν η χρονιά του iOS 9, της νέας έκδοσης του OS για τις φορητές συσκευές της, όπως επίσης και του OS X El Capitan που είναι σίγουρο ότι θα ικανοποιήσει και τους πιο απαιτητικούς Mac users!

Το ίδιο βράδυ, πήραμε μια γεύση και από το Watch OS 2.0, την ολοκαίνουρια έκδοση του λειτουργικού για το Apple Watch, που πραγματικά το απογειώνει καθώς και τις αλλαγές στο Apple Pay που ξεκινάει και στην Ευρώπη. Η έκπληξη της βραδιάς, όμως, το «**one more thing**» που συνηθίζεται στις παρουσιάσεις της Apple από την εποχή του Steve Jobs, ήταν η ανακοίνωση της υπηρεσίας Apple Music, με την οποία αποκτάμε πρόσβαση σε περισσότερα από 30 εκατομ. τραγούδια, συνθέτοντας μια νέα εποχή στη μουσική ψυχαγωγία.

Όλα αυτά μας προετοιμάζουν για ένα καυτό φθινόπωρο, όταν και οι νέες εκδόσεις των λειτουργικών θα γίνουν διαθέσιμες, γι' αυτό διάβασε τα πρώτα review των καινούργιων λειτουργικών, ώστε να ξέρεις τι να περιμένεις, μόλις κυκλοφορήσουν.

Ό,τι κι αν προτιμήσεις για τις φετινές σου διακοπές, από έναν εξωτικό προορισμό σε κάποιο νησί του Ινδικού Ωκεανού έως τις γραφικές Κυκλάδες και από την παραμονή στο εξοχικό για χαλάρωση έως μία απόδραση σε μία πολύβουη πρωτεύουσα του εξωτερικού, οι συσκευές της Apple θα βρίσκονται δίπλα σου για να σε βοηθήσουν σε κάθε τομέα του προγραμματισμού του ταξιδιού, την ψυχαγωγία σου και όχι μόνο. Αυτός είναι και ο λόγος που το μεγάλο αφιέρωμα του τεύχους που κρατάς στα χέρια σου, σε «ταξιδεύει παρέα με το iPad» και τις απεριόριστες επιλογές που σου προσφέρει, καθώς και ένα αφιέρωμα στην κάμερα του iPhone 6 ώστε να κρατήσεις τις αναμνήσεις του φετινού καλοκαιριού ζωντανές, τις κρύες νύχτες του χειμώνα. Ακόμα, σου προτείνουμε τα καλύτερα αξεσουάρ και εφαρμογές για τις καλοκαιρινές σου διακοπές!

Και φυσικά το καλοκαιρινό μας τεύχος διαθέτει πλούσιο ακόμη περιεχόμενο που θα σου κρατήσει συντροφιά έως το φθινόπωρο. Τι θα έλεγες για παράδειγμα για έναν οδηγό εύκολης μετάβασης από το Android στο iOS, που θα σου έδινε τα κατάλληλα επιχειρήματα για να πείσεις τον φίλο σου να σε ακολουθήσει στον κόσμο της Apple;

Καλό καλοκαίρι!



iPlanet

issue 13

Καλοκαίρι 2015

www.iplanet.com.gr

Ειδική Περιοδική Έκδοση
ιδιοκτησίας iSquare
www.iplanet.com.gr
www.isquare.gr

Εκδότης:
Κώστας Νόστις
c.nostis@smartpress.gr

Διευθυντής σύνταξης:
Δημήτρης Σκιάννης
mobileeditor@smartpress.gr

Αρχισυντάκτης:
Μάνος Κωνσταντινιάδης
iplanet@smartpress.gr

Dtp:
Παναγιώτης Βγενόπουλος
Λεωνίδας Πουλόπουλος

Επιμέλεια περιεχομένου:
Έφη Κοντούλη
Δ/τρια Marketing, iSquare
marketing@isquare.gr

Ναταλία Ρέβελα
Marketing Assistant, iSquare
marketing@isquare.gr

Διευθύντρια διαφήμισης:
Ειρήνη Νόστις
i.nosti@smartpress.gr

Σημεία Διανομής:
• Document • iStorm • iSystem

Διατίθεται δωρεάν από τα παραπάνω καταστήματα των APR (Apple Premium Reseller), σε iPad App στο iBookstore, καθώς και σε ηλεκτρονική μορφή στην ιστοσελίδα www.iplanet.com.gr



iNdex

● Success Stories

Νίκος Ηλιόπουλος, Πρώτο Θέμα:

«Με το iPad βαδίζουμε σε νέα δημιουργικά μονοπάτια» 6

● Spotlight..... 8

● Supetest

Καλοκαιρινές διακοπές με iPad..... 14

● Interview

Ελευθερία Αρβανιτάκη 22

● Review

iOS 9: Καλύτερη εμπειρία σε κάθε άγγιγμα..... 24

OS X El Capitan: Υπάρχουν πολλά που θα σε κάνουν

να το αγαπήσεις με κάθε ένα σου κλικ..... 26

Podcasts: Δες και άκουσε ό,τι θες οποιαδήποτε στιγμή 28

MacBook Pro με οθόνη Retina: Η φαντασμαγορική οθόνη του

είναι μόνο η αρχή 30

Apple Watch: Ζήσε μία καλύτερη ημέρα..... 32

● Education

Πανεπιστημιακές σπουδές με συμφοιτητή το iTunes U 34

● Apps

Τα apps του καλοκαιριού!..... 36

● Accessories..... 38

● Genius

Final Cut Pro X & Logic Pro: Επαγγελματικές εφαρμογές σε δράση..... 42

iPhone: Αξέχαστες διακοπές με την καλύτερη κάμερα..... 44

● Tips

iOS: Προσβασιμότητα για όλους 50

Ελληνικός Ορθογράφος: Γράψε σωστά Ελληνικά στο Mac σου 54

Από Android σε... iOS: Είναι εύκολο να «έρθεις» στο iPhone..... 56

● Comic..... 62


● Mac Range 64

● iPad Range..... 66

● iPod Range 67

● iPhone Range 68

● Seminars/Resellers 70



iPlanet

App for iPad

Τώρα,
ο φαντασμαγορικός
κόσμος της Apple,
ζωντανεύει
στο iPad σου.

Βίντεο και φωτογραφίες
έρχονται να εμπλουτίσουν
το περιεχόμενο, ενώ links
που σε οδηγούν απευθείας
στο διαδίκτυο για ακόμα
περισσότερες πληροφορίες,
κάνουν το διάβασμά σου
για εντελώς νέα εμπειρία.



Βρες το iPlanet και σε πλήρως διαδραστική μορφή στο App Store, εντελώς δωρεάν!

«Με το iPad βαδίζουμε σε νέα δημιουργικά μονοπάτια»

Τεχνικός Διευθυντής, Πρώτο Θέμα



«**Τ**ο οικοσύστημα της Apple και ειδικότερα το iPad δεν είναι απλά άλλο ένα κανάλι διανομής, αλλά ένας χώρος μέσα στον οποίο επαναπροσδιορίζουμε την έννοια της δημιουργίας ειδησεογραφικού περιεχομένου», εξηγεί ο κ. Νίκος Ηλιόπουλος, επικεφαλής ανάπτυξης ψηφιακών Μέσων στην εφημερίδα «Πρώτο Θέμα». Όπως λέει, «μέσα από το Κιόσκι της Apple δίνουμε την επιλογή στους αναγνώστες μας. Τους προσφέρουμε τη δυνατότητα να έχουν στο iPad ολοκληρη την έντυπη έκδοση της Κυριακής σε προνομιακή τιμή -ανά φύλλο ή μέσω συνδρομής- και μάλιστα μερικές ώρες νωρίτερα από την κυκλοφορία της εφημερίδας στα περίπτερα».

Το «Θέμα» ήταν η πρώτη ελληνική εφημερίδα που επένδυσε στην ανάπτυξη περιεχομένου για το iPad, σύμφωνα με τις προδιαγραφές της Apple, ταυτόχρονα με τα άλλα μεγάλα έντυπα από ολόκληρο τον κόσμο. «Το εγχείρημα δεν ήταν εύκολο, επιφύλασσε προκλήσεις, απαιτούσε μια διαφορετική ματιά, αφού από τον επίπεδο και μονοδιάστατο κόσμο του χαρτιού κινούμαστε πλέον στο σύμπαν της ψηφιακής δημιουργίας», παρατηρεί ο κ. Ηλιόπουλος, κάνοντας μια σύντομη αναδρομή των τελευταίων τεσσάρων ετών.

Όπως επισημαίνει, ο εμπλουτισμός του περιεχομένου με επιπλέον οπτικοακουστικό υλικό είναι μια πρόκληση, αφού καλείσαι να ισορροπήσεις ανάμεσα στη φυσική επιθυμία του να δώσεις στον αναγνώστη σου το κάτι παραπάνω και στην ανάγκη να δημιουργήσεις μια έκδοση που θα είναι εύκολα διαχειρίσιμη, χωρίς ο όγκος της να προβληματίζει τον χρήστη. «Σήμερα, τέσσερα χρόνια μετά από την πρώτη έκδοση του Θέματος για το iPad, μπορούμε να πούμε ότι τα

έχουμε καταφέρει. Μάθαμε πολλά και συνεχίζουμε να μαθαίνουμε, ακολουθούμε τις σύγχρονες πρακτικές στον κόσμο των ψηφιακών εκδόσεων και είμαστε πάντα στην αιχμή των τεχνολογικών εξελίξεων», αναφέρει.

Και είναι γεγονός, ότι οι δυνατότητες του iPad και συνάμα η ευκολία που προσφέρει στον χρήστη, χωρίς τελικά ο αναγνώστης να προβληματίζεται με διαδικαστικά θέματα γύρω από την απόκτηση της εφημερίδας, οποιαδήποτε στιγμή, οπουδήποτε και αν βρίσκεται στον κόσμο, επιτρέπουν σε όσους ασχολούνται με τις ψηφιακές εκδόσεις να βαδίσουν σε νέα δημιουργικά μονοπάτια. Και καθώς η σύγκλιση των on line Μέσων προχωρά ταχύτατα, υβριδικά μοντέλα προκύπτουν και νέες προκλήσεις ανακύπτουν.

«Σίγουρα το χαρτί έχει ακόμα ζωή μπροστά του, όμως ο αναγνώστης, ο κάθε πολίτης που θέλει να ενημερωθεί άμεσα για τα γεγονότα, στρέφεται πια στο διαδίκτυο, αναζητώντας την πληροφορία on line. Οι αριθμοί το επιβεβαιώνουν, η έκρηξη στη χρήση έξυπνων φορητών συσκευών δεν αφήνει περιθώρια αμφιβολίας. Όταν για παράδειγμα, το protothema.gr τον Ιούνιο ξεπέρασε σε επισκεψιμότητα τα πέντε εκατομμύρια μοναδικούς χρήστες, με τον χρόνο παραμονής να αυξάνεται συνέχεια, τότε δεν μπορεί παρά να συμφωνούμε ότι το παρόν και το μέλλον της παραγωγής και διανομής ειδησεογραφικού περιεχομένου είναι ψηφιακό. Οι δυνατότητες που έχουμε μπροστά μας είναι εντυπωσιακές. Θα έλεγα μοναδικές, αν αναλογιστούμε πώς ακόμα και το iPad που κρατάμε στα χέρια μας πρωτοκυκλοφόρησε πριν από μόλις πέντε χρόνια και έγινε το όχημα για να αλλάξει ο τρόπος που σκεφτόμαστε και στον χώρο των εκδόσεων», τονίζει ο κ. Νίκος Ηλιόπουλος.



BEATS

SOLO² WIRELESS

DESIGNED FOR SOUND. TUNED FOR EMOTION. NOW WIRELESS.

iSquare

| isquare.gr |

 WIRE
LESS.

Επίσημος διανομέας των προϊόντων Beats σε Ελλάδα & Κύπρο.

Νέος οικονομικότερος **iMac** με Retina 5K οθόνη



Στην εντυπωσιακή ανάλυση των 5120 x 2280 pixels γίνονται εύκολα ορατές όλες οι λεπτομέρειες σε κάθε φωτογραφία και βίντεο, ενώ το κείμενο είναι τόσο ευκρινές όσο και εκείνο που βρίσκεται στις glossy σελίδες ενός περιοδικού. Πράγματι, είναι αδύνατο να αντισταθεί κανείς στη γοητεία που ασκεί η Retina 5K οθόνη του iMac. Ίσως αυτό να είναι και ο λόγος που η Apple έθεσε σε κυκλοφορία ένα νέο μοντέλο, το οποίο κοστίζει 2.529€ και είναι εξοπλισμένο με τετραπύρνο επεξεργαστή Intel Core i5 στα 3,3GHz με Turbo Boost ταχύτητες έως 3,7GHz, καθώς και κάρτα γραφικών AMD Radeon R9 M290 με 2GB GDDR5 μνήμης. Η μνήμη RAM ανέρχεται στα 8GB (DDR3) και μπορεί εύκολα να επεκταθεί καθώς είναι εύκολα προσβάσιμα τέσσερα SO-DIMM slots στην πίσω όψη του. Υπάρχει επίσης σκληρός δίσκος 1TB στα 7200 rpm, FaceTime HD κάμερα, στερεοφωνικά ηχεία και δύο μικρόφωνα. Όσον αφορά στην επεκτασιμότητά του, υπάρχουν τέσσερις θύρες USB 3.0 και δύο Thunderbolt 2, με τις τελευταίες να επιτρέπουν τη διαμεταγωγή δεδομένων σε ταχύτητες έως 20Gbps - διπλάσιες από εκείνες της προηγούμενης γενιάς. Και φυσικά, όπως όλοι οι Mac από το φθινόπωρο θα μπορεί να αναβαθμιστεί εύκολα και εντελώς δωρεάν στο El Capitan, τη νέα έκδοση του OS X η οποία βελτιστοποιεί την εμπειρία χρήσης και βελτιώνει ακόμη περισσότερο τις επιδόσεις!

Για την Apple η προστασία του περιβάλλοντος είναι πάντα σημαντική!



Απαιτούνται τεράστια ποσά ενέργειας για να σχεδιαστούν, να κατασκευαστούν, αλλά και να διανεμηθούν εκατοντάδες εκατομμύρια προϊόντα της Apple σε κάθε γωνιά του πλανήτη. Αυτή η ενέργεια αποτελεί και το ενεργειακό αποτύπωμα της εταιρείας, αλλά και το μερίδιο ευθύνης της στο, υπαρκτό, πρόβλημα της κλιματικής αλλαγής. Αυτό όμως είναι κάτι που δεν το κρύβει η Apple. Κάνει όμως τα πάντα για να το σταματήσει. Μέσα στο 2014 κατάφερε να μειώσει ακόμη περισσότερο τις περιβαλλοντικές επιπτώσεις από κάθε δραστηριότητα της οποίας έχει τον άμεσο έλεγχο: τις εγκαταστάσεις και τα προϊόντα της. Ήδη όλα τα γραφεία, τα data centers και τα εμπορικά της καταστήματα στις ΗΠΑ καταναλώνουν αποκλειστικά και μόνο ενέργεια, που προέρχεται από ανανεώσιμες πηγές. Μέσα στο 2014, σχεδίασε το iPhone 6, το iPhone 6 Plus και το iPad Air 2, τα οποία κατασκευάζονται χωρίς να περιέχουν βηρύλλιο - ένα εξαιρετικά τοξικό χημικό στοιχείο που χρησιμοποιείται συνήθως στις ηλεκτρονικές συσκευές. Και πλέον, κάθε Apple Retail Store στον κόσμο - και όχι μόνο στην Ευρώπη και στις ΗΠΑ - ξεκίνησε να δέχεται οποιοδήποτε προϊόν της εταιρείας, αναλαμβάνοντας χωρίς κόστος την περιβαλλοντικά υπεύθυνη ανακύκλωσή του. Επειδή, τέλος, οι ανάγκες της για ενέργεια συνεχώς αυξάνονται, το προηγούμενο έτος η Apple ξεκίνησε την κατασκευή του μικρο-υδροηλεκτρικού σταθμού της στο Prineville του Oregon και του ηλιακού εργοστασίου της στο Yerington της Nevada. Κατά τη διάρκεια της πρόσφατης επίσκεψης του Tim Cook, CEO της Apple στην Κίνα, ανακοινώθηκαν και ορισμένες ακόμη περιβαλλοντικές πρωτοβουλίες που είναι πολύ σημαντικές. Συγκεκριμένα, με τη συνεργασία του World Wildlife Fund (WWF) ξεκίνησε ένα πολυετές πρόγραμμα που θα έχει ως στόχο την προστασία διαχειρισίμων δασών στην Κίνα, συνολικής έκτασης 4.046 τετραγωνικών χιλιομέτρων, τα οποία προσφέρουν την πολύτιμη πρώτη ύλη για την κατασκευή πολτού, χαρτιού και ξύλου. Ταυτόχρονα, δύο νέες ηλιακές φάρμες που θα κατασκευάσει η εταιρεία στην επαρχία του Σετσουάν, θα είναι ικανές να παράγουν 80 εκατ. κιλοβατώρες καθαρής ενέργειας το χρόνο - ικανή να χρησιμοποιηθεί για την ηλεκτροδότηση 61.000 σπιτιών ετησίως. Με αυτόν τον τρόπο, η Apple θα έρθει πολύ πιο κοντά στο στόχο της που να είναι να χρησιμοποιεί αποκλειστικά ανανεώσιμες πηγές ενέργειας σε όλες τις δραστηριότητές της παγκοσμίως.



Σας παρουσιάζουμε το Groove

Η απόλυτη εμπειρία στην ακρόαση μουσικής.

Εδώ και 30 χρόνια, η Apogee αποτελεί σημείο αιχμής στον χώρο της ψηφιακής ηχογράφησης και των studio σε παγκόσμιο επίπεδο. Από την Rock μέχρι την κλασική μουσική, οι ηχολήπτες βασίζονται στα προϊόντα της ώστε να μπορέσουν να αποδώσουν το καλύτερο δυνατό αποτέλεσμα.

Τώρα, για πρώτη φορά ο ήχος της Apogee έρχεται να δώσει στη μουσική σας την ποιότητα από τα μεγαλύτερα studio ηχογραφήσεων με το νέο Groove. Πρόκειται για ένα minimal τεχνολογικό θαύμα που χωράει στην παλάμη του χεριού σας και συνδέεται απ'ευθείας με το laptop (mac ή PC) για να σας δώσει το καλύτερο δυνατό αποτέλεσμα μέσω των ακουστικών σας! Η σύνδεσή του είναι απλή, αφού διαθέτει υποδοχή USB από τη μία πλευρά και έξοδο ακουστικών από την άλλη. Στην επιφάνεια υπάρχουν τα ρυθμιστικά για την ένταση του ήχου και 3 color led που δείχνουν τη στάθμη εξόδου. Η συχνότητα δειγματοληψίας είναι στα 24bit/192 KHz και η μέγιστη απόδοση της εξόδου είναι στα 225mW/30Ω.

ΧΑΡΑΚΤΗΡΙΣΤΙΚΑ

- Σύνδεση USB2 για Mac και PC
- Δειγματοληψία 24bit/192kHz
- ESS Sabre DAC
- Asynchronous clocking
- Μέγιστη έξοδος 225mW στα 30 Ohm
- LED πολλαπλών χρωμάτων για την ένδειξη αναμονής και στάθμης
- Τροφοδοσία απ' ευθείας απο την USB θύρα.
- Κουμπιά ελέγχου επάνω στο σασί για ρύθμιση της έντασης
- Quad Sum DAC για μέγιστο αποτέλεσμα του ηχητικού εύρους και χαμηλά επίπεδα θορύβου
- Constant Current Drive
- Μικρό και ελαφρύ
- Σώμα από αλουμίνιο
- Κατασκευασμένο στις ΗΠΑ



Apogee Groove
Μοντέλα 30ης επετείου



BON STUDIO® A.E.B.E.

sound & lighting systems

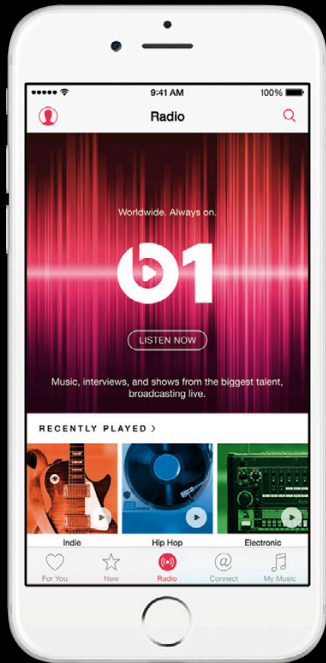
www.bonstudio.gr | bon@bonstudio.gr

...γιατί η τεχνολογία σας ανήκει!

Κεντρική Διεύθυνση: Ζαΐμη 6, Αθήνα Τ.Κ. 106 83, Τηλ.: 210 3809605-8, 210 3302059-62, Fax: 210 3845755
Service: Παγγαίου 12, Βοτανικός Τ.Κ. 118 55, Τηλ.: 210 3457454, 210 3417200-1, Fax: 210 3471955
Υποκ/μα Β. Ελλάδος: 17^η Νοέμβρη 73 & Κ. Παλαμά 1, Θεσ/νίκη Τ.Κ. 543 52, Τ.: 2310 947676-8, F: 2310 947663

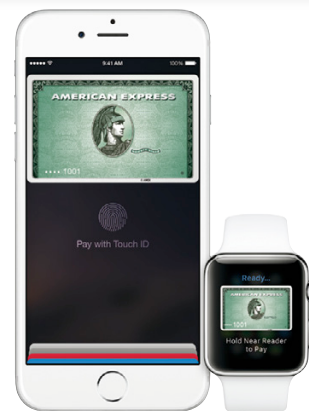

APOGEE

Apple Music



Από τις 30 Ιουνίου ξεκίνησε τη λειτουργία του σε περισσότερες από 100 χώρες και στην Ελλάδα, το Apple Music, η ενιαία διαισθητική εφαρμογή της Apple, που συνδυάζει σε ένα μέρος τους καλύτερους τρόπους για να απολαύσεις τη μουσική. Το Apple Music είναι μία επαναστατική υπηρεσία streaming μουσικής, ένας πρωτοποριακός ραδιοφωνικός σταθμός παγκόσμιας εμβέλειας που εκπέμπει 24 ώρες την ημέρα, καθώς και ένας νέος τρόπος για να «συνδέονται» οι λάτρεις της μουσικής με τους αγαπημένους τους καλλιτέχνες. Ολόκληρος ο μουσικός κατάλογος του Apple Music, στον οποίο περιλαμβάνονται περισσότερα από 30 εκατ. διαφορετικά τραγούδια, είναι ήδη διαθέσιμος σε κάθε συσκευή, ώστε οι χρήστες της να μπορούν ανά πάσα στιγμή να ακούν οποιοδήποτε τραγούδι, κάθε μουσικό άλμπουμ, αλλά και κάθε playlist. Μπορούν όμως και να αφήσουν την υπηρεσία της Apple να επιλέξει την καλύτερη μουσική ειδικά για εκείνους. Και αυτό είναι κάτι το οποίο δε γίνεται αποκλειστικά με αλγόριθμους, αφού η Apple προσέλαβε ταλαντούχους ανθρώπους από κάθε γωνιά του πλανήτη ώστε να δημιουργούν τέλειες playlists, που είναι απόλυτα εναρμονισμένες με τις προτιμήσεις του κάθε χρήστη. Εκτός όμως από την ανθρώπινη επιλογή, η τεχνολογία Siri επιτρέπει στους πάντες να ανακαλύψουν υπέροχη μουσική... αλλά και να διασκεδάσουν. Οι χρήστες του Apple Music που θέλουν να ανακαλύψουν νέα μουσική, δεν έχουν παρά να συντονιστούν στο Beats 1, το ζωντανό μουσικό ραδιόφωνο της Apple που είναι ολοκληρωτικά αφιερωμένο στη μουσική και την κουλτούρα της. Τέλος, με το Apple Music Connect, οι χρήστες θα έρθουν σε επαφή με τους αγαπημένους τους καλλιτέχνες, οι οποίοι δημοσιεύουν στίχους, φωτογραφίες από τα παρασκήνια των εμφανίσεών τους, βίντεο ή ακόμη και νέες ακυκλοφόρητες δημιουργίες τους. Κάθε λάτρης της μουσικής είναι προσκεκλημένος να δοκιμάσει δωρεάν το Apple Music για 3 μήνες στο iPhone, το iPad, το iPod touch, το Mac και το PC - και μελλοντικά στο Apple TV, αλλά και σε Android συσκευές. Μετά τους 3 μήνες, το μηνιαίο κόστος της υπηρεσίας θα ανέρχεται στα 9,99 δολάρια το μήνα. Υπάρχει επίσης και οικογενειακή συνδρομή (για έως και 6 μέλη) η οποία στοιχίζει 14,99 δολάρια το μήνα.

Το **Apple Pay** υποστηρίζει προγράμματα επιβράβευσης και ξεκινάει η διάθεσή του στο Ηνωμένο Βασίλειο



Η πρωτοποριακή τεχνολογία Apple Pay πρόκειται να κάνει ακόμη πιο εύκολες τις καθημερινές συναλλαγές εκατομμυρίων χρηστών, καθώς με το iOS 9 θα υποστηρίξει και τα προγράμματα επιβραβεύσεων καταστημάτων, όπως επίσης και τις χρεωστικές και πιστωτικές κάρτες που εκδίδουν διάφορες επιχειρήσεις. Με αυτόν τον τρόπο, οι χρήστες του Apple Pay στις ΗΠΑ θα μπορούν πολύ σύντομα να μαζεύουν απευθείας στο iPhone ή το Apple Watch τους, «πόντους» από τις αγορές που κάνουν στα Walgreens, τα Kohl's Department Stores, τα Dunkin' Donuts, καθώς και πολλά άλλα καταστήματα. Επιπρόσθετα, στις ΗΠΑ το Apple Pay θα υποστηρίξει πλέον και τις συναλλαγές με Discover. Το Apple Pay όμως επεκτείνει για πρώτη φορά τις δραστηριότητές του και εκτός των συνόρων των ΗΠΑ, καθώς από τον Ιούλιο είναι διαθέσιμο και στο Ηνωμένο Βασίλειο. Αρχικά, μπορεί να χρησιμοποιηθεί για τις πληρωμές στα 39 καταστήματα της Apple, καθώς και σε γνωστές επιχειρήσεις όπως οι Boots, Costa Coffee, JD Sports, KFC, LIDL, Marks & Spencer, McDonald's, Pret A Manger, SPAR, Starbucks, Wagamama κ.α.. Το Apple Pay θα είναι επίσης αποδεκτό και στο Transport for London, ώστε το iPhone 6/iPhone 6 Plus, αλλά και το Apple Watch, να μπορούν να χρησιμοποιηθούν για την πληρωμή των εισιτηρίων των μετακινήσεων με τα μέσα μαζικής μεταφοράς στο Λονδίνο. Με το Apple Pay και τις νέες δυνατότητές του, η εφαρμογή Passbook στο iOS βρίσκεται ένα ακόμη βήμα πιο κοντά στο να αντικαταστήσει ολοκληρωτικά το πορτοφόλι. Αυτός είναι άλλωστε και ο λόγος για τον οποίο στο iOS 9 αλλάζει όνομα και γίνεται... Wallet.

INTUOS®manga



Κατακτήστε τον κόσμο των αγαπημένων σας Manga cartoons

Δημιουργήστε όχι μόνο Manga αλλά και ό,τι άλλο φαντασθείτε γιατί το **Intuos Manga** ταιριάζει απόλυτα σε όλους τους χαρακτήρες που επινοείτε για τις δικές σας ιστορίες.

**Εσείς αφήστε ελεύθερη
την φαντασία σας...**

Το πακέτο περιλαμβάνει άδεια 24 μηνών του πλήρους πακέτου CLIP STUDIO PAINT PRO by Celsys

Διανομή : AMY AE τηλ. 210-6133000



Η **iSquare** υποστηρίζει την ανατροφή του Πάτρικ, της ορφανής μικρής αρκούδας του **ΑΡΚΤΟΥΡΟΥ**

Η iSquare, επίσημος διανομέας των προϊόντων Apple σε Ελλάδα και Κύπρο, ενισχύει το έργο του ΑΡΚΤΟΥΡΟΥ μέσω της χορηγίας για το πρόγραμμα περίθαλψης και επανένταξης του μικρού Πάτρικ. Ο Πάτρικ είναι ένα νεογέννητο ορφανό αρκουδάκι που βρέθηκε από τους φύλακες του Φορέα Διαχείρισης Εθνικού Πάρκου Πρεσπών στο Βροντερό της Φλώρινας. Εικάζεται ότι κάποιος απομάκρυναν από τη φωλιά τους τη μητέρα του ή τη σκότωσαν προκειμένου να αρπάξουν το μικρό. Τη φροντίδα του Πάτρικ μέχρι την επανένταξή του στη φύση έχει αναλάβει ο ΑΡΚΤΟΥΡΟΣ, η γνωστή μη κυβερνητική, μη κερδοσκοπική περιβαλλοντική οργάνωση για την προστασία της άγριας ζωής και του φυσικού περιβάλλοντος. Η χορηγία της iSquare προς τον ΑΡΚΤΟΥΡΟ θα καλύπτει τα έξοδα για τη διατροφή και περίθαλψη του μικρού αρκούδου μέχρι την επανένταξή του στο φυσικό περιβάλλον τον επόμενο χειμώνα. Επιπλέον η iSquare παρέχει και iPad προκειμένου να βοηθήσει τον ΑΡΚΤΟΥΡΟ να επικοινωνήσει ακόμη πιο αποτελεσματικά την καθημερινή φροντίδα του Πάτρικ με τον κόσμο, συμβάλλοντας έτσι στην ευαισθητοποίηση του κοινού. Μπορείς να μαθαίνεις νέα για το μικρό αρκουδάκι με φωτογραφίες και βίντεο τραβηγμένα στο iPad, όπως και να παρακολουθείς την πορεία του προς την επανένταξη στη φύση ακολουθώντας την iSquare στο Facebook, το Twitter (@iSquareSA) και το Instagram (@isquare_gr).

Η φροντίδα του Πάτρικ είναι πολύ σημαντική για την επιβίωσή του, καθώς λόγω της απουσίας της μητέρας του και του πρόωρου εξαναγκαστικού απογαλακτισμού του έχει αυξημένες ανάγκες σε εμβόλια και φάρμακα που θα τον βοηθήσουν να παραμείνει υγιής μέχρι να επιστρέψει στη φύση. Το μεγάλωμά του εξελίσσεται ομαλά, χωρίς προβλήματα και μάλιστα με αρκετά γρήγορους ρυθμούς σε σύγκριση με τα προηγούμενα αρκουδάκια που ανατράφηκαν υπό τη φροντίδα της περιβαλλοντικής οργάνωσης. Η διατροφή του σε αυτό το στάδιο φυσιολογικά θα έπρεπε να αποτελείται κυρίως από γεύματα γάλακτος, γιαουρτιού και φρουτοκρέμας, όμως ο Πάτρικ έδειξε νωρίτερα από το αναμενόμενο την ανάγκη να δοκιμάσει πιο στερεές τροφές. Έτσι τρέφεται επίσης με αυγό, με κάποια δημητριακά μέσα στο γάλα, ενώ στη φρουτοκρέμα του σταδιακά προστίθενται και κάποια μικρά κομμάτια φρούτων. Μέχρι τώρα ο μικρός Πάτρικ έχει καταναλώσει περίπου 8,5 κιλά υποκατάστατου μητρικού γάλακτος, 10,2 κιλά ρυζάλευρο σε σκόνη, 30 γιαούρτια και 3,5 κιλά μέλι! Αυτή τη στιγμή φιλοξενείται σε έναν χώρο περίπου 80 τετραγωνικών μέτρων όπου περνά τη φάση της προσαρμογής του ώσπου να είναι έτοιμος να μεταφερθεί σε μεγαλύτερο χώρο δέκα στρεμμάτων, όπου και θα ζήσει μέχρι και την επανένταξή του.



Φορητό backup, αποθήκευση και μεταφορά δεδομένων
για iPhone και iPad από τη SanDisk!



USB Stick για το iPhone (iOS)

iXpand™ Flash Drive

- Εύκολη και γρήγορη μεταφορά δεδομένων
- Backup επαφών/φωτογραφιών και αυτόματος συγχρονισμός δεδομένων
- 3 φορές πιο γρήγορη μεταφορά από άλλα drives
- Απελευθέρωση μνήμης για να την έχετε όταν την χρειάζεστε
- Αναπαραγωγή ταινιών, βίντεο, μουσικής απευθείας από το drive
- Προστασία δεδομένων με κωδικό ασφαλείας



ΔΙΑΘΕΣΙΜΕΣ ΧΡΗΤΙΚΟΤΗΤΕΣ	ΠΡΟΤΕΙΝΟΜΕΝΗ ΜΑΝΙΚΗ ΤΙΜΗ
16 GB	59,99 €
32 GB	79,99 €
64 GB	124,99 €





Καλοκαιρινές διακοπές με iPad

Το καλοκαίρι έφτασε. Αυτό σημαίνει ότι ήρθε η ώρα να ταξιδέψεις στα κοντινά ή τα μακρινά μέρη που πάντα ονειρευόσουν! Από την πρώτη στιγμή που θα ξεκινήσεις την οργάνωση των φετινών σου διακοπών μέχρι τη στιγμή που θα γυρίσεις πίσω στο κλεινόν άστυ, το iPad θα βρίσκεται συνέχεια μαζί σου. Θα σου επιτρέψει να ανακαλύψεις συναρπαστικούς προορισμούς που ίσως δεν ήξερες, να «κλείσεις» αεροπορικά και ακτοπλοϊκά εισιτήρια, να βρεις το καλύτερο ξενοδοχείο, το πιο άνετο δωμάτιο ή ακόμη και το τέλειο σπίτι που θα σε «φιλοξενήσει», να προγραμματίσεις όλες σου τις δραστηριότητες, να οργανώσεις τις επισκέψεις σου σε αξιοθέατα και μουσεία αλλά και να απαθανατίσεις, να επεξεργαστείς και να μοιραστείς όλες σου τις αναμνήσεις. Εκτός λοιπόν από την παρέα, τους κολλητούς ή το έτερο σου ήμισυ, το iPad είναι χωρίς αμφιβολία ο ιδανικός συνταξιδιώτης!

Δεν έχεις iPad; Μικρό το κακό!
Πριν ξεκινήσεις το ταξίδι σου
κάνε μία επίσκεψη σε έναν Apple
Premium Reseller για να κάνεις δικό
σου το iPad που σου ταιριάζει - τα
καρκτηριστικά τους θα τα βρεις στις
τελευταίες σελίδες. Το κόστος τους
ξεκινάει από 329 ευρώ.

i

Πού θα πας διακοπές;

Επιλέγεις Ελλάδα. Και πολύ καλά κάνεις! Μια τόσο ευλογημένη χώρα σε φυσική ομορφιά έχει να προσφέρει συνεχώς μοναδικές εμπειρίες: Μπορείς να βουτήξεις στα κρυστάλλινα νερά του Ιονίου Πελάγους ή να χαλαρώσεις σε κάποια από τις απρόσιτες παραλίες των γραφικών Κυκλάδων. Να πεζοπορήσεις στα μονοπάτια της γοητευτικής Πάργας ή να εξερευνήσεις τις μαγευτικές, κρυσταλλένες παραλίες της Πελοποννήσου. Ίσως όμως θέλεις να περάσεις τα σύνορα και να φθάσεις ακόμη πιο μακριά: Να ταξιδέψεις πίσω στο χρόνο μέσα από τα πανέμορφα κάστρα της Κεντρικής Ευρώπης ή να εξερευνήσεις τα μυστικά των αρχαίων πολιτισμών της Κεντρικής και Νότιας Αμερικής. Να κολυμπήσεις στις εξωτερικές Μαλδίβες, να δεις αμμόλοφους στην Αφρική ή να χαλαρώσεις κάτω από έναν φοίνικα στην «Χαβάη της Ευρώπης», τα Κανάρια Νησιά. Οι επιλογές που υπάρχουν είναι πραγματικά αμέτρητες και γι' αυτό άλλωστε δυσκολεύεσαι να αποφασίσεις πού θα πας αυτό το καλοκαίρι. Μην ανησυχείς όμως: Το iPad θα σε βοηθήσει να επιλέξεις τον κατάλληλο προορισμό για τις διακοπές που θα σου μείνουν σίγουρα αξέχαστες.

Στο App Store θα βρεις αμέτρητες εφαρμογές που θα σε βοηθήσουν να εξερευνήσεις κάθε γωνιά του πλανήτη αλλά και να γνωρίσεις μέρη που δεν είχες ποτέ φανταστεί. Μία από αυτές είναι το Trover. Περιλαμβάνει μία απίθανη συλλογή από εκατοντάδες χιλιάδες ταξιδιωτικές φωτογραφίες οι οποίες έχουν αντιστοιχηθεί με τον τόπο στον οποίο

έχει γίνει η λήψη τους και εσύ δεν έχεις παρά να ξεχωρίσεις εκείνες που σου αρέσουν. Αυτό ήταν! Έχεις ήδη ανακαλύψει τους επόμενους προορισμούς σου. Θα τους γνωρίσεις καλύτερα διαβάζοντας τις περιπέτειες, τις συμβουλές και τις προτάσεις τους χιλιάδων ανθρώπων που τους έχουν ήδη επισκεφθεί.



Το σπίτι των ονειρεμένων διακοπών σου!

Εύκολα και γρήγορα, χωρίς καν να σπκωθείς από τον καναπέ σου, έχεις ήδη καταφέρει να εξασφαλίσεις τα αεροπορικά ή τα ακτοπλοϊκά εισιτήρια που θα σε μεταφέρουν στον προσωπικό σου καλοκαιρινό παράδεισο. Έφθασε η στιγμή για το επόμενο βήμα, που δεν είναι άλλο από την επιλογή του καταλύματος που θα σε φιλοξενήσει.

Το πρώτο λοιπόν που πρέπει να κάνεις είναι να συμβουλευθείς το app του booking.com ώστε να ανακαλύψεις όλα τα ξενοδοχεία, τους ξενώνες, τις βίλες, τα διαμερίσματα και τα hostels που βρίσκονται στον

τόπο προορισμού σου. Με τη βοήθεια της εφαρμογής θα μπορέσεις πολύ εύκολα να αποκλείσεις εκείνα που δεν σου ταιριάζουν: Επίλεξε την κατηγορία του καταλύματος και τις παροχές που θέλεις να έχει και με τη βοήθεια του χάρτη εντόπισε όσα βρίσκονται ακριβώς στην περιοχή που σε ενδιαφέρει.

Ανάλογα με τα χρήματα που είσαι διατεθειμένος να ξοδέψεις μπορείς να περιορίσεις ακόμη περισσότερο τις διαθέσιμες επιλογές. Τότε, θα μπορέσεις να τις εξετάσεις μία προς μία προσεκτικά. Και αν αυτά δεν σου αρκούν, δεν έχεις παρά να διαβάσεις και τις κριτικές που θα βρεις στο app του TripAdvisor, οι οποίες θα σε βοηθήσουν να αποφύγεις διάφορα απρόοπτα, αλλά και να μάθεις όλες εκείνες τις λεπτομέρειες που ίσως να διευκολύνουν την τελική σου επιλογή. Στο TripAdvisor θα δεις επίσης και σχόλια από άλλους ταξιδιώτες σαν και εσένα για τα αξιοθέατα, τις δραστηριότητες και τα εστιατόρια που βρίσκονται στον τόπο που θα περάσεις τις καλοκαιρινές σου διακοπές. Εκτός και αν τα πεντάστερα ξενοδοχεία και τα ενοικιαζόμενα δωμάτια δεν πιστεύεις ότι μπορούν να σου προσφέρουν αυτό που αναζητάς. Τότε μάλλον θα πρέπει να δοκιμάσεις το app του Airbnb, μέσω του οποίου θα μπορέσεις να νοικιάσεις για όσο χρονικό διάστημα θες χιλιάδες ιδιόκτητες κατοικίες σε 34.000 διαφορετικές περιοχές του πλανήτη. Τέλος, για μια ακόμα πιο εναλλακτική εμπειρία επισκέψου το captainwise.com, εκεί που θα μπορέσεις να οργανώσεις το ταξίδι σου με βάση το διαθέσιμο budget. Εισάγεις το budget, βλέπεις τους διαθέσιμους προορισμούς, διαλέγεις τον πιο δελεαστικό και δημιουργείς τον ιδανικό συνδυασμό εισιτηρίων-διαμονής, εύκολα και γρήγορα.





iPad mini 2

Το μικρό μέγεθος συνδυάζεται με τις γρήγορες επιδόσεις, αλλά και μία οθόνη που είναι ικανή να παρουσιάσει 3,1 εκατ. pixels - όσα δηλαδή και η οθόνη των μεγαλύτερων iPad. Αυτό είναι το iPad mini 2 και αυτός είναι ο λόγος που το προτιμάς από κάθε άλλο. Ευέλικτο και πανίσχυρο, είναι ιδανικός σύντροφος για τις περιπετειώδεις διακοπές σου!

iPad mini 3

Χρυσό, ασημί και γκρι. Το iPad mini 3 είναι υπέροχο και στα τρία αυτά χρώματα! Και ενσωματώνει την τεχνολογία Touch ID, η οποία σου επιτρέπει να το προστατεύεις αποτελεσματικά από τα αδιάκριτα βλέμματα των φίλων σου, χρησιμοποιώντας ένα μοναδικό και ασφαλή κωδικό που δεν χρειάζεται να θυμάσαι: το δακτυλικό σου αποτύπωμα!

iPad Air

Πίσω από ένα κομμάτι γυαλί βρίσκεται μία από τις πιο πανίσχυρες φορητές συσκευές που έχεις ποτέ χρησιμοποιήσει. Με 64-bit αρχιτεκτονική, αντίστοιχη με εκείνη ενός desktop υπολογιστή, αλλά και μία εκθαμβωτική Retina οθόνη των 9,7 ιντσών, το iPad Air είναι ικανό να προσφέρει τις πολυτιμες υπηρεσίες του... χειμώνα-καλοκαίρι!

iPad Air 2

Το τέλειο έγινε ακόμη τελειότερο. Με το ταχύτατο τσιπ A8X, την τεχνολογία Touch ID, αλλά και τις νέες κάμερες, το iPad Air 2 είναι το καλύτερο και πιο γρήγορο iPad που έχει ποτέ κατασκευαστεί! Και το σημαντικότερο; Όλα τα τεχνολογικά του προτερήματα έχουν «χωρέσει» σε ένα λεπτεπίλετο unibody σκελετό, που έχει πάχος μόλις 6,1 χιλιοστά!

Κλείσε θέση στην καλοκαιρινή σου απόδραση!

Έχεις ήδη ανακαλύψει το δικό σου μαγικό προορισμό. Μη χάνεις λεπτό! Το iPad θα σε βοηθήσει να «κλείσεις» το συντομότερο, το πολυπόθητο εισιτήριο για να φθάσεις σε αυτόν, καθώς επίσης και το κατάλυμα το οποίο θα σε φιλοξενήσει. Και πάλι, το μόνο που θα χρειαστείς είναι τις κατάλληλες εφαρμογές, τις οποίες μπορείς να κατεβάσεις εντελώς δωρεάν από το App Store. Αν πρόκειται να επισκεφθείς κάποιο νησί του Αιγαίου τότε καλύτερα να κλείσεις έγκαιρα το εισιτήριό σου - ειδικά αν πρόκειται να ταξιδέψεις με αυτοκίνητο - αφού κυρίως τον Αύγουστο η ζήτηση είναι τόσο μεγάλη που ίσως δυσκολευθείς να βρεις θέση. Τη λύση σε αυτό το πρόβλημα θα στη δώσουν οι εφαρμογές που έχουν αναπτύξει ειδικά για το iOS μερικές από τις πιο γνωστές ναυτιλιακές εταιρείες που εδρεύουν στην Ελλάδα, όπως η ANEK Lines, η Blue Star Ferries και η Hellenic Seaways. Όλες θα σου επιτρέψουν να δεις αναλυτικά τα δρομολόγια των πλοίων ώστε να επιλέξεις εκείνο που σε βολεύει περισσότερο. Όλες περιέχουν ειδικές προσφορές για συγκεκριμένα δρομολόγια, ώστε να μπορείς εύκολα να επιλέξεις τις πιο συμφέρουσες τιμές. Και όλες θα σου δώσουν τη δυνατότητα να κάνεις κράτηση των εισιτηρίων που θα σε μεταφέρουν σε κάθε λιμάνι, μέσα από μία απλή και σχετικά εύκολη διαδικασία. Δε θα χρειαστεί λοιπόν να «τρέξεις», όπως παλιά, σε κάποιο κεντρικό πρακτορείο στην άλλη άκρη της πόλης, για να αποκτήσεις αυτά τα πολυπόθητα μαγικά χαρτάκια, με τα οποία θα μπορέσεις επιτέλους να αφήσεις το γκρίζο της πόλης για αμέτρητες αποχρώσεις του μπλε και του πράσινου!

Κρατήσεις για ακτοπλοϊκά εισιτήρια μπορείς να κάνεις όμως και με τα apps που έχουν αναπτύξει ορισμένες από τις πιο γνωστές ταξιδιωτικές επιχειρήσεις στην Ελλάδα, όπως το airtickets.gr και το ramediakorpes.gr. Με αυτόν τον τρόπο άλλωστε δεν θα χρειαστεί να περιορίσεις τις επιλογές σου σε συγκεκριμένες ναυτιλιακές εταιρείες, ενώ θα ανακαλύψεις και όλα τα δρομολόγια της «άγνωστης γραμμής» που θα σου επιτρέψουν να φθάσεις μέχρι και το Καστελόριζο. Αν δε σκοπεύεις πάντως να ταξιδέψεις με το αυτοκίνητό σου ή αν απλά θέλεις να φθάσεις όσο το δυνατόν πιο γρήγορα στο «δικό σου» νησί, τότε δεν αποκλείεται να προτιμήσεις το αεροπλάνο. Καθώς μάλιστα οι αεροπορικές εταιρείες και τα διαδικτυακά πρακτορεία κάνουν πολύ συχνά «συνδυαστικές» προσφορές (για ταυτόχρονη κράτηση πτήσης και ξενοδοχείου), δεν αποκλείεται το κόστος του ταξιδιού σου να μειωθεί σημαντικά. Το αεροπλάνο βέβαια αποτελεί μία καλή εναλλακτική λύση μόνο στην περίπτωση που το νησί διαθέτει αεροδρόμιο. Δεν θα πρέπει όμως να ασχολείσαι με «ασήμαντες» λεπτομέρειες. Επιλέξε απλά τον προορισμό σου και άφησε τα apps που έχεις εγκαταστήσει στο iPad να σου προτείνουν τις πιο συμφέρουσες επιλογές. Και εν τέλει, δεν έχει σημασία αν ο προορισμός σου βρίσκεται στην Ελλάδα ή το εξωτερικό, αφού τόσο το airtickets.gr, όσο και το ramediakorpes.gr θα σου επιτρέψουν πολύ εύκολα να πας οπουδήποτε: Από το πλησιέστερο νησί του Αργοσαρωνικού μέχρι και το Όκλαντ στο Βόρειο Νησί της Νέας Ζηλανδίας!

Αληθινή καινοτομία.



MacBook

Το νέο MacBook προσφέρει την πλήρη εμπειρία Mac στο πιο ελαφρύ και πιο συμπαγές notebook που κατασκευάσαμε ποτέ. Όλα τα στοιχεία, από το νέο πληκτρολόγιο και το Force Touch trackpad μέχρι την οθόνη Retina 12 ιντσών, τη θύρα USB-C, την μπαταρία και τη μητρική, όλα έχουν σχεδιαστεί από το μηδέν για να κάνουν το νέο MacBook όχι απλώς πιο λεπτό, αλλά καλύτερο. Το αποτέλεσμα δεν είναι απλώς ένα νέο notebook. Είναι το μέλλον του notebook. Διαθέσιμο σε χρυσαφί, διαστημικό γκρι ή ασημί.



Καλές διακοπές!

Έχεις κάνει όλες τις απαραίτητες κρατήσεις, ενώ οι βαλίτσες σου και το iPad έχουν γεμίσει. Όλα είναι πλέον έτοιμα για να ξεκινήσεις τις καλοκαιρινές σου διακοπές! Τι περιμένεις λοιπόν; Καλό ταξίδι! Και όταν επιτέλους φθάσεις στον ονειρεμένο σου προορισμό, τότε θα ξεκινήσουν τα καλύτερα: Κάθε μαγευτικό πλιοβασίλεμα, κάθε δαντελωτή ακρογιαλιά, αλλά και κάθε εντυπωσιακό αξιοθέατο, θα το φωτογραφήσεις φυσικά με το iPad, αφού με τη βοήθεια της μεγάλης οθόνης του θα μπορείς πολύ εύκολα να συνθέσεις το ιδανικότερο κάδρο. Αν μάλιστα κρατάς στα χέρια σου το iPad Air 2, τότε η iSight κάμερα των 8 megarixel θα σου επιτρέψει να απαθανάτεις εικόνες απίστευτα υψηλής ποιότητας, να κάνεις λήψεις με την χρήση της λειτουργίας Auto-HDR, καθώς ακόμη και να καταγράψεις βίντεο σε αργή κίνηση. Και όταν θέλεις να κάνεις τους φίλους σου να ζηλέψουν, δεν έχεις παρά να τους καλέσεις μέσω FaceTime ή να τους στείλεις ένα selfie, που θα απαθανάτεις με την εμπρόσθια κάμερα, όταν στέκεσαι μόλις δύο βήματα μακριά από τη θάλασσα.

Αν ταξιδεύεις με το αυτοκίνητο σου εντός Ελλάδος, τότε οι ενσωματωμένοι Χάρτες (Maps) της Apple θα σου επιτρέψουν να φθάσεις εύκολα και γρήγορα στον προορισμό σου, παρέχοντάς σου ακριβείς οδηγίες στροφή προς στροφή - αρκεί φυσικά να έχεις επιλέξει την Wi-Fi + Cellular έκδοση του iPad. Αν όμως βρίσκεσαι εκτός Ελλάδος και θέλεις

να αποφύγεις τις χρεώσεις των παρόχων, τότε θα πρέπει να αναζητήσεις μια διαφορετική λύση που θα σου επιτρέψει να κατατοπιστείς, αλλά και να εξερευνήσεις όλα όσα υπάρχουν γύρω σου. Όχι, δε θα χρειαστείς κάποιον ογκώδη τουριστικό οδηγό, αλλά το Maplets που λειτουργεί χωρίς να είναι απαραίτητη η ασύρματη σύνδεση με το Internet, παρέχοντας offline χάρτες σχεδόν κάθε περιοχής του πλανήτη - μην ξεχάσεις να τους «κατεβάσεις» όμως όταν ακόμη έχεις πρόσβαση στο Internet.

Ένα βήμα πριν την αναχώρηση!

Το iPad με τη βοήθεια των κατάλληλων εφαρμογών θα σε βοηθήσει να κάνεις όλα εκείνα που έχεις σκεφτεί, είτε έχεις καταστρώσει ένα ταξιδι-αστραπή, είτε πρόκειται να αποδράσεις για έναν μήνα.

Το Tripomatic, θα σου επιτρέψει να προσθέσεις σε μία καλοκαιρινή to-do-list όλους τους τόπους που θέλεις να επισκεφθείς: Τις παραλίες που έχεις ξεχωρίσει στη Μήλο, τα μουσεία που θέλεις οπωσδήποτε να δεις στο Παρίσι ή απλά να κάνεις τη βόλτα σου με ποδήλατο κατά μήκος της μαγευτικής Venice Beach, στην Καλιφόρνια. Στη συνέχεια, δεν έχεις παρά να προσθέσεις στην εφαρμογή και τη διεύθυνση του ξενοδοχείου σου και το Tripomatic θα αναλάβει να φτιάξει, αυτόματα, το ιδανικότερο πρόγραμμα για τις διακοπές σου υπολογίζοντας τους χρόνους που χρειάζεται για να φθάσεις από το ένα σημείο στο άλλο. Καθώς η εφαρμογή λειτουργεί και χωρίς Internet, ενώ ενσωματώνει και offline χάρτες, δεν έχεις παρά να δημιουργήσεις το καλοκαιρινό σου πρόγραμμα όταν ακόμη βρίσκεσαι στο σπίτι και στη συνέχεια να τη συμβουλευτείς συχνά κατά τη διάρκεια του ταξιδιού. Μολονότι όμως με το Tripomatic θα μπορέσεις να οργανώσεις κάθε λεπτομέρεια των καλοκαιρινών σου διακοπών, υπάρχει ένας σημαντικός παράγοντας που είναι ικανός να χαλάσει ορισμένα από τα σχέδιά σου: Ο καιρός.

Σε αυτό θα βοηθήσουν οι ακριβείς καιρικές προβλέψεις του AccuWeather. Γνωρίζοντας άλλωστε τον καιρό, θα ξέρεις και ακριβώς ποια ρούχα θα πρέπει να βάλεις στη βαλίτσα σου - αν και μάλλον δεν θα χρειαστείς πολλά περισσότερα από το μαγιό και το αντλιακό σου εφόσον ο προορισμός σου είναι κάποιο ελληνικό νησί.

Σου αξίζουν συγχαρητήρια αφού έχεις ολοκληρώσει όλες τις απαραίτητες προετοιμασίες για το ταξίδι σου! Ή μήπως όχι;

Το iPad ταξιδεύει μαζί σου!

Μπορεί να έχεις γεμίσει τις βαλίτσες σου με όλα τα απαραίτητα, όμως προτού ξεκινήσεις το ταξίδι σου θα πρέπει να «γεμίσεις» και το iPad σου με εφαρμογές, ταινίες, μουσική, περιοδικά και βιβλία. Όλες εκείνες τις ώρες που υποχρεωτικά θα είσαι καθηλωμένος σε ένα στενόχωρο κάθισμα στο πλοίο ή το αεροπλάνο, μπορείς να τις περάσεις ευχάριστα παίζοντας στο iPad τα αγαπημένα σου παιχνίδια, τα οποία φυσικά θα «κατεβάσεις» από το App Store.

Την ίδια στιγμή και ενώ όλοι όσοι βρίσκονται γύρω σου θα πλήττουν αφόρητα, θα μπορέσεις επίσης να παρακολουθήσεις και μία ή περισσότερες ταινίες που έχεις αγοράσει ή νοικιάσει από το iTunes Store: Τοποθέτησε το iPad σου σε όρθια θέση με τη βοήθεια της Smart Case ή του Smart Cover της Apple, φόρεσε τα ακουστικά σου και αμέσως το ταξίδι σου θα γίνει πολύ πιο ευχάριστο, αφού θα απολαμβάνεις τις

ταινίες που έχεις εσύ επιλέξει στην εκθαμβωτική του οθόνη. Και μην ανησυχείς: Ακόμη και αν η διαδρομή είναι μακρινή, δεν θα χρειαστείς να φορτίσεις το iPad κατά τη διάρκειά της, αφού η μπαταρία του αντέχει έως και 10 ώρες σκληρής χρήσης! Το iTunes Store όμως θα σε βοηθήσει και σε κάτι ακόμη: Θα σου παρέχει τη μουσική η οποία θα αποτελέσει και το soundtrack των διακοπών σου. Το καλοκαίρι όμως θα έχεις και όλο τον χρόνο στη διάθεσή σου για να χαθείς στις λέξεις των βιβλίων. Στο iBooks Store θα βρεις χιλιάδες τίτλους που θα καλύψουν απόλυτα τα ενδιαφέροντά σου. Γιατί λοιπόν να μη διαβάσεις στα ελληνικά το «Inferno» του κρυπτογραφικού Dan Brown ή το «Φύλλο Μηδέν» του καλλιεργημένου Umberto Eco; Ή να μάθεις όλες τις λεπτομέρειες για την περιπετειώδη ζωή της Μυρσίνης Σερμένη-Τσακίρη-Ιδομενά, μέσα από το νέο μυθιστόρημα της Λένας Μαντά «Μια Συγγνώμη για το Τέλος»;

Ο ΠΙΟ

**εύκολος
τρόπος**

να δεις ταινία

τύπωσε το **εισιτήριο** σπίτι σου

ή λάβε το **QR CODE** στο κινητό σου

και μπες **κατευθείαν** στην αίθουσα

χωρίς να περάσεις από τα εκδοτήρια

village · ticket



Τόσο εύκολα!

VILLAGE CINEMAS

www.villagecinemas.gr

Available on the
App Store

Κράτα ζωντανές τις αναμνήσεις σου για πάντα!


Κάποια στιγμή, δυστυχώς, το ονειρεμένο ταξίδι θα φθάσει στο τέλος του. Θα παραμείνει όμως για πάντα άσβηστη η ανάμνησή του, ενώ θα σου μείνουν αξέχαστες όλες εκείνες οι πολύτιμες εμπειρίες που έζησες κατά τη διάρκειά του. Κάθε φορά όμως που θα θελήσεις να αναβιώσεις όλα όσα έζησες, θα μπορείς απλά να βλέπεις τις φωτογραφίες και τα

βίντεο που κατέγραψες με την κάμερα του iPad. Αυτός είναι άλλωστε και ο λόγος για τον οποίο θα πρέπει να οργανώσεις τις ψηφιακές σου αναμνήσεις αμέσως μόλις επιστρέψεις στην «έδρα» σου το φθινόπωρο.

Ξεκίνησε επιλέγοντας τις αγαπημένες σου φωτογραφίες. Διόρθωσε τυχόν ατέλειες με τα εργαλεία που ενσωματώνει το iOS. Άλλαξε εντελώς την όψη τους και μεταμόρφωσέ τις σε ψηφιακά αριστουργήματα που θα μπορέσεις να δημοσιεύσεις στο Instagram, με τη βοήθεια του εξαιρετικού VSCO Cam.

Μετέτρεψε την ταξιδιωτική σου περιπέτεια σε μία εκπληκτική ιστορία με πλούσια εικονογράφηση και εντυπωσιακή τυπογραφία, που θα συναρπάσει τους πάντες, χρησιμοποιώντας το Adobe Slate. Δημιούργησε εντυπωσιακές, σύντομες ταινίες με ξεχωριστό στιλ και συγχρονισμένη μουσική, προσθέτοντας απλά έως και 200 φωτογραφίες στο Replay Video Editor. Και επέλεξε τα καλύτερα στιγμιότυπα από όλα εκείνα τα βίντεο που τράβηξες ώστε να δημιουργήσεις μια ταινία την οποία θα μπορείς να δείξεις με υπερηφάνεια στους φίλους σου με τη βοήθεια του iMovie στο iPad. Η πανίσχυρη εφαρμογή της Apple θα σε βοηθήσει επίσης να δημιουργήσεις και δραματικά ή κωμικά τρέιλερ κινηματογραφικού επίπεδου που θα περιέχουν ορισμένες από τις καλύτερες «σκηνές» των διακοπών σου.

Πραγματικά, οι δυνατότητες του iPad είναι απεριόριστες και σίγουρα θα σε κρατήσουν απασχολημένο όλο το χειμώνα. Και αμέσως μετά, το επόμενο καλοκαίρι, το iPad θα είναι και πάλι αυτό που θα έχει πρωταγωνιστικό ρόλο στις διακοπές σου!



Συνδύασέ το με...

Apple World Travel Adapter Kit

Τις φετινές σου διακοπές θα τις περάσεις εκτός των συνόρων: Βόρεια Αμερική, Ιαπωνία, Κίνα, Αγγλία, Αυστραλία. Πριν ξεκινήσεις θα πρέπει να φροντίσεις ώστε κατά τη διάρκειά τους, να μπορείς να συνεχίσεις να φορτίζεις το iPad σου όποτε αυτό είναι απαραίτητο. Καλό θα είναι λοιπόν πριν ξεκινήσεις να προμηθευτείς το Apple World Travel Adapter Kit. Περιέχει συνολικά 7 διαφορετικά φις τα οποία θα σου επιτρέψουν να χρησιμοποιήσεις τον USB Power Adapter του iPad για να το συνδέσεις με σχεδόν κάθε «πράξη» πρίζα που υπάρχει στον πλανήτη. Αυτό βέβαια δε θα γίνεται συχνά, αφού κάθε iPad μπορεί να παραμείνει σε λειτουργία για τουλάχιστον 10 ώρες συνεχούς χρήσης!



Smart Case / Smart Cover

Εφόσον σκοπεύεις να ταξιδέψεις με το iPad σου, είναι απόλυτα λογικό να χρησιμοποιήσεις μία θήκη για την προστασία του. Γιατί λοιπόν αυτή να μην έχει τη σφραγίδα ποιότητας της Apple; Τόσο το Smart Case, όσο και το Smart Cover έχουν κατασκευαστεί ώστε να καλύπτουν ολοκληρωτικά την οθόνη της αγαπημένης σου συσκευής. Αρκεί μόνο να την ανασπώσεις και το iPad θα ξεκλειδώσει αυτόματα ώστε να είναι έτοιμο να το χρησιμοποιήσεις. Μπορείς επίσης να την τοποθετήσεις σε διάφορες θέσεις, κάτι που θα σου επιτρέψει να τοποθετήσεις το iPad μπροστά σου σε σχεδόν όρθια θέση. Με μία σου κίνηση μπορείς ανά πάσα στιγμή να αφαιρέσεις το Smart Case, αφού εφαρμόζει μαγνητικά στο iPad. Αντίθετα, το Smart Cover καλύπτει και την πίσω όψη του ώστε να το προστατεύει ολοκληρωτικά από τις κακουχίες.

iCloud

Πριν ξεκινήσεις τις διακοπές σου δεν έχεις παρά να μεταφέρεις όλα τα σημαντικά σου έγγραφα από τον υπολογιστή σου στο iCloud Drive, ώστε να μπορείς, αν χρειαστεί, να έχεις εύκολα πρόσβαση σε αυτά από κάθε γωνιά του πλανήτη. Ενεργοποίησε επίσης και το iCloud Backup, ώστε να δημιουργείται αντίγραφο ασφαλείας των δεδομένων σου μέσω Wi-Fi και να μη χάσεις τίποτα κατά τη διάρκεια των διακοπών σου. Όσο για τις φωτογραφίες και τα βίντεο που θα «βγάλεις» το καλοκαίρι, αυτά δεν έχεις παρά να συγχρονίσεις με την iCloud Photo Library, ώστε να είναι προσβάσιμα από κάθε σου συσκευή ή ακόμη και από το Apple TV. Και αν δεν σου φθάνουν τα 5GB που σου δίνει δωρεάν το iCloud, δεν έχεις παρά να επεκτείνεις το χώρο μέχρι και έως το 1TB με ένα πολύ μικρό μηνιαίο κόστος.

Νέο iPod touch.

Καινούργια χρώματα για όλα τα iPod.



Το νέο iPod touch είναι ο τέλειος τρόπος για να έχεις τη μουσική συλλογή σου πάντα μαζί και με τον ισχυρό A8 επεξεργαστή 64-bit αρχιτεκτονικής που διαθέτει τώρα, προσφέρει καλύτερες επιδόσεις σε ό,τι κι αν κάνεις. Με τη νέα κάμερα iSight, 8 megapixel και βελτιωμένη κάμερα FaceTime HD, μπορείς να τραβήξεις ακόμα πιο εντυπωσιακές φωτογραφίες και βίντεο, ενώ θα έχεις καταπληκτική διάρκεια μπαταρίας για όλη τη μέρα.

Διάλεξε το χρώμα που σου ταιριάζει ανάμεσα σε χρυσό, ασημί, μπλε, ροζ και διαστημικό γκρι.



Ελευθερία Αρβανιτάκη

“ Η επικοινωνία μου τόσο σε προσωπικό, όσο και επαγγελματικό επίπεδο βασίζεται σε υπολογιστές, συσκευές και υπηρεσίες της Apple.

Μιλάει για την αμφίδρομη σχέση μεταξύ κοινού και ερμηνευτή, τη διαχρονική έλλειψη συντονισμού στην προώθηση του έργου των Ελλήνων καλλιτεχνών στο εξωτερικό, το πώς η έκρηξη της τεχνολογίας έχει επηρεάσει τις ζωές μας και τη σχέση της με τα προϊόντα της Apple.

Με «9+1 ιστορίες» η Ελευθερία Αρβανιτάκη επέστρεψε δισκογραφικά και αφιέρωσε αυτή τη μικρή «Οδύσσεια», όπως χαρακτήρισε την παραγωγή του νέου της μουσικού άλμπουμ - το οποίο είναι διαθέσιμο και μέσω του iTunes Store - στους συντελεστές του, «για την υπομονή, την πίστη, την αγάπη και το πάθος που συνάντησα στην τετράχρονη παρέα μας». Είναι η πρώτη φορά που συνεργάζεται με τον Βασίλη Παπακωνσταντίνου και η πρώτη που ερμηνεύει ένα τραγούδι του Νίκου Πορτοκάλογλου, αν και έχουν ξαναβρεθεί δισκογραφικά, με τη συμμετοχή της σε δικά του άλμπουμ. Περιλαμβάνει επίσης τραγούδια των Θέμη Καραμουρατίδη, Λήδας Ρουμάνη, Νίκου Μωραϊτή, Στάθη Δρογώση και Χρήστου Δεληγιάννη.

Οι δυσκολίες τρέφουν την καλλιτεχνική δημιουργία;

Πιστεύω ότι δημιουργικά τα καλά πράγματα συμβαίνουν σε όλες τις περιόδους. Έχουμε το παράδειγμα της Αναγέννησης, όταν καταπληκτικά έργα δημιουργήθηκαν σε μια περίοδο ευμάρειας, ενώ υπάρχει και η περίοδος του ρεμπέτικου στην Ελλάδα ή του μπλουζ στην Αμερική, τα οποία προέκυψαν μέσα από μεγάλες δυσκολίες, μετακινήσεις πληθυσμών και γενικότερα μια αφόρητη καθημερινότητα. Δυο είδη τραγουδιού, που αν και ακολουθούν διαφορετικές μουσικές φόρμες, διακρίνονται για τον λιτό, ευθύβολο και πολλές φορές σκληρό τους λόγο. Θα έλεγα λοιπόν, ότι η τέχνη έχει την ικανότητα να διαπερνά τις ευκολίες και τις δυσκολίες. Πρόκειται για έναν τρόπο έκφρασης και πηγάδι από ένα ταλέντο που συχνά ξεπερνά τη γνώση. Ένα καλό τραγούδι δεν είναι εύκολο να γραφτεί κατά παραγγελία. Συνήθως έχει να κάνει με την προσωπικότητα του δημιουργού του και βέβαια τις συνθήκες στις οποίες ζει, τις καταστάσεις που βιώνει.

Παράλληλα με τη δισκογραφία επιστρέψατε συναυλιακά, σε μια ομολογουμένως δύσκολη συγκυρία. Ποια ήταν η ανταπόκριση του κόσμου;

Έδωσα μια συναυλία στο Βεάκειο την πρώτη ημέρα ψήφισης των νέων μέτρων από τη Βουλή. Το θέατρο ήταν κατάμεστο και ένιωσα πραγματικά συγκινημένη βλέποντας τον κόσμο, ακόμα και σε αυτές τις δύσκολες στιγμές, να συρρέει έτοιμος να μοιραστεί τη σκληρή του καθημερινότητα. Αυτό λοιπόν που βιώνεις εκείνες τις στιγμές, ανεβαίνοντας στη σκηνή, είναι η πλήρης αφοσίωση στην τέχνη σου και στη μοναδική επαφή που κάθε φορά έχεις με το κοινό. Πρόκειται για μια αμφίδρομη σχέση. Δίνεις και παίρνεις. Ο κόσμος είναι εκεί για να συνευρεθεί μέσα από την τέχνη. Συμμετέχει με την ψυχή του, μοιράζεται το πρόβλημά του μέσα από τη μουσική και τα τραγούδια που τον εκφράζουν.

Έχοντας στο ενεργητικό σας διεθνείς συνεργασίες και επιτυχίες, πιστεύετε ότι η ελληνική μουσική και ο πολιτισμός γενικότερα μπορεί να είναι εξαγωγίμο προϊόν;

Έχουμε τα παραδείγματα πολλών ευρωπαϊκών χωρών οι οποίες κάνουν πολύ σοβαρή δουλειά πάνω σε αυτό το κομμάτι και πράγματι εξάγουν πολιτισμό. Είτε πρόκειται για κινηματογραφικές, θεατρικές και άλλες παραγωγές, είτε για την προβολή των εικαστικών τεχνών μέσω εκθέσεων, είτε βέβαια για τη μουσική και το τραγούδι. Αντίστοιχη, οργανωμένη προσπάθεια προώθησης του σύγχρονου ελληνικού πολιτισμού δεν έγινε ποτέ. Ότι έχει γίνει σε διεθνές επίπεδο με συνεργασίες, εμφανίσεις, προώθηση του έργου κάθε καλλιτέχνη, έγινε χωρίς συστηματική υποστήριξη από την πολιτεία. Ο σύγχρονος ελληνικός πολιτισμός, σε όλες του τις εκφράσεις, θα μπορούσε να αποτελεί εξαγωγίμο προϊόν, το οποίο θα έπαιζε και έναν γενικότερο ρόλο υπέρ της χώρας.

Πόσο έχει επηρεάσει τα καλλιτεχνικά πράγματα η έκρηξη της τεχνολογίας και του διαδικτύου;

Το Ίντερνετ είναι ένας μαγικός δρόμος. Η ασταμάτητη ροή πληροφοριών, η δυνατότητα άμεσας ανταλλαγής ιδεών και απόψεων επηρεάζει πλέον άμεσα τον τρόπο με τον οποίο βλέπουμε τα πράγματα. Είναι ένα τοπίο μέσα στο οποίο μπορεί να χαθεί ή να βρεις έναν δρόμο που δεν θα μπορούσες να έχεις βρει με άλλον τρόπο. Μιλώντας ειδικότερα για τη μουσική, έχει μετασχηματίσει τον τρόπο με τον οποίο οι καλλιτέχνες επικοινωνούμε το έργο μας. Το φαινόμενο της παράνομης διασποράς έχει διαφορετικό αποτέλεσμα ανάλογα με το μέγεθος της αγοράς. Σε μικρές αγορές, όπως η ελληνική σίγουρα δεν μας βοηθά. Στην περίπτωση αγγλόφωνων ή ισπανόφωνων τραγουδιών, τα οποία απευθύνονται σε τεράστιες αγορές, η ζημιά από την πειρατεία είναι μικρότερη, αν συνηγορούσαμε τα παράπλευρα οφέλη που μπορεί να έχει ένας καλλιτέχνης.

Πώς θα περιγράφατε την επαφή σας με το οικοσύστημα προϊόντων και υπηρεσιών της Apple;

Χρησιμοποιώ μόνο προϊόντα της Apple και ο λόγος είναι ότι τα βρίσκω πολύ πιο εύχρηστα. Η επικοινωνία μου τόσο σε προσωπικό, όσο και επαγγελματικό επίπεδο βασίζεται σε υπολογιστές, συσκευές και υπηρεσίες της Apple. Παράλληλα χρησιμοποιώ καθημερινά αρκετές εφαρμογές και προσπαθώ να ενημερώνομαι για κάθε τι νέο, διαθέσιμο στο App Store και μπορεί να μου φανεί χρήσιμο. Αν και η καλλιτεχνική δημιουργία δεν σχετίζεται άμεσα με την τεχνολογία, αφού για να γράψεις ασ πούμε ένα τραγούδι δεν χρειάζεται απαραίτητα κάποιο τεχνολογικό μέσο, έχει αναπόφευκτα σχέση με τη διαχείριση της πληροφορίας. Στο πρακτικό κομμάτι της δουλειάς μας, οι υπολογιστές είναι πλέον ένα αναγκαίο εργαλείο.

iOS 9

Καλύτερη εμπειρία σε κάθε άγγιγμα!

Το iOS 9 θα είναι διαθέσιμο το φθινόπωρο και θα μπορείς να το εγκαταστήσεις δωρεάν στο iPhone (iPhone 4s και νεότερα), το iPad (iPad 2 και νεότερα) και το iPod touch (5ης γενιάς και νεότερο).



Το iOS 9 έχει πολλά νέα χαρακτηριστικά που θα κάνουν καλύτερη την καθημερινότητά σου: Οι εφαρμογές που έχεις ήδη αγαπήσει αποκτούν προηγμένες δυνατότητες που θα καλύψουν κάθε σου ανάγκη, ενώ με τις νέες λειτουργίες multitasking στο iPad θα μπορείς να κάνεις ταυτόχρονα περισσότερα από ποτέ. Την ίδια στιγμή, η τεχνολογία Siri γίνεται ακόμη πιο έξυπνη, καθώς είναι πλέον σε θέση να κατανοεί όλες σου τις επιθυμίες και να τις ικανοποιεί χωρίς καν να το ζητήσεις! Και το σημαντικότερο; Διάφορες αλλαγές που έχουν γίνει στα «θεμέλια» του λειτουργικού συστήματος, βελτιώνουν τις επιδόσεις, την αυτονομία, αλλά και την ασφάλεια της συσκευής σου. Όλα αυτά και πολλά περισσότερα θα έχεις τη δυνατότητα να τα απολαύσεις το φθινόπωρο, όταν το iOS 9 φθάσει στο δικό σου iPhone, iPod touch και iPad.

Νέες και βελτιωμένες εφαρμογές

Τα πανίσχυρα apps που ενσωματώνει το iOS έχουν σχεδιαστεί ώστε να σε διευκολύνουν σε ό,τι συνηθίζεις να κάνεις σε καθημερινή βάση: να ελέγχεις τα μηνύματα και τα emails σου, να σερφάρεις στο Web, να συμβουλευέσαι τους χάρτες, να οργανώνεις το πρόγραμμά σου και πολλά άλλα. Με το iOS 9 πολλές από αυτές τις εφαρμογές εξοπλίζονται με προηγμένες δυνατότητες ώστε να μπορείς να κάνεις ακόμη περισσότερα. Αυτός είναι και ο λόγος που τις Σημειώσεις (Notes) δε θα τις χρησιμοποιείς πλέον μόνο για να καταγράφεις κάθε σου σκέψη, αλλά και για να δημιουργείς χρήσιμες λίστες για τα ψώνια, τις εκκρεμότητες και τις επιθυμίες σου τις οποίες θα μπορείς εύκολα να «τσεκάρεις». Και οι σημειώσεις σου δεν είναι απαραίτητο πλέον να παρέχουν μόνο κείμενο, αφού μπορείς να τις εμπλουτίσεις με φωτογραφίες, χάρτες, συνδέσμους, έγγραφα από άλλες εφαρμογές ή ακόμη και με κάποιο σκίτσο που θα «ζωγραφίσεις» με τα δάκτυλά σου! Αλλαγές όμως έχουν γίνει και στους Χάρτες (Maps) του iOS 9, οι οποίοι θα σου επιτρέψουν με ένα και μόνο άγγιγμα να βρεις μέρη για φαγητό, ποτό, ψώνια κ.ά. που βρίσκονται ακριβώς δίπλα σου. Και για να φθάσεις εύκολα στον επόμενο προορισμό σου, δεν έχεις παρά να εμπιστευθείς τις λεπτομερείς οδηγίες μετακίνησης με μέσα μαζικής μεταφοράς που παρέχουν οι Χάρτες - αρχικά - σε ορισμένες από τις μητροπόλεις του πλανήτη. Επιπρόσθετα, στο iOS 9 το Apple Pay επεκτείνεται στο Ηνωμένο Βασίλειο, ενώ το Passbook μεταμορφώνεται σε ένα πραγματικό «Wallet», που, εκτός των άλλων, θα φιλοξενεί και τις κάρτες επιβράβευσης εταιρειών και καταστημάτων. Τέλος, η νέα εφαρμογή News θα σου επιτρέψει να απολαύσεις μια απολαυστική εμπειρία ανάγνωσης, που συνδυάζει με τον καλύτερο δυνατό τρόπο το πλούσιο layout των περιοδικών με τη διαδραστικότητα των ψηφιακών μέσων.

Περισσότερη ευφυΐα

Το Siri δεν είναι μόνο ένας βοηθός που θα ανταποκριθεί σε κάθε ερώτηση που εκφράζεις με τη φωνή σου. Είναι και η τεχνολογία που «κρύβεται» πίσω από την πανίσχυρη μηχανή αναζήτησης που ενσωματώνει το iOS 9 και είναι ικανή για τα πάντα! Χρησιμοποίησε λοιπόν το πεδίο αναζήτησης του λειτουργικού για να ψάξεις οτιδήποτε: Τον καιρό σε οποιαδήποτε περιοχή του πλανήτη, τις τιμές των μετοχών, τα αποτελέσματα των αγώνων της αγαπημένης σου ομάδας, τα έγγραφα που έχεις αποθηκεύσει στο iCloud Drive, το περιεχόμενο που βρίσκεται σε όλες τις εφαρμογές που έχεις εγκαταστήσει στη συσκευή σου και πολλά άλλα. Ορισμένες φορές δε θα χρειαστεί καν να ψάξεις, αφού αμέσως μόλις μεταβείς στην αναζήτηση, το iOS 9 θα σου προτείνει να καλέσεις τα άτομα με τα οποία επικοινωνείς συχνότερα ή με τα οποία έχεις «κλείσει» κάποιο επικείμενο ραντεβού, να χρησιμοποιήσεις τα apps που χρειάζεσαι σύμφωνα με την καθημερινή σου ρουτίνα, να βρεις μέρη για φαγητό, ποτό ή διασκέδαση ανάλογα με την ώρα τις ημέρας, αλλά και να διαβάσεις σημαντικές ειδήσεις από την περιοχή στην οποία βρίσκεσαι.

Η ευφυΐα του iOS 9 όμως δεν περιορίζεται στη Siri: Συνέδεσε τα ακουστικά και η συσκευή θα σου προτείνει να ολοκληρώσεις την ακρόαση του podcast που άκουγες νωρίτερα ή της αγαπημένης σου playlist. Όταν λάβεις ένα email που επιβεβαιώνει μία κράτηση, το iOS 9 θα την προσθέσει αυτόματα στο ημερολόγιο. Και όταν λάβεις μια εισερχόμενη κλήση από άγνωστο αριθμό, αν αυτός υπάρχει σε κάποιο από τα αναρίθμητα emails σου, τότε το iOS 9 θα μπορείσει



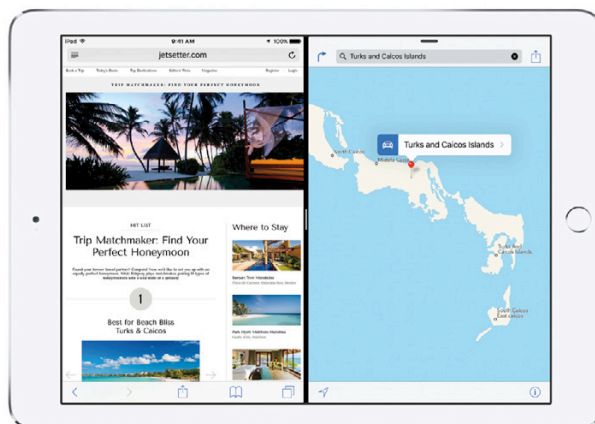
να τον αντιστοιχίσει με το κατάλληλο όνομα, ακόμη και αν δεν το έχεις προσθέσει στις επαφές σου. Όλα αυτά και ακόμη περισσότερα, διαφυλάσσοντας πάντα το απόρρητο των προσωπικών σου δεδομένων!

Νέα multitasking χαρακτηριστικά στο iPad

Το iPad είναι εξαιρετικό για την εργασία, τη διασκέδαση, την επικοινωνία, για παιχνίδια και δημιουργία. Κάνει τα πάντα. Και πλέον με το iOS 9, θα μπορείς να αξιοποιήσεις από άκρη σε άκρη κάθε ρίχνει της εκθαμβωτικής του οθόνης για να κάνεις, ταυτόχρονα, ακόμη περισσότερα. Με το Slide Over αρκεί ένα απλό swipe ώστε να χρησιμοποιήσεις μία δεύτερη εφαρμογή, χωρίς να «κλείσεις» εκείνη που ήδη χρησιμοποιούσες.

Και με ένα γρήγορο άγγιγμα μπορείς να ενεργοποιήσεις το Split View, ώστε, την ίδια στιγμή και χωρίς κανένα περιορισμό, να μπορείς να χρησιμοποιήσεις ταυτόχρονα και τις δύο εφαρμογές - η καθεμία από τις οποίες θα καταλαμβάνει ένα μέρος της οθόνης. Το Picture-in-Picture θα σου επιτρέψει να συνεχίσεις μία FaceTime κλήση ή να παρακολουθείς ένα βίντεο, ακόμη και όταν χρησιμοποιείς κάποια άλλη εφαρμογή.

Στο iPad όμως γίνεται ευκολότερη η εισαγωγή και η επεξεργασία κειμένου, χάρη στη νέα Μπάρα Συντομεύσεων, η οποία προστίθεται στο πληκτρολόγιο και παρουσιάζει διάφορες ενέργειες που σχετίζονται με την εφαρμογή που εκτελείται. Και τέλος, οι νέες Multi-Touch χειρονομίες κάνουν ακόμη ευκολότερη την επιλογή και την τροποποίηση κειμένου.



OS X El Capitan

Υπάρχουν πολλά που θα σε κάνουν να το αγαπήσεις με κάθε ένα σου κλικ!



Το OS X El Capitan θα είναι διαθέσιμο στο Mac App Store το φθινόπωρο και θα μπορεί να εγκατασταθεί σε κάθε Mac που ήδη «τρέχει» το OS X Yosemite.

i

Πέρσι, το OS X Yosemite εισήγαγε έναν τολμηρά ανανεωμένο και μοντέρνο σχεδιασμό, καθώς επίσης και πολλά πρωτοποριακά χαρακτηριστικά, τα οποία συνέβαλλαν στο να γίνει το λειτουργικό σύστημα με τον ταχύτερο ρυθμό υιοθέτησης στην ιστορία των υπολογιστών. Βασισμένο σε αυτές τις ισχυρές βάσεις, το OS X El Capitan βελτιστοποιεί την εμπειρία και βελτιώνει τις επιδόσεις, ώστε με κάθε σου κλικ να ανακαλύπτεις ακόμη περισσότερα που μπορείς να αγαπήσεις. Θα μπορέσεις λοιπόν να εστιάζεις την προσοχή σου ταυτόχρονα σε περισσότερες από μία εφαρμογές στην ίδια επιφάνεια εργασίας, να ανακαλύψεις πιο εύκολα όλες τις πληροφορίες που σε ενδιαφέρουν, αλλά και να παρακολουθήσεις ακόμη πιο «εντατικά» τα αγαπημένα σου sites. Αυτά και όλα τα άλλα που συνηθίζεις να κάνεις με τον Mac σου, γίνονται ακόμη πιο γρήγορα και χωρίς καθυστερήσεις. Και με τη βοήθεια του Metal για Mac, θα απολαμβάνεις ταχύτερες επιδόσεις στα αγαπημένα σου παιχνίδια, σε απαιτητικές εφαρμογές, καθώς και όπου αλλού είναι απαραίτητο. Υπομονή λοιπόν μέχρι το φθινόπωρο και το OS X El Capitan θα το βρεις στο Mac App Store, εντελώς δωρεάν!

Βελτιστοποιημένη εμπειρία

Μερικές φορές οι λεπτομέρειες είναι εκείνες που κάνουν τη διαφορά. Ορισμένες θα τις προσέξεις από την πρώτη στιγμή που θα έρθεις σε επαφή με το OS X El Capitan. Όπως τη στιγμή εκείνη που θα επιχειρήσεις να εντοπίσεις τον κέρσορα στην οθόνη, αμέσως μετά την εκκίνηση του Mac σου. Μετακίνησε απότομα το ποντίκι ή τα δάχτυλά σου στο trackpad και αυτός θα γίνει πολύ μεγαλύτερος ώστε να ελκύσει το βλέμμα σου. Αμέσως μετά θα προσέξεις ότι κάθε λέξη που εμφανίζεται σε κάθε στοιχείο του λειτουργικού - στα εικονίδια, τα παράθυρα, το menu κ.ο.κ. είναι πολύ πιο ευδιάκριτη. Αυτό οφείλεται στη San Francisco, τη νέα και μοντέρνα γραμματοσειρά συστήματος η οποία είναι θεαματική σε κάθε οθόνη! Στο OS X El Capitan όμως έχουν γίνει και πολλές άλλες βελτιστοποιήσεις: Το Mission Control, που σου επιτρέπει πολύ εύκολα να «δεις» ταυτόχρονα όλα τα παράθυρα των εφαρμογών που χρησιμοποιείς, απέκτησε ένα πολύ πιο ξεκάθαρο σχεδιασμό, ώστε να μπορείς ευκολότερα να εντοπίσεις ό,τι «ψάχνεις». Με ένα απλό swiipe, όλα τα παράθυρα τακτοποιούνται στην οθόνη και πάντοτε στην ίδια σχετική θέση, χωρίς κανένα από αυτά να «κρύβεται» κάτω από κάποιο άλλο. Κι αν η οθόνη σου έχει γεμίσει από παράθυρα, δεν έχεις παρά να «σύρεις» κάποιο από αυτά στο άνω μέρος της οθόνης ώστε να δημιουργηθεί μία ακόμη επιφάνεια εργασίας (Space). Μολονότι όμως το να εκτελείς ταυτόχρονα πολλές εφαρμογές είναι κάτι συνηθισμένο σε κάθε Mac, ορισμένες φορές είναι προτιμότερο να εστιάζεις την προσοχή σου μόνο σε μία με τη βοήθεια του full-screen view. Αν όμως θέλεις να εστιάσεις την προσοχή σου σε δύο εφαρμογές; Σε αυτό ακριβώς θα σε βοηθήσει το νέο Split View, ώστε να μπορείς για παράδειγμα να κάνεις σχέδια για δείπνο με τους φίλους σου στα μηνύματα, ενώ ταυτόχρονα αναζητάς κάποιο εστιατόριο στους Χάρτες ή να επεξεργάζεσαι ένα έγγραφο στο Pages, ενώ ταυτόχρονα κάνεις την έρευνά σου στο Safari!

Βελτιωμένες εφαρμογές

Βελτιώσεις όμως έχουν γίνει και σε όλες εκείνες τις εφαρμογές που χρησιμοποιείς καθημερινά στο Mac σου. Έτσι, στο Safari θα μπορείς να «καρφισώνεις» τα αγαπημένα σου sites - όπως το Facebook ή το Twitter, ώστε να μπορείς γρήγορα να έχεις πρόσβαση σε αυτά, αλλά και να τα εντοπίζεις εύκολα ανάμεσα σε όλα τα άλλα που τυχόν βρίσκονται σε ξεχωριστά tabs. Και αν κάποιος ενοχλητικός ήχος ακούγεται από μία από τις ιστοσελίδες που έχεις «ανοίξει», δεν έχεις παρά να τον απενεργοποιήσεις με ένα κλικ στο νέο κουμπί σίγασης. Στο Mail θα μπορέσεις να αξιοποιήσεις τις «έξυπνες προτάσεις», οι οποίες θα αναγνωρίσουν αυτόματα ονόματα και γεγονότα που περιέχονται στα emails σου και θα σε προτρέψουν να τα προσθέσεις

στις επαφές σου και το ημερολόγιό σου αντίστοιχα. Μπορείς επίσης να κάνεις ένα απλό swiipe ώστε να διαγράψεις μηνύματα - όπως ακριβώς και στο iOS - ή ακόμη και να δεις ταυτόχρονα περισσότερα από ένα emails όταν το Mail «τρέχει» σε πλήρη οθόνη. Στο Photos θα μπορέσεις να προσθέσεις τοποθεσίες σε μία εικόνα ή σε μία ολόκληρη «στιγμή», καθώς επίσης και να ταξινομήσεις τα άλμπουμ είτε ανά ημερομηνία, είτε ανά τίτλο. Επιπρόσθετα, θα έχεις τη δυνατότητα να κατεβάσεις «extensions» από το Mac App Store που έχουν δημιουργήσει ανεξάρτητοι developers και τα οποία θα σου επιτρέψουν να επεξεργαστείς τις φωτογραφίες σου με ακόμη περισσότερους τρόπους. Ριζικές αλλαγές έχουν γίνει στην εφαρμογή Notes, οι οποίες θα σου δώσουν τη δυνατότητα να κάνεις drag and drop απευθείας στις σημειώσεις σου φωτογραφίες, PDFs, βίντεο και πολλούς άλλους τύπους αρχείων, καθώς επίσης και να προσθέσεις σε αυτές περιεχόμενο απευθείας από άλλες εφαρμογές, όπως το Safari και το Maps, με τη βοήθεια του Share menu. Όπως και στο iOS 9, τα Notes στη νέα έκδοση του OS X υποστηρίζουν και τη δημιουργία checklists, ώστε να μπορείς να διαχειρίζεσαι τις λίστες σου και να «σβήνεις» από αυτές ό,τι έχεις ήδη «τακτοποιήσει».

Βελτιωμένη αναζήτηση

Το Spotlight γίνεται ακόμη πιο έξυπνο στο OS X El Capitan, καθώς πλέον μπορεί να δώσει αποτελέσματα για πολλά ακόμη θέματα, όπως ο καιρός, οι τιμές των μετοχών, τα αθλητικά, τη δημόσια συγκοινωνία, αλλά και τα web video. Μπορείς πλέον να αλλάξεις το μέγεθος του παραθύρου του Spotlight ώστε να βλέπεις περισσότερα αποτελέσματα ή ακόμη και να το μετακινήσεις οπουδήποτε στην οθόνη.

Βελτιωμένες επιδόσεις

Το OS X El Capitan βελτιώνει σημαντικά τις επιδόσεις του συστήματος, ώστε να μπορείς να κάνεις ακόμη πιο γρήγορα οτιδήποτε. Ακόμη κι αν αυτό είναι τόσο απλό όσο το άνοιγμα μιας εφαρμογής (1,4 φορές ταχύτερο), η εναλλαγή εφαρμογών (2 φορές ταχύτερη), η παρουσίαση των πρώτων emails (2 φορές ταχύτερη) και η απεικόνιση ενός αρχείου PDF στο Preview (4 φορές ταχύτερη). Και αυτό είναι μόνο η αρχή: Το Metal, η πρωτοποριακή τεχνολογία που ανέπτυξε η Apple και εισήγαγε πέρυσι στο iOS, περνάει στο OS X και αναλαμβάνει να επιταχύνει το Core Animation και το Core Graphics, ώστε να βελτιώσει την ταχύτητα της επεξεργασίας των γραφικών έως και 50% και την αποδοτικότητα έως 40%, γεγονός που έχει ως αποτέλεσμα τις καλύτερες επιδόσεις σε κάθε εφαρμογή. Το Metal εκμεταλλεύεται επίσης πλήρως την CPU και την GPU του Mac σου, παρέχοντας ακόμη πιο γρήγορα γραφικά στα παιχνίδια, αλλά και τις απαιτητικές εφαρμογές.



Podcasts

Δες και άκουσε ό,τι θες οποιαδήποτε στιγμή!



Κωμωδία, τέχνες, ειδήσεις, επιχειρηματικά νέα, αθλητική ενημέρωση, εκπαίδευση και πολλή μουσική. Το περιεχόμενο των podcasts είναι ατέλειωτο και φθάνει καθημερινά σε εσένα εντελώς δωρεάν, ώστε να το απολαμβάνεις τη στιγμή που εσύ επιλέγεις: Όταν είσαι κολλημένος για ώρες στην κίνηση μέσα στο αυτοκίνητο, όταν περπατάς αμέριμνος στους δρόμους της πόλης εξερευνώντας κάθε κρυφή της γωνία ή ακόμη και όταν βρίσκεσαι στο σπίτι σου και δεν έχεις όρεξη για μία ακόμη φορά να περάσεις τον χρόνο σου μπροστά από την τηλεόραση. Μολονότι τα podcasts δεν είναι νέο ψηφιακό μέσο, τον τελευταίο χρόνο γνωρίζουν άνθηση για μία ακόμη φορά. Η ιστορία τους ξεκινάει πριν από περίπου δέκα χρόνια και είναι άρρηκτα συνδεδεμένη και με την πορεία της Apple, όπως άλλωστε προδίδει και το όνομά τους (συνδυασμός των λέξεων «pod» -από το iPod- και «broadcast»).

Από το 2005 οι χρήστες του iTunes έχουν τη δυνατότητα να εξερευνήσουν μία πλούσια συλλογή με χιλιάδες podcasts, να ακούσουν και να δουν το πλούσιο περιεχόμενό τους, αλλά και να γίνουν συνδρομητές σε αυτά ώστε να μη χάνουν τα νέα τους «επεισόδια». Υποστηρίζοντας ενεργά το μέσο, η Apple δημιούργησε την εφαρμογή Podcasts για το iPhone, το iPod touch και το iPad. Με το iOS 8, η Apple αποφάσισε να τη συμπεριλάβει ανάμεσα σε αυτές που προεγκαθίστανται σε κάθε συσκευή. Το γεγονός αυτό σηματοδότησε μία νέα χρυσή εποχή για το μέσο το οποίο έχει απεριόριστες δυνατότητες. Μήπως έφθασε η στιγμή λοιπόν να

εξερευνήσεις και εσύ τα podcasts και να ανακαλύψεις ένα νέο «μαγικό» τρόπο ψυχαγωγίας και ενημέρωσης; Άλλωστε, δεν θα χρειαστείς τίποτα περισσότερο εκτός από την αγαπημένη σου iOS συσκευή!

Ανακάλυψε τα Podcasts!

Υπάρχουν χιλιάδες podcasts τα οποία μπορείς να ανακαλύψεις μέσω της εφαρμογής. Εξερεύνησε τα «προτεινόμενα» στα οποία συμπεριλαμβάνονται εξαιρετικές παραγωγές που έχει επιλέξει η Apple, δες ποια είναι τα «κορυφαία» podcasts στην χώρα μας ή επέλεξε μία από τις διαθέσιμες κατηγορίες για να βρεις ένα podcast που σχετίζεται με το θέμα που σε ενδιαφέρει: Αθλητικά, ειδήσεις, εκπαίδευση, επιστήμη, επιχειρήσεις, θρησκεία, κοινωνία, κωμωδία, μουσική, παιδιά και οικογένεια, παιχνίδια, κόμμι, τέχνες, τεχνολογία, τηλεόραση, κινηματογράφος ή υγεία. Πολύ γρήγορα θα διαπιστώσεις ότι υπάρχουν podcasts που θα ικανοποιήσουν κάθε σου απαίτηση: Από τις συμβουλές για οδηγούς Mini Cooper έως και τα τελευταία νέα από τον χώρο της αεροναυπηγικής, αλλά και από τις ασκήσεις γυμναστικής για μελλοντικούς γαμπρούς και νύφες έως και τους οδηγούς για καλό βρετανικό κρασί.

Ναι, υπάρχουν podcasts για οτιδήποτε. Αν θες να βελτιώσεις τα αγγλικά σου δοκίμασε το «The English We Speak» του BBC, που σε κάθε τρίλεπτο πρόγραμμά του εξερευνά μία φράση και δίνει παραδείγματα για την χρήση της. Αν πάλι θέλεις να μάθεις γερμανικά άκουσε τα podcasts της σειράς Deutsch - warum nicht? της Deutsche

Το iCloud «θυμάται» αν έχεις ακούσει ή αν έχεις δει κάποιο τμήμα ενός podcast, ώστε να μπορείς να συνεχίσεις να το ακούς ή να το βλέπεις στο Mac, το PC σου ή στο Apple TV. Αναλαμβάνει επίσης να συγχρονίσει τις συνδρομές σου, αλλά και τους προσωπικούς σου σταθμούς!



Welle, τα οποία μάλιστα απευθύνονται σε ομιλήτες της ελληνικής γλώσσας. Αν σε ενδιαφέρει η πολιτική και η ενημέρωση δεν έχεις παρά να ακούσεις τον Επισκέπτη του Μίμη Ανδρουλάκη, το ραδιοφωνικό ντοκιμαντέρ Infowar του Άρη Χατζηστεφάνου ή το #facepaln του Θεοδωρή Γεωργακόπουλου.

Αν προτιμάς τη διασκέδαση μετά... μουσικής δεν έχεις παρά να ακούσεις τα Offcasts, δηλαδή τα αφιερώματα και τις εκπομπές του ελληνικού Offradio, αλλά και να «χορεύεις» στους ηλεκτρονικούς ρυθμούς του RA Podcast από το Resident Advisor και του Perfecto Podcast από τον πασίγνωστο Paul Oakenfield. Αν τέλος σε ενδιαφέρει η τεχνολογία, τότε δοκίμασε το Click του BBC Radio ή το Engadget του ομώνυμου site.

Δες και άκουσε τις συνδρομές σου

Είναι πολύ πιθανό να βρεις δεκάδες podcasts που σε ενδιαφέρουν, ενώ είναι εξαιρετικά απίθανο να μπορείς να τα παρακολουθήσεις όλα χωρίς να γίνεις συνδρομητής σε αυτά. Αν λοιπόν εντοπίσεις κάποιο podcast που σε ενδιαφέρει πραγματικά, τότε μη διστάσεις να αγγίξεις την επιλογή «Συνδρομή». Μην ανησυχείς, δεν υπάρχει καμία χρέωση! Με τη συνδρομή, η εφαρμογή θα αναλάβει να «κατεβάσει» αυτόματα τα τελευταία επεισόδια των αγαπημένων σου podcasts ώστε να μπορείς να τα δεις ή να τα ακούσεις αμέσως!

Η λήψη τους μπορεί να γίνει μόνο όταν έχεις συνδεθεί σε Wi-Fi δίκτυο ώστε να μην χρεωθείς για τη μεταφορά δεδομένων από τον

πάροχό σου. Ωστόσο, αν αυτό δεν σε προβληματίζει δεν έχεις παρά να αλλάξεις τις ρυθμίσεις και, γιατί όχι, να κάνεις ακόμη και stream των εκπομπών που θέλεις να ακούσεις. Αν το podcast περιέχει και βίντεο δεν έχεις παρά να το δεις στην τηλεόρασή σου με τη βοήθεια ενός Apple TV, ενώ αν επιλέξεις να αποκοιμηθείς το βράδυ ακούγοντας κάποιο επεισόδιο, τότε θα σου φανεί χρήσιμο το Χρονόμετρο Ύπνου.

Βάλε τάξη στα podcasts σου

Μπορείς να δημιουργήσεις «σταθμούς» και να συμπεριλάβεις τα αγαπημένα σου podcasts, ώστε να ακούς ή και να βλέπεις όλα τα επεισόδιά τους όποτε θέλεις. Μία ειδική On-The-Go playlist μπορεί επίσης να περιέχει μόνο συγκεκριμένα ώστε να μπορείς να τα ακούσεις το ένα μετά το άλλο, χωρίς να χρειαστεί να συμβουλευθείς την οθόνη της συσκευής σου.

Αν έχεις ξεχωρίσει κάποιο επεισόδιο που δεν θα ήθελες ποτέ να «χαθεί», δεν έχεις παρά να το επισημάνεις ώστε να διατηρηθεί ένα αντίγραφο του στη συσκευή σου. Και αν κάποιο podcast δεν υπάρχει στον πλούσιο κατάλογο του iTunes - κάτι σχεδόν απίθανο - δεν έχεις παρά να εισάγεις την ηλεκτρονική του διεύθυνση στην αναζήτηση, ώστε αυτό να προστεθεί στις συνδρομές σου.

Φυσικά, τα αγαπημένα σου επεισόδια μπορείς να τα μοιραστείς με τους φίλους σου με διάφορους τρόπους: Μέσω AirDrop, Messages και Mail ή ακόμη και με την κοινοποίησή τους στο Facebook ή το Twitter.

Apple MacBook Pro

με οθόνη Retina

Η φαντασμαγορική οθόνη του
είναι μόνο η αρχή.



Διαστάσεις: 31,4 x 21,9 x 1,8 εκατοστά (13"), 35,89 x 24,71 x 1,8 εκατοστά (15")

Βάρος: 1,58 κιλά (13"), 2,04 κιλά (15")

Επεξεργαστής: Dual-core Intel Core i5 στα 2,7GHz ή 2,9GHz (13"), Quad-core Intel Core i7 στα 2,2GHz ή 2,5GHz (15")

Μνήμη: 8GB LPDDR3 στα 1866MHz (13"), 16GB DDR3L στα 1600MHz (15")

Γραφικά: Intel Iris Graphics 6100 (13"), Intel Iris Pro Graphics ή Intel Iris Pro Graphics & AMD Radeon R9 M370X με μνήμη 2GB GDDR5

Οθόνη: 2560 x 1600 pixels στις 13,3 ίντσες (13"), 2880 x 1800 pixels στις 15,4 ίντσες (15")

Αποθηκευτικός χώρος: 128GB, 256GB ή 512GB PCI-e based flash (13"), 256GB ή 512GB PCIe-based flash (15")

Συνδεσιμότητα: Wi-Fi 802.11ac, Bluetooth 4.0, 2xUSB 3.0, 2xThunderbolt 2, HDMI, υποδοχή καρτών SDXC κ.ά.

Το πιο εντυπωσιακό χαρακτηριστικό του νέου MacBook Pro με οθόνη Retina είναι, αναμφίβολα, η εκθαμβωτική του οθόνη Retina.

Δεν είναι όμως το μόνο! Υπάρχει και ένα εξελιγμένο Force Touch trackpad το οποίο είναι ικανό να αισθανθεί με ακρίβεια τη δύναμη που θα ασκήσεις με τα δάχτυλά σου. Κάτω από αυτό «κρύβεται» ένας αποθηκευτικός χώρος μορφής flash, ο οποίος μπορεί να διαχειριστεί αστραπιαία μεγάλους όγκους δεδομένων. Και στην καρδιά του «χτυπάνε» οι ταχύτεροι διπύρνιοι και τετραπύρνιοι επεξεργαστές της Intel, που είναι ικανοί να προσφέρουν ασύλληπτα γρήγορες επιδόσεις. Όλα αυτά μαζί συνθέτουν, όχι μόνο τον πιο ισχυρό φορητό υπολογιστή που έχει ποτέ κατασκευαστεί, αλλά και εκείνον που θα ανταποκριθεί σε όλες σου τις απαιτήσεις - ακόμη κι εκείνες που δεν έχεις ακόμη φανταστεί!

Οι νέοι MacBook Pro με οθόνη Retina έρχονται με το OS X Yosemite, το καλύτερο λειτουργικό σύστημα για υπολογιστές στον πλανήτη, αλλά και με πανίσχυρες εφαρμογές παραγωγικότητας και δημιουργικότητας, όπως οι Pages, Numbers, Photos, iMovie κ.ά.

i

Αμέτρητα pixels, εκπληκτικό design

Δεν υπάρχει κανένας λόγος να μετρήσεις τα εκατομμύρια pixels που υπάρχουν στην οθόνη του. Εξάλλου, δε θα μπορέσεις να τα διακρίνεις. Αρκεί να γνωρίζεις πως είναι 2 ή 3 φορές περισσότερα από εκείνα που υπάρχουν στην Full HD τηλεόρασή σου, ώστε να μπορείς να απολαμβάνεις τις φωτογραφίες σου στις πραγματικές τους διαστάσεις, αλλά και να διαβάζεις κείμενα σε έγγραφα και ιστοσελίδες, που είναι τόσο ευκρινή όσο και εκείνα που υπάρχουν στα glossy περιοδικά. Δεν είναι όμως μόνο η υψηλή της ανάλυση που θα σε εντυπωσιάσει. Θα εκπλαγείς από τα ζωντανά της χρώματα, τις υψηλές αντιθέσεις και τις ακραίες γωνίες θέασής της, χωρίς μάλιστα ποτέ να υπάρχουν αντανακλάσεις που θα σε αποσπάσουν από το θαυμασμό της. Εξάλλου, είναι τόσο λεπτή, που θα πιστέψεις ότι δε σε «χωρίζει» κανένα γυαλί από τα pixels της. Και αυτή η λεπτότητά της ήταν ένας από τους παράγοντες που οδήγησαν στη μείωση του όγκου: Αφαιρώντας απολιθώματα του παρελθόντος, όπως την οπτική μονάδα αποθήκευσης, αλλά και αντικαθιστώντας το σκληρό δίσκο με αποθηκευτικό χώρο μορφής flash, η Apple κατάφερε να περιορίσει το πάχος του MacBook Pro μόλις στα 1,8 εκατοστά.

Όλος ο υπόλοιπος χώρος που έμεινε κενός δε θα μπορούσε παρά να «γεμίσει» με μπαταρίες. Αυτός είναι και ο λόγος που η αυτονομία του φθάνει τις 9 ή τις 10 ώρες (!) στο μοντέλο των 15 και των 13 ιντσών αντίστοιχα - μία ώρα περισσότερο από τα προηγούμενα MacBook Pro. Η Apple όμως δε σταμάτησε εκεί: Έχει αλλάξει ριζικά το σύστημα ψύξης ώστε πλέον να λαμβάνει αέρα από τρεις διαφορετικές πλευρές του notebook. Και κατάφερε τέλος να ενσωματώσει σε αυτό τα πιο ποιοτικά στερεοφωνικά ηχεία, που έχεις ποτέ «ακούσει» σε φορητό υπολογιστή!

Περισσότερη δύναμη... στα δάχτυλά σου

Όλες οι θαυμαστές λειτουργίες που προσέφερε το Multi-Touch έχουν διατηρηθεί και στο νέο Force Touch trackpad που θα βρεις στα νέα MacBook Pro. Σε αυτό όμως έχουν προστεθεί και τέσσερις αισθητήρες δύναμης, οι οποίοι είναι ικανοί να διακρίνουν ακόμη και τις πιο ανεπαίσθητες πιέσεις που θα ασκήσεις στην επιφάνεια του trackpad, ενώ την ίδια στιγμή ένας μηχανισμός απτικής ανάδρασης επιβεβαιώνει ότι έγινε κατανοητή η όποια επιθυμία σου. Για παράδειγμα, όταν κάνεις «κλικ», δεν έχεις παρά να ασκήσεις παρατεταμένα λίγο περισσότερη δύναμη από ό,τι συνήθως στο trackpad, ώστε να έχεις πρόσβαση σε νέες λειτουργίες, όπως να αναζητήσεις τον ορισμό μίας λέξης ή να προεπισκοπήσεις ένα αρχείο στο Finder. Αν πάλι αυξήσεις ή μειώσεις σταδιακά τη δύναμη που ασκείς με το δάχτυλό σου, τότε θα διαπιστώσεις ότι μπορείς να επηρεάσεις την ταχύτητα με την οποία

γίνεται το fast forward σε μία ταινία στο QuickTime, αλλά και η μεγέθυνση των χαρτών στο Maps!

Έχει ό,τι χρειάζεσαι

Οι προηγμένοι επεξεργαστές Intel Core i5 και i7 σου δίνουν απίστευτη υπολογιστή ισχύ ώστε να μπορείς να διεκπεραιώσεις ακόμη και τις πιο πολύπλοκες εργασίες. Οι ενσωματωμένες κάρτες γραφικών Intel Iris 6100 και Intel Iris Pro Graphics, αλλά και η διακριτή κάρτα γραφικών της AMD έχουν την απαραίτητη «ιπποδύναμη» ώστε να μπορέσεις να ελέγξεις το καθένα από τα εκατομμύρια pixels της οθόνης. Κορυφαίες τεχνολογίες I/O όπως το Thunderbolt 2, σου δίνουν απίστευτες επιλογές επεκτασιμότητας, που είναι πρωτόγνωρες σε ένα φορητό υπολογιστή. Και στο κέντρο όλων αυτών βρίσκεται ο αποθηκευτικός χώρος μορφής PCIe-based flash, ο οποίος είναι έως και 22 φορές πιο γρήγορος από έναν κοινό σκληρό δίσκο των 5400rpm.

Το μόνο όριο είναι η φαντασία σου!

Όλες αυτές οι τεχνολογίες θα σου επιτρέψουν να κάνεις όλα εκείνα για τα οποία κάποτε χρειαζόσουν έναν πανίσχυρο desktop υπολογιστή: Αν ασχολείσαι με την επεξεργασία βίντεο θα διαπιστώσεις ότι το μοντέλο με τη διακριτή κάρτα γραφικών μπορεί να διαχειριστεί ταυτόχρονα 16 ροές ανάλυσης 1080p ProRes για multicam μοντάζ ή 10 ροές 1080p ProRes για picture-in-picture editing στο Final Cut Pro X! Αν πάλι έχεις πάθος για την εικόνα, τότε θα διαπιστώσεις ότι στα 4 ή 5 εκατομμύρια pixels της οθόνης των MacBook Pro χωράει άνετα κάθε φωτογραφία σου ώστε να μπορείς να διακρίνεις κάθε της λεπτομέρεια, pixel προς pixel. Την ίδια στιγμή, οι πανίσχυροι επεξεργαστές της Intel σε συνδυασμό με την GPU και τη Retina οθόνη θα σου επιτρέψουν να οπτικοποιήσεις τα δεδομένα σου με θαυμαστούς τρόπους ακόμη και αν η εργασία σου έχει να κάνει με το τρισδιάστατο molecular modelling ή το DNA imaging! Και όταν αποφασίσεις να κάνεις ένα μικρό διάλειμμα από τη δουλειά, δεν έχεις παρά να κάνεις μία επίσκεψη στο Mac App Store, ώστε να «κατεβάσεις» κορυφαία παιχνίδια: Οι επιδόσεις του MacBook Pro με διακριτή κάρτα γραφικών είναι έως και 70% καλύτερες σε «απαιτητικούς» τίτλους όπως το Tomb Raider, το Formula 1 2013 και το Batman: Arkham City GOTY.



Apple Watch

Ζήσε μία καλύτερη ημέρα!



Η σωματική άσκηση δεν έχει να κάνει μόνο με το τρέξιμο, την ποδηλασία ή το γυμναστήριο. Περιλαμβάνει και όλες τις φυσικές δραστηριότητες που κάνεις καθ' όλη τη διάρκεια της ημέρας. Αυτός είναι και ο λόγος που το Apple Watch θα μετρήσει κάθε κίνηση που κάνεις με το σώμα σου όταν βγάζεις βόλτα το σκύλο σου, όταν ανεβαίνεις τις σκάλες ή όταν παίζεις με τα παιδιά σου. Γνωρίζει ακόμη και πότε στέκεσαι όρθιος και σε προτρέπει να συνεχίσεις να είσαι δραστήριος. Γιατί με το Apple Watch, κάθε κίνησή σου... μετράει!

Ένας πιο έξυπνος τρόπος για να ασκηθείς!

Από την πρώτη στιγμή που θα το φορέσεις στον καρπό σου θα αναλάβει να καταγράψει κάθε σου σωματική δραστηριότητα, όσο σημαντική ή ασήμαντη κι αν πιστεύεις ότι είναι. Ξεκίνησε λοιπόν την ημέρα σου κάνοντας όλα αυτά που κάνεις συνήθως. Και όποτε θέλεις να μάθεις πως τα... πηγαίνεις, δεν έχεις παρά να συμβουλευθείς τους τρεις δακτύλιους του Activity app ώστε να μάθεις όλες τις πληροφορίες που σε ενδιαφέρουν. Ο δακτύλιος κίνησης θα σου δείξει πόσες ακριβώς θερμίδες έχεις «κάψει», ο δακτύλιος άσκησης την ακριβή διάρκεια των

έντονων δραστηριοτήτων σου και ο δακτύλιος ορθοστασίας πόσο συχνά στέκεσαι σε όρθια στάση. Στόχος σου; Να ολοκληρώνεις τον καθένα από τους τρεις αυτούς δακτύλιους, κάθε ημέρα!

Κίνηση, άσκηση και όρθια στάση!

Κάθε εβδομάδα, το Apple Watch θα σου προτείνει ένα νέο στόχο θερμίδων που θα πρέπει να καταναλώσεις καθημερινά, βασισμένο στις πληροφορίες που θα λάβει από το ιστορικό σου. Αυτός είναι και ο τρόπος με τον οποίο θα μπορέσεις να ολοκληρώσεις τον δακτύλιο της κίνησης. Φυσικά, έχεις τη δυνατότητα να προσαρμόσεις το στόχο. Αλλά μην ξεχνάς να ασκείσαι!

Κάθε δραστηριότητα που γίνεται με ρυθμούς αντίστοιχους ή πιο γρήγορους από εκείνους ενός «ζωηρού» περπατήματος, θεωρείται άσκηση και το Apple Watch είναι σε θέση να γνωρίζει τη συνολική τους διάρκεια. Μόλις συμπληρώσεις 30 λεπτά έντονης δραστηριότητας, όσο ακριβώς δηλαδή συνιστούν και οι ειδικοί, τότε θα συμπληρωθεί και ο δακτύλιος της άσκησης. Και δεν πρέπει να ανησυχείς, αφού θα τα καταφέρεις ακόμη και αν δεν έχεις τη διάθεση ή το χρόνο να εξασκείσαι καθημερινά. Αρκεί να περπατήσεις λίγο πιο γρήγορα το πρωί καθώς πηγαίνεις στη δουλειά ή το βράδυ, όταν επιστρέφεις στο σπίτι. Λίγο-λίγο, λεπτό προς λεπτό, θα καταφέρεις να επιτύχεις το στόχο σου.

Το Apple Watch καταλαβαίνει πότε σκκώνεσαι και κάνεις λίγα βήματα, ώστε να σε επιβραβύσει. Και αν έχεις παραμείνει καθιστός για σχεδόν μία ώρα, τότε σου υπενθυμίζει διακριτικά ότι θα πρέπει να σηκωθείς. Για να ολοκληρώσεις τον τελευταίο δακτύλιο, θα πρέπει να παραμείνεις όρθιος για τουλάχιστον ένα λεπτό μέσα σε 12 διαφορετικές ώρες κατά τη διάρκεια της ημέρας. Μπορεί αυτό να μην είναι τίποτα για εσένα, όμως όσο λιγότερο κάθεται, τόσο περισσότερο θα βελτιώνεται η σωματική σου κατάσταση!

Άθληση και γυμναστική

Με όποιον τρόπο και αν γυμνάζεσαι, το Apple Watch θα αναλάβει να συλλέξει σε πραγματικό χρόνο όλες τις πολύτιμες πληροφορίες που θα σε βοηθήσουν να βελτιώσεις τις επιδόσεις σου. Συμβουλευόμαστε το ενσωματωμένο Workout app ώστε να έχεις άμεση πρόσβαση σε χρήσιμα στοιχεία, όπως τη διάρκεια που έχει παρέλθει, τις θερμίδες, το ρυθμό, όπως επίσης και την ταχύτητα και την απόσταση που έχεις διανύσει για πλήθος από δημοφιλείς δραστηριότητες, συμπεριλαμβανομένου του τρεξίματος, της άσκησης στο ελλειπτικό μηχάνημα και την ποδηλασία - είτε σε εσωτερικό, είτε σε εξωτερικό χώρο. Καθώς μάλιστα το Apple Watch είναι ανθεκτικό στο νερό, δε θα πρέπει να ανησυχείς για το αν πρόκειται να ιδρώσεις ή ακόμη και αν σκοπεύεις να γυμναστείς έξω στη βροχή. Απλά, διάλεξε τον τύπο της άσκησης που πρόκειται να ξεκινήσεις και το Apple Watch θα ενεργοποιήσει αυτόματα τους κατάλληλους αισθητήρες. Κατά τη διάρκειά της θα εμφανιστούν στην οθόνη του ενθαρρυντικά μηνύματα, που θα σε ενημερώσουν ότι διήνυσες ένα ακόμη χιλιόμετρο ή ότι έχεις φθάσει ήδη στα μισά της διαδρομής, ώστε να μπορείς να παραμείνεις προσηλωμένος στους στόχους σου. Όταν την ολοκληρώσεις θα δεις μία λεπτομερή αναφορά στην οθόνη του, ενώ φυσικά η διάρκειά της θα προσμετρηθεί στο δακτύλιο της άσκησης. Το Workout app όμως θα καταγράψει αυτόματα τις τελευταίες, αλλά και τις καλύτερες επιδόσεις σου. Μπορείς να επιχειρήσεις να τις επαναλάβεις ή να τις βελτιώσεις, όπως επίσης και να θέσεις νέους στόχους επιλέγοντας τον χρόνο που θέλεις να γυμναστείς, τη διάρκεια της άσκησης ή πόσες ακριβώς θερμίδες θέλεις να κάψεις.

Σχεδιασμένο ώστε να καταγράφει κάθε σου κίνηση!

Ο αισθητήρας καρδιακού ρυθμού που ενσωματώνει το Apple Watch καταγράφει τους παλμούς σου σε πραγματικό χρόνο κατά τη διάρκεια της άσκησης ώστε να μπορεί να αντιληφθεί την έντασή της. Τότε, οι παλμοί παρουσιάζονται στην οθόνη, ώστε να έχεις τη δυνατότητα να προσαρμόσεις τους ρυθμούς σου, αν αυτό φυσικά είναι απαραίτητο. Ακόμη όμως και όταν δεν αθλείσαι, ο αισθητήρας συνεχίζει να λειτουργεί, ελέγχοντας τους παλμούς της καρδιάς σου κάθε 10 λεπτά. Αυτό επιτρέπει τη βελτίωση της ακρίβειας με την οποία γίνονται και όλες οι υπόλοιπες μετρήσεις. Φυσικά, μπορείς να συμβουλευθείς αυτές τις μετρήσεις ανά πάσα στιγμή, χρησιμοποιώντας την εφαρμογή Health του iPhone.

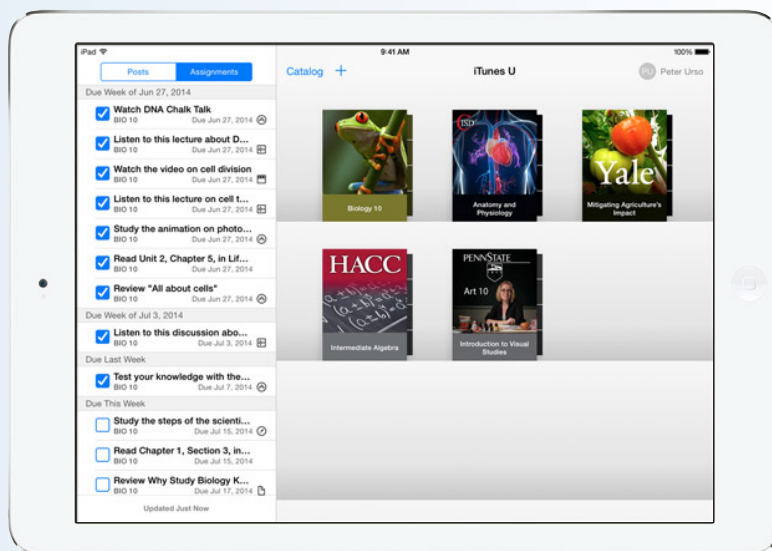
Το Apple Watch όμως ενσωματώνει και έναν αισθητήρα επιτάχυνσης που είναι σε θέση να καταγράφει κάθε κίνηση που κάνεις με το σώμα σου, όπως για παράδειγμα όταν σκκώνεσαι όρθιος ή όταν τρέχεις για να προλάβεις το λεωφορείο. Μπορεί επίσης να καταγράψει και τα βήματα που κάνεις, ανεξάρτητα από το ρυθμό τους, τα οποία και αποτελούν τη βάση για τον υπολογισμό των θερμίδων. Συνδυαστικά με τον αισθητήρα επιτάχυνσης το Apple Watch αξιοποιεί και το GPS που βρίσκεται στο iPhone σου, ώστε να μπορεί να μετρήσει με περισσότερη ακρίβεια τις αποστάσεις που διανύεις, αλλά και την ταχύτητά σου, ειδικά όταν ασκείσαι σε εξωτερικούς χώρους - όπως για παράδειγμα όταν περπατάς, τρέχεις ή κάνεις ποδήλατο.

watchOS 2

Η πρώτη σημαντική αναβάθμιση του λειτουργικού συστήματος του Apple Watch πρόκειται να διατεθεί το φθινόπωρο, εντελώς δωρεάν. Το watchOS 2 δίνει όλα τα απαραίτητα εργαλεία στους developers ώστε να δημιουργήσουν πιο γρήγορες, αλλά και πιο ισχυρές εφαρμογές, που θα εκτελούνται απευθείας στο Apple Watch και θα είναι ικανές να έχουν απευθείας πρόσβαση στην Digital Crown, την Taptic Engine, καθώς επίσης και στον αισθητήρα καρδιακού ρυθμού. Θα μπορείς να μετατρέψεις την αγαπημένη σου φωτογραφία σε watch face ή να βλέπεις εκείνες που βρίσκονται σε ένα άλμπουμ, κάθε φορά που σκκώνεις τον καρπό σου. Με το Time-Lapse watch face, θα θαυμάζεις στην οθόνη του Apple Watch ένα συναρπαστικό time-lapse βίντεο μίας ολόκληρης ημέρας από τη Νέα Υόρκη, το Λονδίνο και τη Σαγκάη. Η νέα λειτουργία Time Travel θα σου επιτρέψει να χρησιμοποιήσεις την κορόνα για να εξερευνήσεις όλα τα γεγονότα (ραντεβού, συναντήσεις, δραστηριότητες, θερμοκρασία) που θα συμβούν στο μέλλον ή έχουν ήδη συμβεί στο παρελθόν. Το watchOS 2 θα σου δώσει επίσης τη δυνατότητα να επικοινωνήσεις με ακόμη πιο δημιουργικούς τρόπους, όπως το να συντάξεις ένα email χρησιμοποιώντας τη φωνή σου, να επιλέξεις μία έξυπνη απάντηση ή να στείλεις ένα emoji. Θα μπορέσεις επίσης να δημιουργήσεις οθόνες με τους φίλους σου, αλλά και να χρησιμοποιήσεις περισσότερα χρώματα στο Digital Touch. Και πριν κοιμηθείς το βράδυ, δεν έχεις παρά να ενεργοποιήσεις το Nightstand Mode, το οποίο μεταμορφώνει το Apple Watch σε ένα ρολόι νυκτός με τα πλήκτρα του να επιτρέπουν το snooze και τον τερματισμό του ξυπνητηριού!

Πανεπιστημιακές σπουδές με συμφοιτητή το iTunes U

Το iTunes U είναι ένας ξεχωριστός «προορισμός» μέσα στο iTunes, αφιερωμένος αποκλειστικά στο σπουδαίο εκπαιδευτικό περιεχόμενο. Είναι γεμάτος από αμέτρητες πηγές εκμάθησης όπως διαλέξεις, βίντεο, βιβλία και πολλά άλλα. Μία απίστευτα εκτενής συλλογή από 10.000 μαθήματα, τα οποία έχουν παραδώσει δημόσια δάσκαλοι, διακεκριμένοι εκπαιδευτικοί, ακαδημαϊκοί και κορυφαίοι καθηγητές από κάθε γωνιά του πλανήτη. Με τη βοήθεια της εφαρμογής του iTunes U μπορείς και εσύ, πολύ εύκολα και εντελώς δωρεάν, να διευρύνεις τις γνώσεις σου, όπως άλλωστε έχουν ήδη κάνει αμέτρητοι άνθρωποι. Δήλωσε τώρα συμμετοχή δωρεάν στο μάθημα που προτιμάς και κατέβασε μέσω Wi-Fi όλο το σχετικό εκπαιδευτικό υλικό, ώστε να μπορέσεις να το παρακολουθήσεις όπου θέλεις και όπου και αν βρίσκεσαι. Η μάθηση και η εκπαίδευση ξεκινάει πλέον μ' ένα iPad!



Ανάπτυξη εφαρμογών για το iOS 8 με τη Swift

Stanford

Το Stanford University είναι ένα από τα κορυφαία ιδιωτικά ερευνητικά πανεπιστήμια του κόσμου, που εδρεύει στην ομώνυμη περιοχή της Καλιφόρνιας των ΗΠΑ. Ιδιαίτερα γνωστή είναι η σχέση του με τη Silicon Valley, αφού λόγω της εγγύτητάς τους με

αυτήν πολλοί από τους αποφοίτους του, ίδρυσαν εκεί τις μετέπειτα επιτυχημένες εταιρείες τους. Δεν είναι τυχαίο λοιπόν που το Stanford είναι η πρώτη επιλογή πολλών φιλόδοξων developers. Καθώς το πανεπιστήμιο συμμετείχε ενεργά από την πρώτη στιγμή στη δημιουργία του iTunes U, δεν θα μπορούσε παρά να προσφέρει σε αυτό πολλά από τα μαθήματά του, δίνοντας έτσι τη δυνατότητα σε όλους να τα παρακολουθήσουν. Ανάμεσά τους και το μάθημα της «Ανάπτυξης εφαρμογών για το iOS 8 με τη Swift», του καθηγητή Paul Hegarty. Σε αυτό παρουσιάζονται τα εργαλεία και τα APIs που απαιτούνται για την ανάπτυξη εφαρμογών για το iPhone και το iPad, επιχειρείται ο σχεδιασμός του περιβάλλοντος εργασίας για φορητές συσκευές, ενώ φυσικά γίνεται και εκτενής αναφορά στη Swift, τη νέα γλώσσα προγραμματισμού της Apple. Άλλα θέματα που αναλύονται είναι το animation, η διαχείριση ενέργειας, το multi-threading, η δικτύωση, καθώς η τελική απόδοση των εφαρμογών.



Προσεγγίζοντας τον Σαίξπηρ

Oxford University

Το πανεπιστήμιο της Οξφόρδης έχει την τιμή να είναι το παλιότερο πανεπιστήμιο του αγγλόφωνου κόσμου. Μετρώντας περισσότερα από 900 χρόνια διδασκαλίας και έχοντας φιλοξενήσει στις


αίθουσές του διάσημους ανθρώπους των επιστημών και των γραμμάτων, δεν είναι άδικο γνωστό ως μοναδικό, ιστορικό και καταξιωμένο πανεπιστήμιο. Οι σπουδές λογοτεχνίας στην Οξφόρδη, από όπου αποφοίτησαν και έδρασαν αμέτρητοι διακεκριμένοι συγγραφείς και ποιητές, μπορεί να μοιάζει μακρινό όνειρο, όμως με τη βοήθεια του iTunes U έρχεται κυριολεκτικά στα χέρια σου. Μια σειρά δωρεάν διαλέξεων, που η καθεμία επικεντρώνεται σε ένα συγκεκριμένο κάθε φορά έργο του κορυφαίου Άγγλου ποιητή και θεατρικού συγγραφέα Ουίλιαμ Σαίξπηρ, επιχειρεί να ηλυσώσει την κατανόηση και την κριτική του. Στόχος των διαλέξεων δεν είναι να αναλύσει και να απαντήσει σε όλα τα ερωτήματα, αλλά να δημιουργήσει ακόμη περισσότερα, επιδεικνύοντας ουσιαστικά με πόσους διαφορετικούς τρόπους μπορούν να ερμηνευθούν τα έργα του - γεγονός από το οποίο άλλωστε πηγάζει και η μοναδικότητά τους.



DNA - Εισαγωγή The Open University

Το βρετανικό Ανοικτό Πανεπιστήμιο θεωρείται πρωτοπόρο στη χρήση νέων και αναδυόμενων τεχνολογιών ώστε να κάνει προσιτή την υψηλού επιπέδου τριτοβάθμια εκπαίδευση σε ανθρώπους που βρίσκονται σε κάθε γωνιά του πλανήτη. Έχοντας αναπτύξει

μία πρωτότυπη τεχνική υποστηριζόμενης ανοικτής μάθησης, η οποία είναι ευέλικτη, ολοκληρωτική, υποστηρικτική και κοινωνική, το Ανοικτό Πανεπιστήμιο έχει αποτελέσει πρότυπο για αντίστοιχες προσπάθειες που έχουν γίνει από αναρίθμητα εκπαιδευτικά ιδρύματα σε όλο τον κόσμο. Θα ήταν λοιπόν αδύνατο αυτό να απουσιάζει από το iTunes, προσφέροντας μάλιστα πολύ εκτενές εύρος θεμάτων. Η βιολογία είναι ένα από αυτά. Και η «εισαγωγή» στο DNA, είναι πολύ πιθανό να σε βοηθήσει να κατανοήσεις καλύτερα από ποτέ τον ίδιο σου τον εαυτό: Από τη θεωρία της εξέλιξης μέσω της φυσικής επιλογής του Κάρολου Δαρβίνου, έως και τη θεωρία του Γκρέγκορ Μέντελ για την κληρονομικότητα, θα αποκτήσεις τις απαραίτητες βασικές γνώσεις για τη δομή του DNA και θα μάθεις τους τρόπους με τους οποίους η κατανόησή τους επιτρέπει στους επιστήμονες να βελτιώσουν την υγεία του ανθρώπινου είδους, μέσα από τη διαχείριση της δρεπανοκυτταρικής αναιμίας.



Αρχέγονο Σύμπαν MIT Open Courseware

Το Τεχνολογικό Ινστιτούτο Μασαχουσέτης (MIT) είναι ένα από τα σημαντικότερα και πλέον φημισμένα πανεπιστήμια και κέντρα τεχνολογικής έρευνας παγκοσμίως. Ανάμεσα στα ιστορικά του επιτεύγματα συγκαταλέγεται η πρώτη


χημική σύνθεση της πενικιλίνης, η κατασκευή της μαγνητικής μνήμης πυρήνα που έκανε πραγματικότητα τους υπολογιστές, η ανάπτυξη της πρώτης βιοϊατρικής προσθετικής συσκευής κ.ά. Σημαντική ήταν η συμβολή του και στην εξερεύνηση του διαστήματος, καθώς το MIT ανέπτυξε το αδρανειακό σύστημα πλοήγησης του διαστημικού προγράμματος Απόλλων της NASA, ενώ πιο πρόσφατα, οι ερευνητές του ανακάλυψαν ίχνη παγωμένου νερού και οργανικής ύλης στον Ερμή. Αν λοιπόν θέλεις να εξερευνήσεις το διάστημα, τότε δεν έχεις παρά να παρακολουθήσεις ένα από τα μαθήματα που παραδίδει το πανεπιστήμιο μέσω του MIT Open Courseware στο iTunes U. Ξεκίνησε από την «αρχή του χρόνου», γνωρίζοντας το αρχέγονο σύμπαν. Στη συνέχεια εξερεύνησε τις σύγχρονες κοσμολογικές θεωρίες, κατανόησε το φαινόμενο ντόπλερ και τη σχέση του με την ειδική θεωρία της σχετικότητας και μάθε τα πάντα για τις δυναμικές της ομογενούς διαστολής του σύμπαντος, τις μη-Ευκλείδειες γεωμετρίες και τον υπολογισμό της γεωδαιτικής εξίσωσης.



Yale Entrepreneurial Institute

Yale Entrepreneurial Institute
Το Yale Entrepreneurial Institute (YEI) ιδρύθηκε με μοναδικό στόχο να βοηθήσει τους φοιτητές του γνωστού πανεπιστημίου των ΗΠΑ. Πρόκειται για ένα hub καινοτομίας, που έχει ως κύριο στόχο του

να μεταμορφώσει τις πιο καινοτόμες ιδέες σε πραγματικές και οικονομικά υγιείς επιχειρήσεις. Παρέχοντας το κατάλληλο know-how από επιτυχημένους και πρωτοπόρους επαγγελματίες, καθώς επίσης και την κατάλληλη στήριξη σε κάθε επίπεδο, όσοι συμμετέχουν στα προγράμματά του, μπορούν να λάβουν πολύτιμες γνώσεις που θα τους βοηθήσουν να «χτίσουν» ένα επιτυχημένο start-up, ικανό να αντεπεξέλθει στις σύγχρονες προκλήσεις. Και μολονότι η συμμετοχή στο YEI δεν είναι ανοικτή σε όλους, οι πολύτιμες διαλέξεις που έδωσαν διακεκριμένα ακαδημαϊκά στελέχη και επιχειρηματίες είναι προσβάσιμες δωρεάν μέσω του iTunes. Ξεκινώντας από τη δημιουργία ενός ολοκληρωμένου business plan, αλλά και τα σωστά βήματα που απαιτούνται για την ίδρυση ενός επιτυχημένου start-up, οι διαλέξεις εξερευνούν όλα τα θέματα που θα πρέπει να απασχολούν κάθε σύγχρονο επιχειρηματία, συμπεριλαμβανομένων φυσικά και εκείνων που σχετίζονται με τη χρηματοδότηση, την καινοτομία, την επιτυχία, αλλά και τη διαρκή και παγκόσμια επέκτασή της.



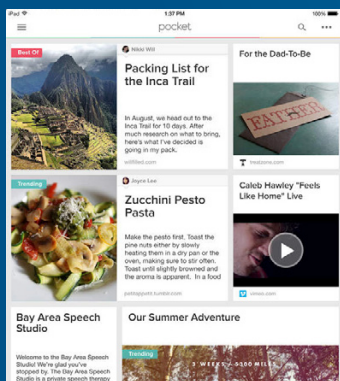
Επικοινωνία στον 21ο αιώνα Apple Distinguished Educators

Οι Apple Distinguished Educators (ADE) είναι τα μέλη μίας παγκόσμιας κοινότητας διακεκριμένων εκπαιδευτικών, που έχουν εκμεταλλευθεί ποικιλοτρόπως την τεχνολογία της Apple μέσα και έξω από τις διδακτικές αίθουσες: Με τη χρήση της εξερευνούν νέες ιδέες, αναζητούν

καινούριες οδούς και ενστερνίζονται κάθε νέα ευκαιρία. Αυτός είναι και ο λόγος που δε διστάζουν να συνεργαστούν μεταξύ τους, αλλά και με την Apple, μεταδίδοντας τις πολύτιμες γνώσεις του σε κάθε μαθητή που είναι πρόθυμος να τις δεχθεί. Οι ADE παραδίδουν εκατοντάδες διαφορετικά μαθήματα στο iTunes U. Ένα από αυτά είναι και το Communication in 21c: Μέσα από το θρυλικό μυθιστόρημα «Ο φύλακας στη σίκαλη» (The Catcher in the Rye) οι μαθητές εξερευνούν πολλές μορφές της σύγχρονης επικοινωνίας καθώς αναζητούν την απάντηση σε ένα ερώτημα: «Έχει επηρεάσει η ψηφιακή εποχή την επικοινωνία και την έκφραση;». Κατανοώντας τις πράξεις και τις αντιδράσεις του Holden θα τις συγκρίνουν με εκείνες ενός έφηβου που ζει στη σημερινή εποχή, αναπτύσσοντας έτσι την κριτική τους σκέψη, την αναλυτική γραφή, την προφορική έκφραση, καθώς επίσης και τις τεχνολογικές τους ικανότητες.

Τα apps του καλοκαιριού!

Πιάνεις τον εαυτό σου να ονειροπολεί και το μυαλό σου να ταξιδεύει σε μέρη μαγικά και ονειρεμένα; Είναι λογικό γιατί ήρθε καλοκαίρι για τα καλά! Γαλαζοπράσινα νερά, χρυσαφένια άμμος, δροσιστικά κοκτέιλ, φρέσκα θαλασσινά και λαχταριστά παγωτά είναι μόνο λίγες από τις εικόνες που έχουν ταυτιστεί με αυτή την πολυαγαπημένη εποχή. Λίγο πριν αρχίσεις να ετοιμάζεις τις βαλίτσες σου για τις αποδράσεις σου από τη ζέστη και το άγχος, μπορείς να ξεκινήσεις να εξοπλίζεις το iPhone, το iPad ή το iPod touch σου με τις εφαρμογές εκείνες που θα σου φανούν χρήσιμες στα καλοκαιρινά σου ταξίδια. Κάνε ένα ξεκούραστο ταξίδι στο App Store όπου θα βρεις χιλιάδες εφαρμογές που θα σε βοηθήσουν στη διασκέδαση και την οργάνωση των διακοπών σου και θα δεις που στο τέλος θα τις κάνουν ακόμα πιο απολαυστικές!



Pocket: Save Articles and Videos to View Later €Δωρεάν

Αν είσαι από εκείνους/εκείνες που δε θέλουν να αφήνουν το χρόνο να πηγαίνει χαμένος, ξέρεις καλά ότι οι στιγμές αναμονής για το δρομολόγιο


του πλοίου, του αεροπλάνου και όποιοι μέσου χρησιμοποιείς, μπορεί να γίνουν αφάνταστα βαρετές. Με το Pocket, που σου δίνει τη δυνατότητα να αποθηκεύσεις υλικό για αργότερα, μπορεί να γίνουν φανταστικά σύντομες! Πρόσθεσέ του λοιπόν ταξιδιωτικά αφιερώματα και οδηγούς, ενδιαφέροντα εκτεταμένα άρθρα, διεξοδικά ρεπορτάζ ακόμα και λήμματα από τις σελίδες του Wikipedia, ιστοσελίδες και βίντεο ώστε να τα παρακολουθήσεις με την ψυχία σου όποτε έχεις χρόνο και διάθεση. Κι αν του επιτρέψεις, το Pocket στο iOS μπορεί να «τραβάει» αυτόματα ό,τι βάζεις στη μεγάλη «τσέπη» του και τότε θα μπορείς να το χρησιμοποιήσεις ακόμη και αν δεν έχεις σύνδεση στο Internet.



Leo's Fortune €4,99

Και εκεί που είσαι στο πλοίο και είσαι ανήσυχος περιμένοντας να φτάσεις στον προορισμό που τόσο ανυπομονείς να δεις και σχεδιάζεις μέρες, βρίσκεσαι να ψάχνεις τα ίχνη του χρυσού του

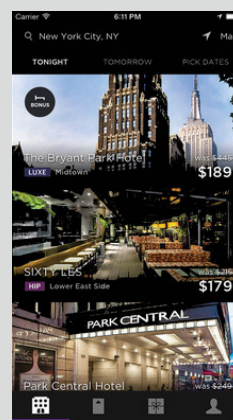
Λεοπόλδου μέσα στα δάση. Δεν υπάρχει λόγος να χάνεις το χρόνο σου περιμένοντας στην ουρά για το διάσημο αξιοθέατο που πάντα ήθελες να επισκεφθείς, αφού μπορείς ταυτόχρονα να παίζεις ένα από τα πιο όμορφα iOS παιχνίδια. Στο «Leo's Fortune» ακολουθείς τα ίχνη του χρυσού μέχρι να φτάσεις στην κλεμμένη περιουσία του Leo και στη διαδρομή χάνεσαι στα φοβερά γραφικά, την υπέροχη ατμόσφαιρά, στα μαγευτικά του επίπεδα από υγρά δάση μέχρι ακανείς ερήμους, από πόλεις πειρατών μέχρι χιονισμένα βουνά. Μια επική περιπέτεια που μπορείς να ζήσεις όσο περιμένεις την πτήση σου και σου κρατάει αμείωτη την προσοχή με τα καλά σχεδιασμένα και χαλαρωτικά παζλ της. Περνώντας από επίπεδο σε επίπεδο... έφτασες!



Avokiddo Emotions €2,99

Μία γελαστή ζέβρα, ένα ντροπαλό πρόβατο, μία παιχνιδιάρη καρμπολάρα και ένας σκανταλιάρης τάρανδος θα γίνουν οι καλύτεροι φίλοι των παιδιών αυτό το καλοκαίρι! Δημιουργία μιας ελληνικής

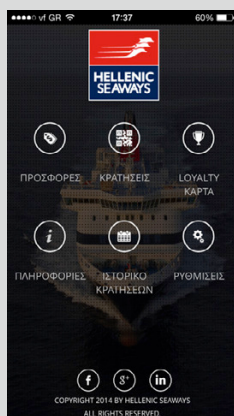
εταιρείας που γνωρίζει ήδη παγκόσμια επιτυχία, αυτό το παιχνίδι εισάγει τους μικρούς του φίλους στο θαυμαστό κόσμο των συναισθημάτων μέσα από ένα πλήθος δράσεων. Χωρίς τη χρήση γλώσσας άρα κατάλληλο για όλες τις ηλικίες και τις εθνικότητες, στηρίζεται στο δημιουργικό και ελεύθερο παιχνίδι και απεικονίζει τις αντιδράσεις και τα συναισθήματα μέσα από τη γλώσσα του σώματος. Δεν υπάρχει καλύτερος τρόπος για να κρατήσεις απασχολημένα τα λατρεμένα σου πλάσματα την ώρα του ταξιδιού από τα 4 αυτά ξεχωριστά και ξεκαρδιστικά ζωάκια.



Hotel Tonight - Last-Minute Deals on Great Hotels €Δωρεάν

Ξεκίνησες για μονοήμερη στο Ναύπλιο και έγινε διανυκτέρευση. Τελευταία στιγμή έμαθες ότι δεν έχεις δουλειά το Σαββατοκύριακο και δεν έχεις

προλάβει να κλείσεις ξενοδοχείο. Δε χρειάζεσαι τίποτα άλλο, μόνο το «Hotel Tonight»! Αν θέλεις να ξεδώξεις λιγότερο χρόνο στην κράτηση και περισσότερο χρόνο στη διασκέδαση, μπες στην εφαρμογή και σε λίγα λεπτά έχεις δωμάτιο τη απόψε, αύριο και έως μια εβδομάδα μετά. Με εκπτώσεις τις τελευταίες στιγμές και επιλογές μέσα από κορυφαία ξενοδοχεία όλων των κατηγοριών, περιεκτικές περιγραφές και προτάσεις για να εκμεταλλευτείς στο έπακρο όσο χρόνο διαθέτεις, μπορείς να ξεκινήσεις αμέσως το αυθόρμητο ταξίδι σου και κάνεις την κράτηση στη διαδρομή!



Hellenic Seaways €Δωρεάν

Πρωτοπόρος στις ελληνικές θάλασσες, πρωτοπόρος και στην τεχνολογία, η Hellenic Seaways σε ταξιδεύει ακόμα πιο άνετα και γρήγορα με την επίσημη εφαρμογή της. Ποιο είναι το πρώτο πράγμα που σκέφτεσαι όταν

αποφασίζεις ότι θέλεις να περάσεις τις μέρες της πολυπόθητης άδειάς σου σε ένα πανέμορφο ελληνικό νησί; Να δεις τα δρομολόγια και να κλείσεις τα εισιτήρια! Ακριβώς αυτό μπορείς να κάνεις εύκολα και άμεσα γιατί οι διακοπές δεν πρέπει να καθυστερούν ούτε λεπτό και εσύ πρέπει να κάνεις το επόμενο βήμα που θα σε φέρει πιο κοντά στην παραλία που ονειρεύεσαι ήδη εδώ και μέρες. Πληροφορίες για τις ημερομηνίες, ώρες και προορισμούς των δρομολογίων, τις κρατήσεις εισιτηρίων, τις προσφορές και οτιδήποτε σχετικό με την ακτοπλοϊκή εμπειρία βρίσκεται στην εφαρμογή και εσύ μετά από λίγα «κλικ» βρίσκεσαι με εισιτήριο.



Aegean Airlines €Δωρεάν

Η εφαρμογή της Aegean γίνεται απαραίτητο αξεσουάρ και φέτος το καλοκαίρι. Μέσω της δωρεάν εφαρμογής έχεις πρόσβαση σε υπηρεσίες όπως την αγορά εισιτηρίου για όλους τους προορισμούς

της και το mobile check-in απευθείας από τη συσκευή σου κινητού σου χωρίς καμία εκτύπωση αποθηκεύοντας το Mobile Boarding Pass σου στο iPhone σου. Αν θέλεις, το προσθέτεις στο Passbook και θα εμφανιστεί αυτόματα στην οθόνη κλειδώματος του κινητού σου όταν πλησιάζει η ώρα της αναχώρησης και μπορείς να το επιδείξεις για την επιβίβαση σου χωρίς κανένα κόπο. Πλήθος άλλων υπηρεσιών όπως τα στοιχεία της πτήσης σου, τα δρομολόγια της Aegean, ταξιδιωτικοί οδηγοί και όλες οι πληροφορίες που πιθανόν να χρειαστείς σχετικά με το ταξίδι σου.

iPod shuffle

€69

(ενδεικτική λιανική τιμή)

Βρες το κουμπί σου!

Είναι μικρό, πολύχρωμο και έχει μαζί του τα αγαπημένα σου τραγούδια. Είναι ελαφρύ, μοντέρνο και σε συντροφεύει σε κάθε σου βήμα. Το iPod Shuffle είναι εντυπωσιακό σε όποιο και από τα 5 ολοκαίνουργια χρώματά του διαλέξεις και θα ικανοποιήσει τις μουσικές ορέξεις σε όποιο mood κι αν βρίσκεσαι! Ειδικότητά του είναι να σου φτιάχνει τη διάθεση και να σε συντροφεύει παντού, χωρίς διάκριση για το αν είσαι στο δρόμο για δουλειές, στο γήπεδο για άσκηση ή στην ξαπλώστρα στην παραλία. Ούτε που θα νιώθεις τα 12,5 γραμμάρια του πάνω σου, αφού θα το στερεώσεις σε ό,τι ρούχο φοράς ή στην τσάντα σου και θα αφήσεις τη μουσική να σε παρασύρει. Θα διαλέξεις ανάμεσα στα εκατοντάδες μουσικά κομμάτια που έχεις στις πολλαπλές λίστες σου και το Genius mix, ίσως κάτι χαλαρωτικό για τη γιόγκα ή κάτι δυναμικό για το γυμναστήριο και ένα podcast για το ταξίδι. Με 2GB αποθηκευτικού χώρου και 15 ώρες αναπαραγωγής με μια φόρτιση, δε θα θέλεις κυριολεκτικά να το βγάλεις από πάνω σου! Ρώτησέ το ποιο κομμάτι ακούς, ποιον καλλιτέχνη, ποια λίστα, και θα σου απαντήσει αμέσως, σε όποια γλώσσα θέλεις. Επίσης θα σε ειδοποιήσει όταν η μπαταρία του χρειάζεται φόρτιση. Εκτός από όμορφο είναι και έξυπνο και ταιριάζει με όλη γκαρνταρόμπα σου, ακόμα και με το μαγικό σου!



iPhone Lightning Dock

€45,00

(ενδεικτική λιανική τιμή)

Δώσε βάση στο iPhone!



Για φόρτιση παράλληλα με συγχρονισμό δε θα μπορούσε να υπάρχει κάτι καλύτερο από το νέο iPhone Lightning Dock. Η νέα βάση με θύρα lightning είναι συμβατή με όλα τα μοντέλα iPhone που έχουν θύρα lightning (iPhone 5 ή νεότερο) και iPod touch 5ns γενιάς ή νεότερο. Η συσκευή αναπαύεται κάθετα στη βάση έτσι η οθόνη της είναι ορατή από μακριά άρα μπορείς να βλέπεις οποιαδήποτε πληροφορία είναι σε αυτή ενώ ανά πάσα στιγμή θελήσεις μπορείς να την ξεκλειδώσεις ή να χρησιμοποιήσεις το Touch ID χωρίς να χρειαστεί να την αποσυνδέσεις καθόλου. Δε χρειάζεται καν να αφαιρέσεις την Apple θήκη της, δηλαδή γυρίζοντας στο σπίτι απλά συνδέεις το iPhone σου με τη βάση και μπορείς να κάνεις κλήσεις από το πνεύρο ή να ακούς την αγαπημένη σου μουσική όσο αυτό φορτίζει! Παρέχει και έξοδο για audio line-out που το συνδέει με ηχεία και ακουστικά όπως επίσης και υποστήριξη για άλλα αξεσουάρ όπως το USB καλώδιο που έρχεται μαζί με το iPhone. Ιδανική για γραφείο και οποιαδήποτε επιφάνεια εργασίας αλλά και κομοδίνο υπνοδωματίου στο σπίτι αλλά και τις διακοπές, ώστε όσο αποφορτίζεις τη δική σου κούραση το κινητό σου να φορτίζει τη μπαταρία του για να είναι έτοιμο για την επόμενη μέρα!



Proporta Selfie Stick

€17,90

(ενδεικτική λιανική τιμή)



Πόσοι χωράνε σε μια selfie;

Με το Proporta Selfie Stick για το iPhone χωράνε πολλοί! Όταν περνάς μαγικές στιγμές με την αγαπημένη σου παρέα θέλεις σίγουρα να τις απαθανάτισεις για να τις θυμάσαι για πάντα. Και σίγουρα θέλεις να τις μοιραστείς μαζί τους και με ακόμα περισσότερους φίλους σου στα διάφορα μέσα κοινωνικής δικτύωσης. Ειδικά τώρα το καλοκαίρι που σου δίνει αμέτρητα ιδανικά background για selfies! Εκεί που φτιάχνεις την τσάντα σου λοιπόν για τις ξεχωριστές σου εξορμήσεις εκτός πόλης, βάζεις μέσα και το ελαφρύ και φορητό Proporta Selfie Stick. Για αποστάσεις 30 εκατοστών μέχρι και 1 μέτρο, μπορείς να απομακρύνεις το iPhone 4/4s, 5/5s/5c, 6/6Plus από το χέρι σου όσο θέλεις και δε χρειάζεται να καταφύγεις στη λήψη με χρονόμετρο αφού στη συσκευασία θα βρεις και έναν μικρό αυτόνομο διακόπτη με ενσωματωμένη Bluetooth τεχνολογία, που επιτρέπει τη λήψη φωτογραφιών από μακριά. Μπορείς να προσαρμόσεις τη γωνία και την απόσταση, ανάλογα με το αν πρόκειται για προσωπικά τρυφερά καρέ με το άλλο σου μισό και πίσω το ηλιοβασιλέμα ή για ομαδικά διασκεδαστικά με όλη την παρέα στην παραλία και πίσω τη θάλασσα. Πάντα είναι η κατάλληλη στιγμή για μια καλή φωτογραφία και κανείς δε θα μείνει εκτός κάδρου!



Lifeproof for iPhone 6 - Red

€79,90

(ενδεικτική λιανική τιμή)



Θήκη για το iPhone χειμώνα - καλοκαίρι!

Η κορυφαία στο είδος της θήκη είναι εδώ και για το iPhone 6. Φαίνεται απίστευτο μια θήκη να είναι λεπτή, ελαφριά και κομψή και ταυτόχρονα να προστατεύει τη συσκευή από σχεδόν τα πάντα κι όμως γίνεται! Κατασκευασμένη ειδικά για να αντέχει σε νερό, βρομιά, σκόνη, χιόνι, γρατζουνιές, χτυπήματα και πτώσεις. Αυτό σημαίνει ότι μπορείς να κάνεις βουτιά, να κάτσεις στην άμμο, να το αφήσεις στο χώμα, να το έχεις μαζί σου στη βροχή, στη δουλειά, στο τρέξιμο, στο γήπεδο, ακόμα και τις δραστηριότητες στα χιόνια και στην κουζίνα και το iPhone σου όχι μόνο θα παραμείνει άθικτο αλλά θα μπορείς να το χρησιμοποιείς κανονικά σε όλες αυτές τις δύσκολες συνθήκες. Όσο η συσκευή και η οθόνη βρίσκονται υπό την προστασία της θήκης, η πρόσβαση σε όλα τα κουμπιά και τις εισόδους συνεχίζεται απρόσκοπτα και όλες οι λειτουργίες καθώς και η ποιότητα του ήχου δεν επηρεάζονται καθόλου. Πλήρως αδιάβροχη μέχρι τα 2 μέτρα και τη 1 ώρα και ανθεκτική σε πτώση μέχρι και από 2 μέτρα, μπορεί να νικήσει τα καιρικά φαινόμενα και εσύ μπορείς να έχεις το αγαπημένο σου κινητό πάντα και παντού μαζί σου. Τώρα μπορείς να τραβήξεις και τις υποβρύχιες φωτογραφίες που πάντα ήθελες!



Powerbeats² wireless

Απόδοση. Ισχύς. Ελευθερία.

Τα ρεκόρ υπάρχουν για να καταρρίπτονται. Τα διάσημα ασύρματα ακουστικά Powerbeats 2 έχουν σχεδιαστεί για να προσφέρουν εξαιρετική απόδοση ήχου και απaráμιλλη άνεση. Συνδέονται ασύρματα μέσω Bluetooth με το iPhone, το iPad ή το iPod σου, με διάρκεια μπαταρίας που φτάνει τις 6 ώρες, ενώ έχουν αντίσταση σε νερό και ιδρώτα, για να κάνεις άνετα τη προπόνησή σου. Είναι ελαφριά, με εύκαμπτη βάση αυτιού, αντιολισθητική λαβή μικροφώνου και χειριστήριο για κλήσεις. Όπως όλα τα ακουστικά της εταιρίας Beats by Dr. Dre, καταφέρνει αποτελεσματικά να μεταφέρει την ενέργεια, τη συγκίνηση και τον ενθουσιασμό που νιώθεις κατά την αναπαραγωγή ενός τραγουδιού στο στούντιο ηχογράφησης, δημιουργώντας μια εντελώς νέα ακουστική εμπειρία.



€219

(ενδεικτική λιανική τιμή)

Leef iBridge

Mobile Memory - 32GB

€89,90

(ενδεικτική λιανική τιμή)



Μη χάσεις στιγμή!

Ήσυχά πρωινά στο χωριό, ζεστά μεσημέρια στην παραλία, ξέφρενα βράδια στην πόλη, το καλοκαίρι οι αφορμές για φωτογραφίες είναι αμέτρητες. Μπορείς να κάνεις όσα «κλικ» θέλεις χωρίς να σκέφτεσαι τη χωρητικότητα της συσκευής σου γιατί το Leef iBridge Mobile Memory σου δίνει τη λύση! Προσφέρει επιπλέον αποθηκευτικό χώρο και γίνεται η γέφυρα μεταξύ της iOS συσκευής σου και οποιουδήποτε υπολογιστή πανεύκολα - το μόνο που χρειάζεται να κάνεις είναι να κατεβάσεις την εφαρμογή της Leef από το App Store και να τοποθετήσεις το iBridge στη Lightning υποδοχή της συσκευής σου. Ιδανικό για μεταφορά και διαχείριση φωτογραφιών, βίντεο, μουσικής και αρχείων και διαθέσιμο και στο μεγαλύτερο μέγεθος των 64GB για ακόμα περισσότερη άνεση. Με απίστευτες δυνατότητες, όπως οι φωτογραφίες σου να αποθηκεύονται απευθείας στο iBridge και το άλμπουμ κάμερας να γίνεται αυτόματα backup, δε χρειάζεται να ανησυχείς για τη μνήμη του iPhone ή του iPad σου ποτέ! Μπορείς να έχεις κοντά σου ακόμη περισσότερη μουσική και όλες τις αγαπημένες σου ταινίες, να βγάλεις άπειρες selfies και να τα βάλεις όλα στη Leef iBridge "βαλίτσα" - τόσο μικρή που μπορεί να κρυφτεί πίσω από τη συσκευή σου και τόσο μεγάλη που μπορεί να χωρέσει όλες τις καλοκαιρινές σου διακοπές!



iStorm



Premium
Reseller

Ο ειδικός της Apple κοντά σου... και στα αξεσουάρ.

Στην iStorm φροντίζουμε να ανανεώνουμε διαρκώς τη γκάμα των αξεσουάρ που διατίθενται στα καταστήματά μας. Με αυτό τον τρόπο, κάθε επίσκεψη σε ένα κατάστημα iStorm γίνεται μοναδική και αποτελεί εμπειρία μέσα από την τεχνογνωσία του προσωπικού της iStorm, την εξυπηρέτηση πελατών, των live demonstrations των προϊόντων Apple και non-Apple, καθώς επίσης και μέσα από τη μεγάλη και πλήρη γκάμα αξεσουάρ για τους Mac και για τις iOS συσκευές!

Προτάσεις του ειδικού της Apple σε αξεσουάρ, για φέτος το καλοκαίρι!



Lifeproof frē αδιάβροχη θήκη

Για προστασία του iPhone
σου από το νερό.

OSMO Starter kit

Το απόλυτο gaming αξεσουάρ για iPad,
που κάνει τη γνώση διασκέδαση.



Leef iBridge 32GB ή 64GB

Για να έχεις πάντα επιπλέον
αποθηκευτικό χώρο για τα
video και τις φωτογραφίες σου.



iStorm

ΑΘΗΝΑ

iStorm Κολωνάκι, τηλ. 211 999 7590 -2

iStorm Golden Hall, τηλ. 211 999 7390

iStorm River West, τηλ. 211 999 7490-2


ΘΕΣΣΑΛΟΝΙΚΗ

iStorm Τσιμισκή, τηλ. 2310 231020

iStorm Mediterranean Cosmos, τηλ. 2310 457000

www.iStorm.gr

Κατέβασε το app της iStorm και
κέρδισε μοναδικές προσφορές
και προνόμια.



Final Cut Pro X & Logic Pro

Step by step
Final Cut Pro X & Logic Pro

Επαγγελματικές εφαρμογές σε δράση!

Τηλεοπτικές σειρές

Η τηλεοπτική σειρά Leverage του TNT με πρωταγωνιστή τον βραβευμένο με Όσκαρ ηθοποιό Timothy Hurton, καταγράφει τις περιπέτειες μίας ομάδας που αποτελείται από κλέφτες, hackers και απατεώνες. Δεν αποκλείεται όμως να γνωρίζεις ήδη τη συγκεκριμένη σειρά. Αυτό που ίσως να μη γνώριζες είναι ότι για την παραγωγή της χρησιμοποιείται το Final Cut Pro X, το οποίο τρέχει σε διάφορα iMac και MacBook Pro. Ας ξεκινήσουμε όμως από την αρχή: Τα γυρίσματα κάθε επεισοδίου γίνονται στο Portland με κάμερες RED EPIC σε ανάλυση 4K και 5K, ενώ ολοκληρώνονται συνήθως σε 7 ημέρες. Συνολικά, δημιουργούνται 200 βίντεο την ημέρα (1.400 συνολικά) τα οποία αποστέλλονται απευθείας στο Hollywood με σκληρούς δίσκους. Αφού πρώτα μετατραπούν σε μορφή ProRes και συγχρονιστεί ο ήχος

τους με τη βοήθεια του Assistance Sync-N-Link X, δημιουργείται στο Final Cut Pro X ένα ξεχωριστό «event» για κάθε ημέρα γυρισμάτων, που περιέχει όλα τα βίντεο που γυρίστηκαν κατά τη διάρκειά της. Το ίδιο απόγευμα αυτά γίνονται διαθέσιμα στους editors, οι οποίοι ολοκληρώνουν το μοντάζ, με την επίβλεψη του σκηνοθέτη, αλλά και τη σύμφωνη γνώμη του τηλεοπτικού δικτύου TNT. Το τελικό αρχείο «περνάει» από το Marquis X2Pro Audio Convert to Pro Tools για τη μίξη του ήχου, καθώς και από το DaVinci Resolve για το σωστό χρωματισμό του, ενώ επιστρέφει στο Final Cut Pro X όπου και εξάγεται σε μορφή ProRes 4444 για ψηφιακή παράδοση στο TNT. Η εταιρεία Electric Entertainment, η οποία έχει αναλάβει το post-production της σειράς, έχει εμπιστευθεί το Final Cut ώστε να μπορεί να ολοκληρώνει το μοντάζ εύκολα και γρήγορα, παρά τα στενά χρονικά όρια που θέτει η τηλεοπτική σειρά. Κι όχι μόνο. Σύμφωνα με τους ιθύνοντες της εταιρείας, το Final Cut μείωσε σημαντικά τα έξοδα της παραγωγής, ενώ παράλληλα τους επέτρεψε να έχουν ένα υψηλό ποιοτικό αποτέλεσμα.

Ταινίες

Οι σκηνοθέτες John Requa και Glenn Ficarra πιστεύουν ότι για να δημιουργήσεις μία ταινία για έναν «απατεώνα», θα πρέπει τα δικά τους ψέματα τους να είναι τόσο πειστικά όσο και εκείνου: «Κάθε ταινία είναι μία σειρά από ψέματα», λέει ο Requa, «όμως θα πρέπει να κάνεις ό,τι είναι απαραίτητο ώστε αυτά να μην εξαγριώνουν το κοινό σου». Στη νέα τους ταινία, Focus, αυτό σήμαινε ότι θα έπρεπε να δημιουργήσουν πολύπλοκες, πλην όμως ασφκτικκά μονταρισμένες σκηνές, που θα μπορούσαν να «πουλήσουν» τα κόλπα του χαρισματικού πρωταγωνιστή Nicky Spurgeon (Will Smith). Για να διατηρήσουν στη μεγάλη οθόνη μία διαρκή, πολύπλοκη, αποπλάνηση ήταν απαραίτητη η χρήση ενός εργαλείου που ήταν ακριβώς το αντίθετο: ξεκάθαρο, εύκολο και προσβάσιμο ώστε οι σκηνοθέτες να μπορούν να μοντάρουν τις σκηνές μαζί με τον διευθυντή μίξης, Jan Kovac. Επιπλέον, θα έπρεπε να ήταν γρήγορο, ώστε να μπορούν να πειραματιστούν με διαφορετικές μουσικές και εναλλακτικές λήψεις. Θα έπρεπε να ήταν ευέλικτο ώστε να μπορούν να κάνουν μοντάζ τόσο στον Mac Pro στο στούντιο, όσο και στο MacBook Pro κατά τη διάρκεια των γυρισμάτων. Και θα έπρεπε να ήταν σταθερό και έμπιστο, ώστε να μπορεί να οργανώσει και να επεξεργαστεί αρχεία βίντεο 2K μορφής Apple ProRes 4444 καθ' όλη τη διάρκεια της παραγωγής. Αφού εξέτασαν πολλές και διαφορετικές λύσεις, οι Requa και Ficarra αποφάσισαν να εμπιστευθούν το Final Cut Pro X. Τα αποτελέσματα ήταν καλύτερα από τα αναμενόμενα. Η ταινία ολοκληρώθηκε έγκαιρα και χωρίς να γίνει οποιαδήποτε υπέρβα-



Οι πανίσχυρες δυνατότητες του Final Cut Pro X στη διαχείριση και την επεξεργασία του βίντεο, αλλά και τα εκπληκτικά εργαλεία που προσφέρει το Logic Pro για τη σύνθεση, την καταγραφή και την αναπαραγωγή ήχου, έχουν καθοριστική συμβολή στις βιομηχανίες του κινηματογράφου, της τηλεόρασης και της μουσικής. Δεν είναι λοιπόν τυχαίο που αναρίθμητοι επαγγελματίες χρησιμοποιούν καθημερινά το λογισμικό της Apple.

ση στο budget της, ενώ ήταν ακριβώς όπως την είχαν οραματιστεί.

Τηλεοπτικά δελτία ειδήσεων

Για το WXYZ TV, το μεγαλύτερο σταθμό στο Detroit του Michigan, ο χρόνος που απαιτείται για να φθάσει μία είδηση από το «πεδίο» στον «αέρα» δεν ήταν ποτέ συντομότερος. Και αυτό γιατί η παραγωγή των βίντεο γίνεται πλέον με το Final Cut Pro X και το Motion 5. Όλα όμως ξεκινούν από το σημείο όπου καταγράφεται η είδηση. Με τη χρήση των MacBook Pro, οι οποίοι έχουν εγκατασταθεί σε ειδικά διαμορφωμένα οχήματα, οι τεχνικοί του σταθμού αναλαμβάνουν να μεταφέρουν τα αρχεία MPEG-2 QuickTime απευθείας από τις JVC βιντεοκάμερες και να τα επεξεργαστούν στο Final Cut, αξιοποιώντας την ταχύτητα του Magnetic Timeline, την ευελιξία του εργαλείου Trim, καθώς ακόμη και χαρακτηριστικά όπως η διόρθωση χρώματος, η εξομάλυνση της εικόνας, αλλά και η βελτίωση του ήχου. Το Final Cut Pro X όμως και με άλλους τρόπους: Όλοι οι τεχνικοί μπορούν να προσθέσουν 3D γραφικά σε κάθε ιστορία, ώστε να μπορούν να επικοινωνήσουν καλύτερα στο κοινό την κάθε ιστορία - κάτι το οποίο γίνεται πολύ απλά και σε πραγματικό χρόνο με τη βοήθεια ειδικά διαμορφωμένων templates στο Motion 5!

Μουσικά Άλμπουμ

Μετά την τεράστια επιτυχία των δύο πρώτων τους άλμπουμ, Franz Ferdinand (2004) και You Could Have It So Much Better (2005), οι Franz Ferdinand θα μπορούσαν να συνεχίσουν να χρησιμοποιούν την ίδια «μαγική» συνταγή και στο τρίτο άλμπουμ τους ώστε οι οπαδοί τους να είναι ικανοποιημένοι. Ο Alex Karpanos όμως, ο βασικός τραγουδιστής και κιθαρίστας του συγκροτήματος, αποφάσισε ότι θέλει να δημιουργήσει έναν ήχο που ήταν πολύ διαφορετικός. Αυτός ήταν ο ήχος του τρίτου άλμπουμ που κυκλοφόρησε το 2009 με τίτλο Tonight: Franz Ferdinand. Αν και στο μεγαλύτερο τμήμα της μουσικής του καριέρας ο Alex κατέγραφε τη φωνή και τους ήχους της κιθάρας του με ένα μαγνητόφωνο, αποφάσισε να δοκιμάσει το GarageBand, το οποίο δεν τον ξένισε καθόλου κατά την χρήση του. Μάλιστα, κάποια από τα πειράματά του κατέληξαν στο Tonight, όπως τα φωνητικά του Twilight Omens (τα οποία καταγράφηκαν από το μικρόφωνο ενός MacBook Pro), αλλά και το μπάσο του Ulysses. Ο Alex συνεχίζει



να χρησιμοποιεί το GarageBand για να συλλαμβάνει κάποιες ιδέες του, αν και για τη σύνθεση και τη μίξη της μουσικής έχει στραφεί στην χρήση του Logic Pro - στο οποίο άλλωστε πλέον γίνεται και η τελική μίξη των κομματιών στο Λονδίνο.

Μουσικό Στούντιο

Μία μπάνα από το Λας Βέγκας και ένας παραγωγός από το Λονδίνο, συνθέτουν ένα από τα πιο επιτυχημένα μουσικά άλμπουμ όλων των εποχών σε ένα... virtual studio. Ο λόγος για τους Killers, όσο για το album, δεν είναι άλλο από το γνωστό Day & Age. Πολύ πριν αυτό κυκλοφορήσει, μικρά ψηφιακά του στοιχεία που συνθέταν τα μέλη της μπάντας στο Λας Βέγκας - αλλά και σε άλλα μέρη των ΗΠΑ κατά τις περιόδους τους, «ταξίδευαν» στο Λονδίνο, όπου αναλάμβανε την επεξεργασία τους ο Stuart Price. Το Logic τους επέτρεψε να έχουν μία κοινή πλατφόρμα την οποία χρησιμοποίησαν για να συγκεντρώσουν όλους τους ήχους και στη συνέχεια να γίνει η παραγωγή του άλμπουμ. Αν οποιοδήποτε μέλος των Killers είχε οποιαδήποτε ιδέα -μία μελωδία, ένα τμήμα ενός κομματιού- μπορούσε απλά να το στείλει στο Λονδίνο. Όταν πλέον οι ιδέες είχαν ωριμάσει και η επεξεργασία τους είχε ολοκληρωθεί ο Price ταξίδεψε στο Λας Βέγκας για να επιβλέψει την ηχογράφηση των 19 από τις συνολικά 40 ιδέες που είχαν ήδη «δουλέψει» τους προηγούμενους μήνες, καθώς και ορισμένα B side cuts. Η παραγωγή ολοκληρώθηκε ωστόσο στο Λονδίνο και πάλι με τη βοήθεια του Logic.

iPhone



Αξέχαστες διακοπές
με την καλύτερη κάμερα.

Step by step | iPhone Camera



Το iPhone δεν είναι μόνο ένα πανίσχυρο κινητό τηλέφωνο. Είναι και η πιο δημοφιλής «φωτογραφική μηχανή» στον πλανήτη και αυτό οφείλεται στη μοναδική του ιδιότητα να απαθανατίζει, ασύγκριτα εύκολα, εξαιρετικές φωτογραφίες! Αυτό όμως είναι κάτι το οποίο ήδη γνωρίζεις, αφού έχεις σταματήσει εδώ και χρόνια να «κουβαλάς» κάθε καλοκαίρι στις αποσκευές σου εκείνη τη compact μηχανή που σκονίζεται ξεχασμένη σε κάποιο συρτάρι. Οι λόγοι που κάνουν την κάμερα του iPhone τόσο ξεχωριστή είναι πολλοί και ξεκινούν από την «καρδιά» της: Εκεί βρίσκεται ο αισθητήρας των 8 megapixels, ο οποίος προσφέρει την καλύτερη δυνατή ανάλυση, αναλογικά με το μέγεθός του, ώστε να μη «χάνεται» καμία λεπτομέρεια από τις φωτογραφίες. Σε αυτό συμβάλλει και ο φακός της κάμερας ο οποίος έχει κατασκευαστεί από άριστα υλικά, που με διάφραγμα f/2.2 είναι ικανά να «συλλάβουν» κάθε ακτίδα φωτός. Οι αριθμοί όμως δεν είναι ικανοί να εκφράσουν όλα τα προτερήματα της κάμεράς του. Η Apple την έχει πλαισιώσει με μία σειρά από προηγμένες τεχνολογίες οι οποίες αξιοποιούν στο έπακρο το διαθέσιμο hardware για να προσφέρουν εξαιρετικά αποτελέσματα, χωρίς να απαιτείται η παραμικρή «χειροκίνητη» επέμβαση. Αν σε όλα αυτά προστεθούν και οι «θαυματοουργές» λειτουργίες του iOS, τότε μπορείς να καταλάβεις τους λόγους για τους οποίους κάθε λήψη με την κάμερα του iPhone είναι τόσο καλή!

Το καλοκαίρι είναι ήδη εδώ και επιτέλους έχεις όλο το χρόνο στη διάθεσή σου για να ταξιδέψεις, να διασκεδάσεις, να ξεκουραστείς και να ονειροπολήσεις. Όπου κι αν βρεθείς, το iPhone θα παραμείνει πιστά στο πλάι σου ώστε να σου προσφέρει πρόθυμα όλες εκείνες τις υπηρεσίες του που έχεις ήδη λατρέψει. Κι όχι μόνο: με τη βοήθεια της ξεχωριστής του κάμερας, iSight, θα έχεις τη δυνατότητα να αποτυπώσεις με τον καλύτερο δυνατό τρόπο κάθε στιγμή των διακοπών σου, ώστε να σου μείνει πραγματικά αξέχαστη!




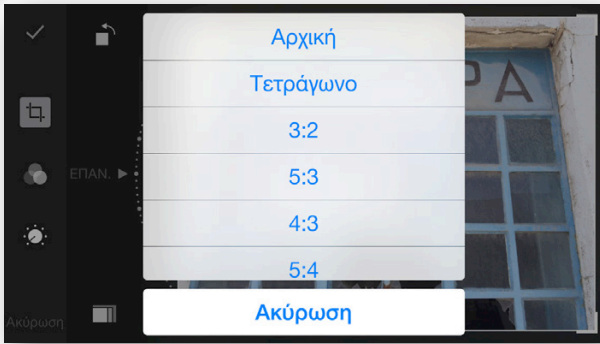
Οδηγός καλοκαιρινής φωτογράφισης

Ένα στρογγυλό πλήκτρο. Αυτό είναι το μόνο που θα πρέπει να αγγίζεις με το δάχτυλό σου, κάθε φορά που θα θέλεις να απαθανατίσεις μία ακόμη μοναδική στιγμή από τις φρενέτες σου διακοπές - αν αυτό δε σε βολεύει μπορείς εναλλακτικά να πιέσεις κάποιο από τα πλαϊνά πλήκτρα αυξομειώσεως του ήχου. Όλα τα άλλα θα τα αναλάβει να τα εκτελέσει αυτόματα το iPhone, χωρίς να χρειαστεί να κάνεις οτιδήποτε: Με τη βοήθεια των Focus Pixels θα στείλει ακόμη περισσότερες πληροφορίες στον αισθητήρα, ώστε ο φακός της κάμερας να εστιαστεί ακριβώς εκεί που την έχεις στοχεύσει: Στο κύμα που «πέφτει» με μανία πάνω στα βράχια ή στο γλάρο που αναζητάει φαγητό ακριβώς δίπλα από το σημείο στο οποίο έχεις απλώσει την ψάθα σου. Η βελτιωμένη λειτουργία face detection θα καταφέρει να αναγνωρίσει πολύ πιο γρήγορα και πολύ πιο αποτελεσματικά όλα τα πρόσωπα των νέων σου φίλων που απέκτησες στο νησί και με τα οποία έχεις συναντηθεί σ' ένα γραφικό ταβερνάκι. Το Auto Image Stabilization θα καταφέρει

σε όλες τις περιπτώσεις να ελαχιστοποιήσει τις παρενέργειες από τους ανεπαίσθητους κραδασμούς των χεριών σου. Αν πάλι έχεις το iPhone 6 Plus, τότε με τον οπτικό σταθεροποιητή εικόνας θα καταφέρεις να απαθανατίσεις την παρέα σου που έχει συγκεντρωθεί το βράδυ στην παραλία γύρω από μια μικρή φωτιά - χωρίς φλας!

Selfies... για πολλά likes!

Μολοντί όμως ένα και μόνο πλήκτρο αρκεί για να έχεις άριστα αποτελέσματα, αυτό δεν είναι το μόνο που περιλαμβάνει η εφαρμογή Κάμερα του iPhone. Υπάρχουν κι άλλα, των οποίων η παρουσία είναι πολύ πιο διακριτική. Ανάμεσά τους και εκείνο που θα σου επιτρέψει να χρησιμοποιήσεις την εμπρόσθια FaceTime HD κάμερα, η οποία στο iPhone 6 και το iPhone 6 Plus είναι αρκετά «φωτεινή» (διάφραγμα f/2.2) ώστε να μπορείς να βγάζεις ακόμη καλύτερα selfies σε κάθε παραλία που θα επισκεφθείς στις διακοπές σου. Ένα άλλο θα θέσει σε εφαρμογή το «χρονόμετρο», ώστε να έχεις στη διάθεσή σου όλο



τον απαιτούμενο χρόνο για να τοποθετήσεις κάπου με ασφάλεια το iPhone και να «βγεις» φωτογραφία με την παρέα σου. Ο μετρητής αντίστροφης μέτρησης εμφανίζεται μάλιστα στην οθόνη του τηλεφώνου, ενώ κάθε δευτερόλεπτο που περνάει σηματοδοτείται με μία λάμψη από το LED που βρίσκεται δίπλα στο φακό της κάμερας.

Βουτιές... καρέ προς καρέ!

Αν θέλεις να είσαι βέβαιος ότι οι φωτογραφίες και τα selfies σου είναι τέλεια, δεν έχεις παρά να δοκιμάσεις το burst mode: Κράτησε πατημένο το στρογγυλό πλήκτρο για όσο χρονικό διάστημα θέλεις και το iPhone θα βγάλει διαρκώς φωτογραφίες με ταχύτατους ρυθμούς: Αυτό είναι το Burst Mode. Κάθε «Burst» μπορείς να το δεις ξεχωριστά στα άλμπουμ σου και το iPhone θα σε βοηθήσει επιπρόσθετα να επιλέξεις την καλύτερη από τις φωτογραφίες που αυτό περιλαμβάνει. Αν μετά θέλεις να κρατήσεις μία ή περισσότερες από αυτές, είναι κάτι που εσύ θα αποφασίσεις. Φυσικά, μπορείς να χρησιμοποιήσεις το Burst Mode και με δημιουργικό τρόπο: Δοκίμασε για παράδειγμα να απαθανατίσεις ένα burst τη στιγμή που κάποιος φίλος σου κάνει μία βουτιά από έναν ψηλό βράχο, ώστε να καταγράψεις τη «πτώση» του προς τη θάλασσα, καρέ προς καρέ, σε φωτογραφίες υψηλής ανάλυσης! Αν οι φωτογραφίες δεν πιστεύεις ότι είναι ικανές να αποτυπώσουν ένα τόσο «ξεχωριστό» θέαμα, δεν έχεις παρά να χρησιμοποιήσεις το iPhone 6 ή το iPhone 6 Plus για να καταγράψεις σε βίντεο: Ενεργοποίησε όμως πρώτα το slow motion: 60 fps στα 1080p HD ή 120fps και 240fps (!) στα 720p. Μόλις ολοκληρώσεις την εγγραφή μπορείς να επιλέξεις το ακριβές σημείο όπου θα «μειωθεί» η ταχύτητα του βίντεο ή ακόμη και να αφαιρέσεις πανεύκολα τα σημεία εκείνα τα οποία είναι... λιγότερο εντυπωσιακά. Αν πάλι αυτό που θέλεις να καταγράψεις εξελίσσεται με πιο αργούς ρυθμούς, όπως για παράδειγμα η ανατολή του ήλιου που για μία ακόμη φορά έχεις τη δυνατότητα να απολαύσεις καθώς επιστρέφεις από το αγαπημένο σου νυχτερινό στέκι, δεν έχεις παρά να τοποθετήσεις κάπου «σταθερά» και με ασφάλεια το iPhone σου και να καταγράψεις ένα time-lapse: Άφησε την κάμερα του να καταγράφει για

όσο χρονικό διάστημα θέλεις -30 λεπτά ή 30 ώρες- και αυτόματα θα δημιουργηθεί ένα μοναδικό βίντεο!

Ή στραβός είναι ο γιάλος...

Το πιθανότερο είναι ο γιάλος να μην είναι στραβός. Αυτό όμως δεν έχει καμία απολύτως σημασία αφού μπορείς πολύ εύκολα να ισιώσεις τις φωτογραφίες που έχεις ήδη «βγάλει» στην παραλία -ή οπουδήποτε αλλού- όσο στραβές κι αν είναι. Σε αυτό θα σε βοηθήσει ένα από τα πολλά έξυπνα εργαλεία επεξεργασίας που έχει ενσωματώσει η Apple στο iOS. Δε θα δυσκολευθείς να τα εντοπίσεις: Αν αγγίξεις οποιαδήποτε φωτογραφία που περιέχεται στα άλμπουμ σου ώστε αυτή να εμφανιστεί σε πλήρη οθόνη, τότε θα προσέξεις ότι ακριβώς από πάνω της θα παρουσιαστεί η επιλογή «Αλλαγές». Μη διστάσεις να κάνεις tap με το δάχτυλό σου, καθώς έχει ό,τι είναι απαραίτητο, ώστε ακόμη και μία μέτρια φωτογραφία να μεταμορφωθεί πολύ εύκολα και μέσα σε λίγα δευτερόλεπτα σε ένα πραγματικό έργο τέχνης! Κι αν έχεις οποιαδήποτε αμφιβολία, δεν έχεις παρά να δοκιμάσεις το εργαλείο «καδραρίσματος» των Αλλαγών, ώστε να ισιώσεις τις φωτογραφίες που «έβγαλες» σ' εκείνον τον περίφημο, πλην όμως στραβό, γιάλο. Θα το ξεχωρίσεις από το εικονίδιο του, το οποίο, φυσικά, παραπέμπει σε κάδρο. Με το που θα το αγγίξεις είναι πολύ πιθανό το iOS να επιχειρήσει να ευθυγραμμίσει αυτόματα τη φωτογραφία σου! Αν για οποιονδήποτε λόγο όμως αυτό δε συμβεί, δεν έχεις παρά να χρησιμοποιήσεις τον τροχό που εμφανίζεται στο πλάι για να την περιστρέψεις «χειροκίνητα». Και μην ξεχνάς: προτού επιστρέψεις την επόμενη ημέρα στην ίδια «προβληματική» παραλία, καλό θα είναι να έχεις ενεργοποιήσει το «Πλέγμα» της κάμερας του iPhone, ώστε να μη βγάλεις ποτέ ξανά στραβές φωτογραφίες. Τη σχετική επιλογή θα τη βρεις στις Ρυθμίσεις και συγκεκριμένα στην κατηγορία «Φωτογραφία και κάμερα».

Ηλιόλουστες συνθέσεις

Μολοντί όμως έχεις ισιώσει όλες τις φωτογραφίες σου, ορισμένες ίσως να μην έχουν την ιδανικότερη σύνθεση - παρ' όλο που είχες



MAKE *your* MARK

JOT SCRIPT 2

EVERNOTE EDITION, ΜΕ ΤΕΧΝΟΛΟΓΙΑ PIXELPOINT.

Έξυπνη γραφίδα, ακριβής επαφή και απλή όσο ένα στυλό.

JOT TOUCH

ΜΕ ΤΕΧΝΟΛΟΓΙΑ PIXELPOINT

Απόλυτη ακρίβεια επαφής και πυκνότητας βάση πίεσεως με την οθόνη για προσεκτική και λεπτομερή ζωγραφική.



JOT PRO


Best-seller γραφίδα με απόλυτη ακρίβεια και λεπτομέρεια για γραφή και ζωγραφική.



INK & SLIDE

ΜΕ ΤΕΧΝΟΛΟΓΙΑ PIXELPOINT

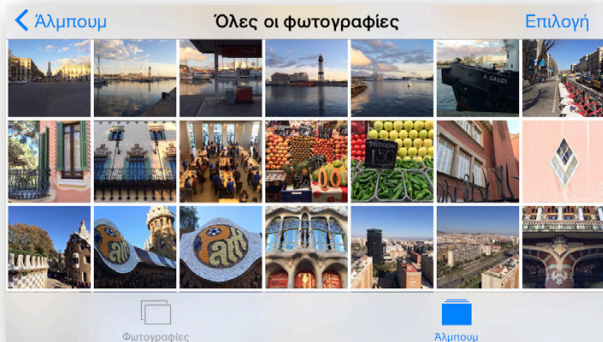
Εργαλεία λεπτομερούς ζωγραφικής για συσκευές Apple iOS.



JOT MINI

Λεπτομέρεια επιπέδου Jot Pro στο πιο μικρό μέγεθος





ενεργοποιήσει το «πλέγμα». Εξάλλου, όταν σε είχε «χτυπήσει» ο ήλιος μετά από 8 συνεχόμενες ώρες στην παραλία, δεν είχες καμία διάθεση να ασχοληθείς με την χρυσή τομή ή τον κανόνα των τρίτων, αλλά σου αρκούσε να αποτυπώσεις με το iPhone μία ακόμη αξέχαστη στιγμή των καλοκαιρινών σου διακοπών. Ευτυχώς όλα διορθώνεται με το «καδράρισμα» που θα βρεις στις «Αλλαγές». Με το ίδιο εργαλείο μπορείς επίσης να «κόψεις» και τα άκρα της φωτογραφίας, είτε επειδή αυτά είναι περιττά, είτε επειδή εκεί βρίσκεται μία λεπτομέρεια που δεν θα ήθελες να υπάρχει στο προσωπικό σου «έργο τέχνης». Και όχι μόνο: Μπορείς πολύ εύκολα να αλλάξεις και τις αναλογίες του κάδρου ή να επιλέξεις έναν πιο «ιδιαιτέρω» λόγο πλευρών. Εφόσον μάλιστα συνηθίζεις να δημοσιεύεις κάποιες από τις φωτογραφίες σου στο Instagram, τότε θα σε διευκολύνει ιδιαίτερα το τετράγωνο κάδρο.

Μαγικό ραβδί

Οι περισσότερες φωτογραφίες που απθανατίζει ο φακός του iPhone είναι τέλειες. Σε ορισμένες περιπτώσεις όμως δεν μπορούν να γίνουν θαύματα. Αν έχεις ήδη απθανατίσει κάποιες «σκοτεινές» φωτογραφίες, δεν έχεις παρά να δοκιμάσεις να χρησιμοποιήσεις σε αυτές το «μαγικό ραβδί», που θα βρεις μαζί με τα υπόλοιπα εργαλεία των

Αν θέλεις ένα θεματικό αποτέλεσμα, μπορείς να χρησιμοποιήσεις κάποιο από τα ενσωματωμένα φίλτρα τα οποία μπορείς να εφαρμόσεις τόσο «ζωντανά» πριν από τη λήψη μίας φωτογραφίας, αλλά και αργότερα, όταν δηλαδή την επεξεργάζεσαι!

i

«Αλλαγών». Αυτόματα, το iOS θα αναλάβει να «αναλύσει» την κάθε φωτογραφία, ώστε να τη διορθώσει: θα επιλέξει την καλύτερη δυνατή έκθεση, θα μειώσει την ένταση των φωτεινών σημείων, θα προσθέσει περισσότερη λάμψη στις σκιές, θα πειράξει την αντίθεση και ίσως να αλλάξει και λίγο τα χρώματα. Όλα αυτά θα γίνουν μέσα σε κλάσματα δευτερολέπτου και το αποτέλεσμα είναι πάντοτε θεματικό!

Παιχνιδιάρικες σκιές

Όσο για την επόμενη φορά που θα βρεθείς σ' ένα μαγευτικό και πλούσιο τοπίο, λίγο πριν την απθανατίσεις καλό θα ήταν να ενεργοποιήσεις το HDR. Ο λόγος για το «υψηλό δυναμικό εύρος», μία από τις πιο «λατρεμένες» λειτουργίες της κάμερας του iPhone, η οποία θα αναλάβει να εξομαλύνει τις περισσότερες ακραίες αντιθέσεις και να αναδείξει πολλές από τις λεπτομέρειες που ίσως διαφορετικά να χάνονταν στις «σκιές» και τις «λάμψεις». Για να επιτύχει αυτό το αποτέλεσμα το HDR συνδυάζει τα καλύτερα τμήματα τριών ξεχωριστών φωτογραφιών που λαμβάνονται με διαφορετική έκθεση, σε μία και μοναδική φωτογραφία. Αν και η διαδικασία είναι «πολύπλοκη», το iPhone έχει την ικανότητα να τη διεκπεραιώνει τάχιιστα. Δεν παύει όμως να υπάρχει μία απειροελάχιστη καθυστέρηση -δεν μπορεί καν να γίνει αντιληπτή στα iPhone 6 και iPhone 6 Plus- με αποτέλεσμα η χρήση του HDR να μην είναι ενδεδειγμένη σε όλες τις περιπτώσεις. Κλείσε λοιπόν το HDR όταν δεν το χρειάζεσαι. Ή ακόμη καλύτερα, αν έχεις iPhone 5s ή νεότερο, θέσε το διακόπτη στη θέση «HDR Auto», ώστε αυτό να ενεργοποιείται μόνο όποτε είναι απαραίτητο. Υπάρχει πάντως και ένας ακόμη τρόπος για να ελέγξεις χειροκίνητα το φωτισμό των φωτογραφιών σου: Στην κάμερα, πριν τη λήψη μίας φωτογραφίας, άγγιξε με το δάχτυλό σου στιγμιαία οποιοδήποτε σημείο της. Αυτό είναι το tap to focus, το οποίο επιτρέπει την χειροκίνητη εστίαση στο σημείο που σε ενδιαφέρει. Μετά σύρε το δάχτυλό σου είτε προς τα πάνω, είτε προς τα κάτω για να προσαρμόσεις το φωτισμό στα επιθυμητά επίπεδα! Και κάτι ακόμη: δοκίμασε να παρατείνεις το άγγιγμά σου σε ένα σημείο, αν θέλεις να «κλειδώσει» σε αυτό το focus, ακόμη και αν εστιάσεις κάπου αλλού...

Τελειοποίησε τις καλοκαιρινές σου αναμνήσεις

Μπορεί όμως το HDR να μη σε βοήθησε όσο έπρεπε, ενώ το μαγικό ραβδί ίσως να μην κατάφερε να κάνει το θαύμα του. Ή απλά έχεις τόσο πολύ ελεύθερο χρόνο στη διάθεσή σου αυτό το καλοκαίρι, ώστε να αποφάσεις επιτέλους να εξερευνησεις την καλλιτεχνική σου πλευρά. Σε όλες αυτές τις περιπτώσεις μπορείς να καταφύγεις στις «Προσαρμογές», το πιο ισχυρό από τα εργαλεία του iOS που θα σου επιτρέψει να τελειοποιήσεις κάθε σου φωτογραφία. Ανεξάρτητα από το πώς θα χρησιμοποιήσεις το κάθε έξυπνο ρυθμιστικό, το iOS θα αναλάβει να κρατήσει τις απαραίτητες ισορροπίες ώστε το τελικό αποτέλεσμα να είναι πραγματικά όμορφο!

ΑΠΟΧΑΙΡΕΤΗΣΤΕ ΓΙΑ ΠΑΝΤΑ ΤΙΣ ΦΥΣΙΓΓΕΣ ΜΕΛΑΝΙΩΝ



Περιλαμβάνεται αρκετή μελάνη για να καλύψει τις ανάγκες δύο ετών*

Απολαύστε το εξαιρετικά χαμηλό κόστος εκτύπωσης χάρη στους εκτυπωτές μας Epson Ink Tank System. Οι εκτυπωτές Epson Ink Tank System συνοδεύονται από μελάνη* που μπορεί να καλύψει πλήρως τις ανάγκες δύο ετών. Έτσι μπορείτε να εκτυπώνετε έως 12.000** ασπρόμαυρες ή 6.500** έγχρωμες σελίδες, χωρίς να χρειάζεται να αγοράζετε ή να αντικαθιστάτε μεμονωμένα τις φύσιγγες μελανιών.

Για να μάθετε περισσότερα επισκεφθείτε τη διεύθυνση www.epson.gr/its

* Αρκετή μελάνη για να καλύψει τις ανάγκες 2 ετών με βάση το μέσο όγκο μηνιαίων εκτυπώσεων του χρήστη (Πρόγραμμα WW Page Volume Program της IDC, 2013)

** Οι αποδόσεις/εκτιμήσεις κόστους ανά σελίδα που παρατίθενται υπολογίζονται με βάση την αρχική μεθοδολογία της Epson από την προσομοίωση εκτύπωσης των μοτίβων δοκιμής που παρέχονται από το πρότυπο ISO/IEC24712. Οι αποδόσεις/εκτιμήσεις κόστους ανά σελίδα που παρατίθενται ΔΕΝ υπολογίζονται με βάση το πρότυπο ISO/IEC24711. Οι αποδόσεις/εκτιμήσεις κόστους ανά σελίδα που παρατίθενται ενδέχεται να διαφέρουν ανάλογα με τις εικόνες που εκτυπώνονται, το είδος χαρτιού που χρησιμοποιείται, τη συχνότητα των εκτυπώσεων και τις συνθήκες περιβάλλοντος, όπως η θερμοκρασία



EPSON®
EXCEED YOUR VISION

iPad Tips

iOS: Προσβασιμότητα για όλους!

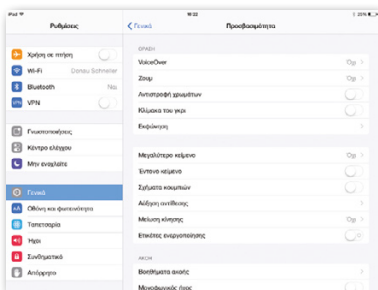


Για να διακρίνεις καλύτερα τα κουμπιά του iOS, δεν έχεις παρά να ενεργοποιήσεις τα «σχήματά» τους από τις ρυθμίσεις προσβασιμότητας, ώστε να προστίθεται ένα έγχρωμο σχήμα φόντου ή μία υπογράμμιση. Μπορείς να περιορίσεις τη χρήση ειδικών εφέ κίνησης στο λειτουργικό ενεργοποιώντας τη «Μείωση Κίνησης».

Το iOS είναι εξ ολοκλήρου σχεδιασμένο για να δείχνει όμορφο και να λειτουργεί εξαιρετικά, κάνοντας ακόμη και τις πιο απλές εργασίες συναρπαστικές. Για να μπορείς όμως κάθε άνθρωπος να απολαμβάνει ανεμπόδιστα και χωρίς περιορισμούς όλα όσα έχει να προσφέρει το iPhone, το iPad και το iPod touch, η Apple έχει ενσωματώσει στο iOS και μία μεγάλη ποικιλία υποστηρικτικών λειτουργιών. Προηγμένες τεχνολογίες όπως το VoiceOver και το AssistiveTouch, αλλά και χρήσιμα βοηθήματα όπως η αντιστροφή χρωμάτων, η κλίμακα του γκρι, η λάμψη σε ειδοποιήσεις και το έντονο κείμενο, θα σου επιτρέψουν να χειριστείς πολύ εύκολα τη συσκευή σου ακόμη και αν έχεις προβλήματα όρασης ή ακοής ή αν αντιμετωπίζεις κινητικές ή μαθησιακές δυσκολίες.

Εύκολη προσβασιμότητα... από την πρώτη στιγμή!

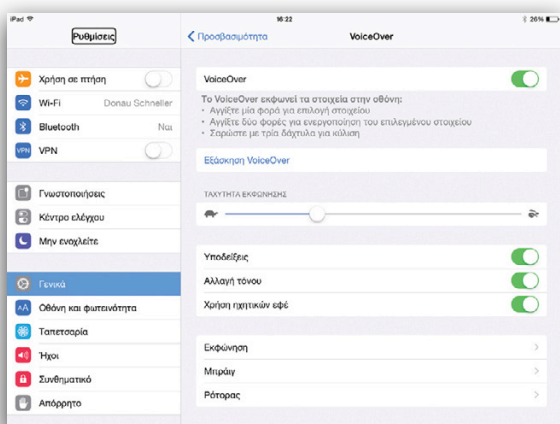
Την πρώτη φορά που θα ενεργοποιήσεις το iPhone, το iPad ή το iPod touch θα χρειαστεί να διαμορφώσεις τη συσκευή σου ώστε να μπορείς να αξιοποιήσεις όλες τις λειτουργίες της. Όπως είναι λογικό, προτού ολοκληρωθεί αυτή η διαδικασία δεν θα μπορείς να έχεις πρόσβαση στις ρυθμίσεις στις οποίες περιλαμβάνονται και εκείνες που αφορούν στην προσβασιμότητά της. Αυτό όμως δεν θα πρέπει να σε εμποδίζει αν αντιμετωπίζεις προβλήματα όρασης: Πάτησε γρήγορα το κουμπί αφηρησίας (home button) τρεις φορές για την ενεργοποίηση του VoiceOver, το οποίο θα σου επιτρέψει να ακούς μία περιγραφή όσων παρουσιάζονται στην οθόνη. Μπορείς επίσης να αγγίξεις ταυτόχρονα με τρία δάχτυλα, δύο φορές την οθόνη, ώστε να ενεργοποιηθεί το Ζουμ (χωρίς να ανασπώσεις τα δάχτυλά σου τη δεύτερη φορά μετακίνησέ τα προς τα πάνω ή προς τα κάτω για μεγέθυνση και σμίκρυνση αντίστοιχα). Με αυτόν τον τρόπο θα μπορείς να ολοκληρώσεις εύκολα την αρχική διαμόρφωση της συσκευής σου, ώστε να απολαύσεις στη συνέχεια όλες τις δυνατότητές της.



Tip: Αν έχεις ήδη διαμορφώσει τη συσκευή σου, τότε όλες τις επιλογές προσβασιμότητας θα τις βρεις συγκεντρωμένες στις ομώνυμες ρυθμίσεις (Ρυθμίσεις > Γενικά > Προσβασιμότητα) ώστε να μπορείς να ενεργοποιήσεις, να απενεργοποιήσεις, αλλά και να προσαρμόσεις εκείνες που σου χρειάζονται. Ορισμένες από αυτές μπορείς επίσης να τις ενεργοποιήσεις και μέσω του iTunes, εφόσον φυσικά έχεις συνδέσει τη συσκευή με τον υπολογιστή σου.

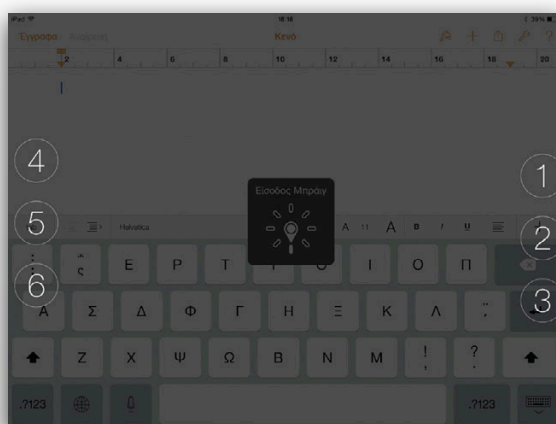
Καθοδήγηση με φωνή

Αν δυσκολεύεσαι να διακρίνεις όσα εμφανίζονται στην οθόνη της συσκευής σου δεν έχεις παρά να ενεργοποιήσεις το VoiceOver, έναν προηγμένο αναγνώστη φωνής (screen reader), τον οποίο μπορείς να χειριστείς με απλές χειρονομίες των δαχτύλων σου. Άγγιξε οποιοδήποτε σημείο της οθόνης ή σύρε το δάχτυλό σου σε αυτόν, ώστε να ακούσεις την περιγραφή των στοιχείων που βρίσκονται εκεί - από την ένδειξη του «μετρητή» της μπαταρίας έως και το όνομα της τρέχουσας εφαρμογής. Άγγιξε ένα κουμπί για να ακούσεις την περιγραφή του. Άγγιξε το γρήγορα δύο φορές, ώστε να το «ενεργοποιήσεις». Κι αν το απόρρητο είναι σημαντικό για εσένα, δεν έχεις παρά να ενεργοποιήσεις ανά πάσα



Tip: Για να αξιοποιήσεις στο έπακρο τις δυνατότητες του VoiceOver θα πρέπει πρώτα να εξοικειωθείς με τις χειρονομίες του. Αυτές περιλαμβάνουν το άγγιγμα ή τη σάρωση με την χρήση δύο, τριών ή ακόμη και τεσσάρων δαχτύλων. Πολλές από αυτές μπορούν να γίνουν με περισσότερους από έναν τρόπους (αντί να αγγίξεις δύο φορές ένα στοιχείο για να το ενεργοποιήσεις, δεν

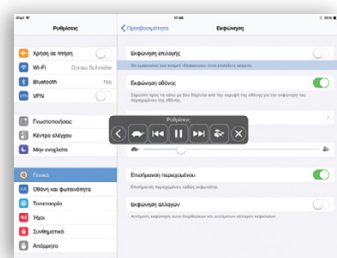
στιγμή την «κουρτίνα οθόνης» η οποία και θα αναλάβει να τη μαυρίσει ώστε να μην μπορεί να βλέπει κανείς ό,τι και αν κάνεις. Αν επιχειρήσεις να στείλεις ένα email ή να «κρατήσεις» μία σημείωση, το VoiceOver θα αναλάβει να εκφωνήσει κάθε γράμμα που αγγίζεις στο πληκτρολόγιο, αλλά και κάθε ολοκληρωμένη λέξη που συντάσσεις. Το VoiceOver όμως κάνει και πολλά άλλα: Ενσωματώνει ένα εικονικό πληκτρολόγιο Μιμήγυ, που θα σε βοηθήσει κατά την εισαγωγή κειμένου. Διαθέτει έναν ρότορα τον οποίο μπορείς να περιστρέψεις με τα δάχτυλά σου ώστε να ρυθμίσεις αν επιθυμείς να εκφωνούνται, για παράδειγμα, οι λέξεις ή και τα μεμονωμένα γράμματα που περιέχονται σε κάθε κείμενο, ώστε να μπορείς πολύ εύκολα να το επεξεργαστείς ή να το διορθώσεις.



είχει παρά να το αγγίξεις παρατεταμένα με ένα δάχτυλο και να αγγίξεις με κάποιο άλλο οποιοδήποτε σημείο της οθόνης). Καλό θα είναι λοιπόν να δοκιμάσεις διαφορετικές τεχνικές και να βρεις αυτή που σε εξυπηρετεί περισσότερο. Αυτό μπορείς να το κάνεις πολύ εύκολα με τη βοήθεια της «Εξάσκησης» που θα βρεις στις ρυθμίσεις του VoiceOver.

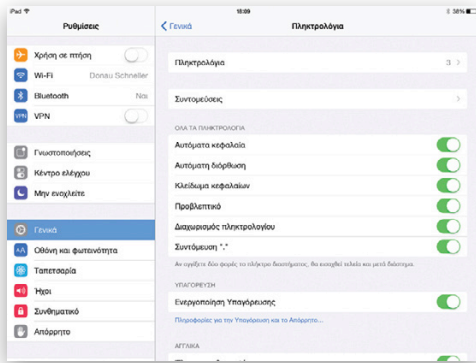
Άκουσε τα email, τα μηνύματα και τα βιβλία σου!

Ακόμη και χωρίς την χρήση του VoiceOver όμως, το iOS μπορεί να διαβάσει κάθε κείμενο που εμφανίζεται στην οθόνη της συσκευής σου. Έτσι, θα μπορέσεις να ακούς τα email και τα μηνύματα που θα λαμβάνεις, τα άρθρα που περιέχονται σε κάθε web site ή ακόμη και το κείμενο των αγαπημένων σου βιβλίων! Ενεργοποίησε την «Εκφώνηση οθόνης» που θα βρεις στις ρυθμίσεις προσβασιμότητας και όποτε θέλεις να ακούσεις το κείμενο που εμφανίζεται στην οθόνη, άγγιξε με δύο δάχτυλα το άνω μέρος της και μετακίνησέ τα προς τα κάτω. Αυτό ήταν! Με τη βοήθεια μάλιστα ενός ειδικού εργαλείου που θα εμφανιστεί στην οθόνη μπορείς να αλλάξεις την ταχύτητα με την οποία γίνεται η ανάγνωση του κειμένου, να τη διακόψεις προσωρινά ή να την επαναλάβεις. Αν αντί για όλο το κείμενο που εμφανίζεται στην οθόνη προτιμάς την εκφώνηση μόνο μέρους του, δεν έχεις παρά να επιλέξεις την «Εκφώνηση επιλογής», ώστε κάθε φορά που επιλέξεις ένα τμήμα κειμένου με το συνήθη τρόπο να εμφανίζεται και η επιλογή για την εκφώνηση του.



Tip: Τόσο το VoiceOver, όσο και η Εκφώνηση οθόνης και επιλογής, «μιλάνε» περισσότερες από 30 γλώσσες. Ανάμεσά τους περιλαμβάνονται φυσικά και τα Ελληνικά, ενώ αυτά θα είναι προεπιλεγμένα στην περίπτωση που έχεις επιλέξει την ελληνική ως τη γλώσσα της συσκευής σου. Μπορείς να βελτιώσεις ακόμη περισσότερο την ήδη καλή ποιότητά τους, αν μεταβείς στις ρυθμίσεις του VoiceOver (και μετέπειτα της Εκφώνησης) και από εκεί επιλέξεις «Ελληνικά» και τέλος «Βελτιωμένη Ποιότητα». Μετά την αυτόματη λήψη και εγκατάσταση ενός αρχείου μεγέθους 82MB, θα ακούσεις μία ελληνική φωνή που θα σε εκπλήξει με την καθαρότητα και την ευκρίνεια της!

Πες ό,τι θέλεις να γράψεις!



Υπάρχουν πολλοί τρόποι για να εισάγεις κείμενο στο iPad, το iPhone και το iPod touch. Αν για οποιονδήποτε λόγο δεν σε «βολεύει» το ενσωματωμένο εικονικό πληκτρολόγιο ή κάποιο από τα πολλά εναλλακτικά που θα βρεις πλέον στο App Store δεν έχεις παρά να συνδέσεις ένα ασύρματο πληκτρολόγιο Bluetooth. Υπάρχει όμως και μία εναλλακτική λύση: Να χρησιμοποιήσεις τη φωνή σου! Αρκεί να ενεργοποιήσεις την Υπαγόρευση από τις ρυθμίσεις των Πληκτρολογίων και στη συνέχεια, κάθε φορά που είναι εφικτή η εισαγωγή κειμένου, δεν έχεις παρά να πιέσεις το κουμπί με το μικρόφωνο που εμφανίζεται αριστερά από το κενό διάστημα στο (ελληνικό) πληκτρολόγιο οθόνης. Ξεκίνησε να μιλάς στα Ελληνικά, αργά και καθαρά, και το iOS θα μετατρέπει αυτόματα τις λέξεις που θα εκφωνήσεις σε γραπτό κείμενο!

Tip: Εκτός από τις λέξεις, η υπαγόρευση του iOS θα καταλάβει τους αριθμούς, αλλά και τα σημεία στίξης που θα εκφωνήσεις. Κι όχι μόνο: δοκίμασε να δώσεις διάφορες εντολές όπως για παράδειγμα «νέα παράγραφος» ή «νέα γραμμή», «κεφαλαία» ή «όλα κεφαλαία». Και αν τέλος θες να εισάγεις κάποιο smiley στο κείμενό σου, δεν έχεις παρά να πεις «χαμογελαστός» «συνοφρυωμένος» ή «κλείνω το μάτι»!

Καθαρό, μεγάλο κείμενο

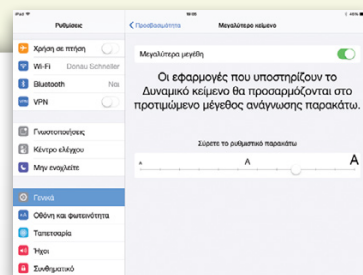
Αν τα «γράμματα» σου φαίνονται μικρά με αποτέλεσμα να μην μπορείς να διαβάσεις εύκολα όσα απεικονίζονται στην οθόνη της συσκευής σου, τότε δεν έχεις παρά να ενεργοποιήσεις το «Μεγαλύτερο κείμενο» από τις ρυθμίσεις προσβασιμότητας και να χρησιμοποιήσεις τον προσαρμογέα που βρίσκεται ακριβώς από κάτω για να αυξήσεις το μέγεθος των γραμματοσειρών. Αυτόματα, όλα τα κείμενα που εμφανίζονται σχεδόν σε όλες τις προεγκατεστημένες εφαρμογές του iOS, όπως το Ημερολόγιο, οι Επαφές, το Mail, τα Μηνύματα, η Μουσική, τις Σημειώσεις κ.ά., καθώς επίσης και σε πολλές εφαρμογές που θα βρεις στο App Store, θα εμφανίζονται σε μεγαλύτερο μέγεθος. Μπορείς επίσης προαιρετικά να επιλέξεις το κείμενο να εμφανίζεται πάντοτε «έντονο» ώστε να είναι ακόμη πιο ευκολοδιάβαστο.

Δες κάθε λεπτομέρεια!



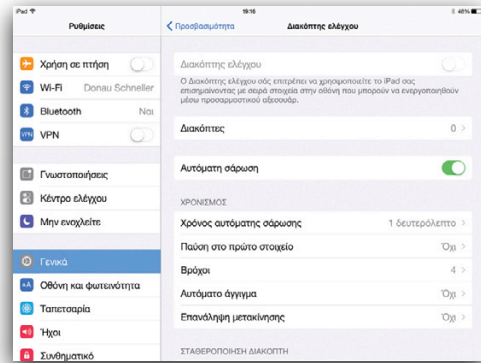
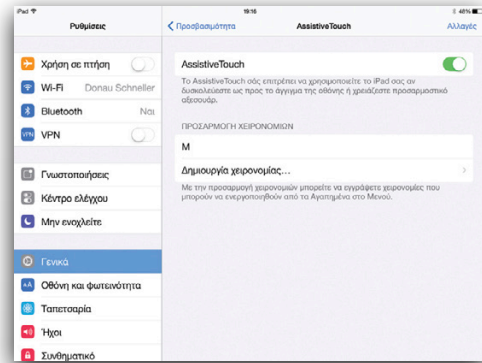
Το Ζουμ είναι ένας ενσωματωμένος μεγθυντικός φακός που μπορείς να χρησιμοποιήσεις οπουδήποτε στο iOS: Από το Mail και το Safari, μέχρι και στις οθόνες αναμονής και κλειδώματος. Λειτουργεί επίσης περίφημα και με όλες τις εφαρμογές που θα βρεις στο App Store, ώστε να μπορείς να «εξερευνησεις» κάθε τους λεπτομέρεια. Το ζουμ μπορεί να εφαρμοστεί σε όλο το μήκος και πλάτος της οθόνης ή μόνο σε ένα μικρό τμήμα της, μπορεί να μεγθυθεί οτιδήποτε εμφανίζεται από 100% έως 1.500%, ενώ ταυτόχρονα επιτρέπει και την εφαρμογή διαφόρων φίλτρων για να σε διευκολύνει να δεις τα πάντα ακόμη πιο καθαρά. Και φυσικά, το Ζουμ μπορεί να λειτουργήσει ταυτόχρονα με το VoiceOver, ώστε να βλέπεις, αλλά και να «ακούς», όλα όσα συμβαίνουν στην οθόνη της συσκευής σου.

Tip: Όταν ενεργοποιήσεις το Ζουμ από τις ρυθμίσεις προσβασιμότητας του iOS, δεν έχεις παρά να αγγίξεις δύο φορές την οθόνη με τρία δάχτυλα και στη συνέχεια να τα σύρεις προς τα πάνω ή προς τα κάτω για να προσαρμόσεις τη μεγέθυνση στα επιθυμητά επίπεδα. Αν θες να αλλάξεις τον τύπο της μεγέθυνσης (πλήρη οθόνη ή σε παράθυρο) δεν έχεις παρά να χρησιμοποιήσεις το χειριστήριό της: άγγιξε την οθόνη τρεις φορές με τρία δάχτυλα.



Tip: Αν η αύξηση του μεγέθους του κειμένου δεν σε διευκολύνει όσο θα ήθελες για να το διακρίνεις καθαρά, μπορείς να ενεργοποιήσεις προαιρετικά την αντίστροφη χρωμάτων, καθώς επίσης και την κλίμακα του γκρι. Το καθένα από τα δύο αυτά «φίλτρα» μπορεί να χρησιμοποιηθεί είτε μεμονωμένα, είτε συνδυαστικά με το άλλο, ενώ μόλις ενεργοποιηθούν εφαρμόζονται οπουδήποτε στο iOS, ακόμη και κατά την εμφάνιση φωτογραφιών και βίντεο!

Άγγιγμα βοήθειας



Το iOS μπορείς εύκολα να το χειριστείς με τη βοήθεια διαφόρων χειρονομιών. Και με το AssistiveTouch, μπορείς να προσαρμόσεις το multi-touch περιβάλλον εργασίας του στις δικές σου μοναδικές ανάγκες. Αν λοιπόν δυσκολεύεσαι να χρησιμοποιήσεις τα δάχτυλά σου για να κάνεις κάποια χειρονομία, όπως για παράδειγμα το pinch, δεν έχεις παρά να την αντικαταστήσεις με ένα απλό άγγιγμα της οθόνης. Ακριβώς το ίδιο μπορείς να κάνεις και στην περίπτωση που δυσκολεύεσαι να πιέσεις το κουμπί αφετηρίας. Και πιο σύνθετες ενέργειες όμως, όπως η περιστροφή της οθόνης, αλλά και το ταρακούνημα της συσκευής μπορούν να γίνουν

πολύ εύκολα ακόμη και στην περίπτωση που η συσκευή σου βρίσκεται μόνιμα εγκατεστημένη σε μία σταθερή βάση με αποτέλεσμα να είναι αδύνατη η μετακίνησή της. Το εικονικό χειριστήριο του AssistiveTouch διευκολύνει επίσης την χρήση του Siri, την πρόσβαση στα κέντρα ελέγχου και γνωστοποιήσεων, την προσαρμογή της έντασης ήχου του iPad, αλλά και την καταγραφή στιγμιότυπων οθόνης (screenshots). Στο AssistiveTouch τέλος μπορείς να προσθέσεις και τις δικές σου χειρονομίες, ώστε να αντικαταστήσεις οποιαδήποτε χειρονομία, όπως π.χ. το παρατεταμένο άγγιγμα ή την περιστροφή, με ένα και μόνο άγγιγμα του δαχτύλου.

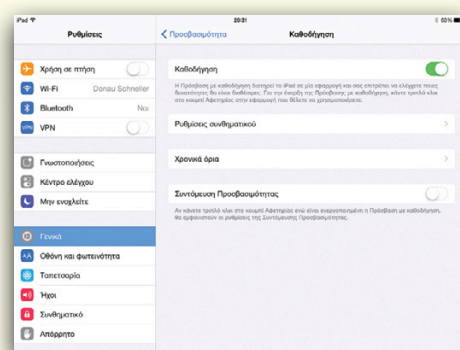
Tip: Το AssistiveTouch μπορεί να χρησιμοποιηθεί σε συνδυασμό με ένα συμβατό προσαρμοσμένο αξεσουάρ (όπως ένα joystick) για τον έλεγχο του iOS. Αυτό όμως μπορεί να γίνει και με τη βοήθεια διακοπών: ένας απλός διακόπτης μπορεί να επιτρέψει για παράδειγμα για την επιλογή ενός στοιχείου ή θέσης στην οθόνη, ενώ αμέσως μετά η χρήση του ίδιου ή διαφορετικού διακόπτη να χρησιμοποιηθεί για την επιλογή μίας ενέργειας. Ως διακόπτης μπορεί να χρησιμοποιηθεί φυσικά ένας εξωτερικός προσαρμοστικός διακόπτης, η ίδια η οθόνη της iOS συσκευής (δηλαδή, το άγγιγμά της) ή ακόμη και η εμπρόσθια FaceTime κάμερα η οποία και ανιχνεύει την κίνηση του κεφαλιού.

Πρόσβαση με καθοδήγηση

Με την Πρόσβαση με Καθοδήγηση, ένας γονέας, δάσκαλος ή θεραπευτής, μπορεί να περιορίσει την χρήση της συσκευής -είτε για συγκεκριμένο χρονικό διάστημα, είτε μέχρι την εισαγωγή ενός ειδικού κωδικού- ώστε να μην είναι δυνατή η χρήση οποιασδήποτε άλλης εκτός από μίας επιλεγμένης εφαρμογής. Είναι επίσης εφικτή η απενεργοποίηση περιοχών της οθόνης που δεν σχετίζονται με την εφαρμογή, καθώς επίσης και η απενεργοποίηση των κουμπιών. Με αυτόν τον τρόπο, άτομα που αντιμετωπίζουν μαθησιακές δυσκολίες θα μπορέσουν να ωφεληθούν από την χρήση της συσκευής χωρίς να αποσπάται η προσοχή τους από αυτήν.

Tip: Για τη χρήση της Πρόσβασης με Καθοδήγηση είναι απαραίτητη η χρήση ενός συνηθισμένου το οποίο θα ελέγχει τη χρήση της, επιτρέποντας έτσι την ενεργοποίηση και την απενεργοποίησή της όποτε αυτό είναι απαραίτητο. Αν η συσκευή σου ενσωματώνει αισθητήρα Touch ID, τότε μπορείς να τοποθετήσεις απλά το δάχτυλό σου σε αυτόν ώστε να τερματιστεί η Πρόσβαση με Καθοδήγηση - χωρίς να χρειαστεί να εισάγεις τον κωδικό σου.

Στο App Store θα βρεις εκατοντάδες εφαρμογές που θα καλύψουν κάθε ανάγκη σου. Χρησιμοποίησε την κάμερα της συσκευής σου για να εξερευνήσεις τον κόσμο που βρίσκεται γύρω σου, μάθε να επικοινωνείς με τη νοηματική γλώσσα ή χρησιμοποίησε ειδικές εφαρμογές για να βελτιώσεις τις ικανότητές σου σε σπιδήποτε!



Εισαγωγή στον Mac

Ελληνικός Ορθογράφος




Γράψε σωστά Ελληνικά στο Mac σου!

Για να διαβάζεις αυτό το κείμενο είναι βέβαιο ότι μπορείς να κατανοήσεις την ελληνική γλώσσα. Πόσο καλά όμως μπορείς να τη γράψεις; Ενδεχομένως να υπάρχουν ορισμένες λέξεις που σε μπερδεύουν με την «πολύπλοκη» ορθογραφία τους, ενώ δεν αποκλείεται λόγω απροσεξίας ή κεκτημένης ταχύτητας να κάνεις ορισμένα λάθη. Δε χρειάζεται όμως να ανησυχείς: Την επόμενη φορά που θα χρησιμοποιήσεις το Mac σου για να συντάξεις μία επιστολή στο Pages, να στείλεις ένα μήνυμα με το Mail ή το iMessage, αλλά και να ενημερώσεις τα προφίλ σου στο Facebook μέσω του Safari, δεν έχεις παρά να δεχθείς τις πολύτιμες συμβουλές που θα σου δώσει ο Ελληνικός Ορθογράφος που έχει δημιουργήσει η iSquare. Με μία κόκκινη διακεκομμένη γραμμή θα υπογραμμίσει κάθε σου ορθογραφικό λάθος, όσο σημαντικό ή ασήμαντο και αν είναι, ενώ με ένα «κλικ» θα σου επιτρέψει να το διορθώσεις. Τόσο απλά θα μπορείς πλέον να συντάσσεις στο Mac σου οποιοδήποτε κείμενο στα Ελληνικά, χωρίς να σε απασχολήσουν ποτέ ξανά τα ορθογραφικά λάθη!

Ο Νεοελληνικός Ορθογράφος αναπτύχθηκε από την iSquare, επίσημο διανομέα προϊόντων Apple στην Ελλάδα και την Κύπρο, και βασίζεται στους αντίστοιχους γλωσσικούς πόρους (λεξικά και μηχανές) της NeuroLingo.

i

Σωστά Ελληνικά σε κάθε Mac, απολύτως δωρεάν!



Ένας Νεοελληνικός Ορθογράφος που μπορεί να αναγνωρίσει περισσότερους από 1 εκατ. λεκτικούς τύπους και θα αναλάβει να «εντοπίσει» αυτόματα όλα τα λάθη που τυχόν υπάρχουν στα κείμενά σου, αλλά και ένας πλούσιος Νεοελληνικός Θησαυρός με περίπου 22.000 λήμματα, που θα σε βοηθήσει να εμπλουτίσεις το λεξιλόγιό σου, αλλά και να μάθεις ακόμη καλύτερα τα Ελληνικά! Αυτές είναι ουσιαστικά οι δύο εφαρμογές που περιέχονται στα «Γλωσσικά Εργαλεία» της iSquare, τα

οποία μπορείς να εγκαταστήσεις εντελώς δωρεάν στο Mac σου! Για να εκμεταλλευθείς τις πολύτιμες ικανότητές τους δεν έχεις λοιπόν παρά να τα «κατεβάσεις» από τη σχετική σελίδα στη διεύθυνση <http://downloads.isquare.gr/>. Το μέγεθός τους είναι εξαιρετικά μικρό (περίπου 1 MB) και η χρήση τους δεν πρόκειται να επιβαρύνει με οποιονδήποτε τρόπο το σύστημά σου. Η νεότερη έκδοσή τους (1.4) είναι φυσικά συμβατή με το OS X Yosemite, ωστόσο συνεργάζεται και με τα παλαιότερα λειτουργικά Mavericks και Mountain Lion.

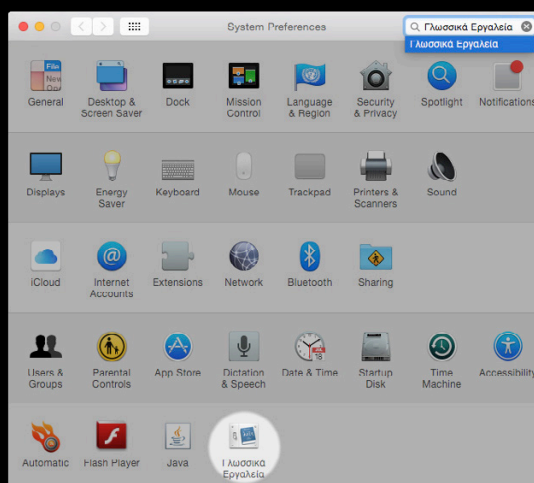
Tip: Αμέσως μόλις ολοκληρωθεί η εγκατάσταση των Γλωσσικών Εργαλείων δεν έχεις παρά να μεταβείς στα System Preferences του Mac σου ώστε να επιβεβαιώσεις ότι αυτά είναι έτοιμα για χρήση, αλλά και για να εξειδικεύσεις -αν το επιθυμείς- τη λειτουργία τους. Χρήσιμες οδηγίες θα βρεις στο συνοδευτικό έγγραφο, αλλά και στην online βοήθεια. Και κάτι ακόμη: Αν έχεις ήδη εγκαταστήσει τα γλωσσικά εργαλεία και στη συνέχεια αναβάθμισες το σύστημά σου (π.χ. από Mavericks σε Yosemite), τότε θα χρειαστείς να επαναλάβεις την εγκατάστασή τους, αφού πρώτα βεβαιωθείς ότι έχεις τη νεότερη έκδοσή τους.

Γράψε ελληνικά, χωρίς λάθη, οπουδήποτε!

Ο Ελληνικός Ορθογράφος αποτελεί τμήμα της μηχανής ορθογραφίας του OS X και κατά συνέπεια, κάθε εφαρμογή που την εκμεταλλεύεται είναι συμβατή: Safari, Mail, Messages, Calendar, Reminders, Notes, TextEdit, οι εφαρμογές που περιλαμβάνονται στο iWork (Pages, Numbers, Keynotes), αλλά και σχεδόν όλα τα apps που θα βρεις στο Mac App Store «κατανοούν» το Ελληνικό κείμενο που θα εισάγεις και θα σε βοηθήσουν να εξαλείψεις κάθε ορθογραφικό λάθος! Ουσιαστικά, αμέσως μόλις εγκαταστήσεις τα Γλωσσικά Εργαλεία δεν έχεις παρά να δοκιμάσεις να γράψεις κείμενο στα Ελληνικά σε οποιαδήποτε εφαρμογή στο Mac σου και αυτά θα αναλάβουν να διορθώσουν τα λάθη σου. Για να δοκιμάσεις τον Ορθογράφο, δεν έχεις παρά να πηκτρολογήσεις ανορθόγραφα οποιαδήποτε λέξη, π.χ. «διινεκές» αντί για «διπνεκές»: Ακριβώς κάτω από αυτήν θα εμφανιστεί μία κόκκινη διακεκομμένη γραμμή. Με δεξί κλικ (ή ctrl + κλικ) θα εμφανιστούν όλες οι προτεινόμενες διορθώσεις ώστε να επιλέξεις, εύκολα και γρήγορα, τη σωστή. Και κάτι ακόμη: ο ορθογράφος ενδέχεται να διορθώσει αυτόματα ορισμένα «κοινά» λάθη (auto-correct) χωρίς να χρειαστεί οποιαδήποτε επέμβαση από εσένα. Αυτές οι λέξεις υπογραμμίζονται στιγμιαία με μπλε διακεκομμένη γραμμή. Αν η αυτόματη διόρθωση δεν «έδρασε» σωστά, μπορείς να κάνεις δεξί κλικ στη λέξη και να επαναφέρεις την προηγούμενη.

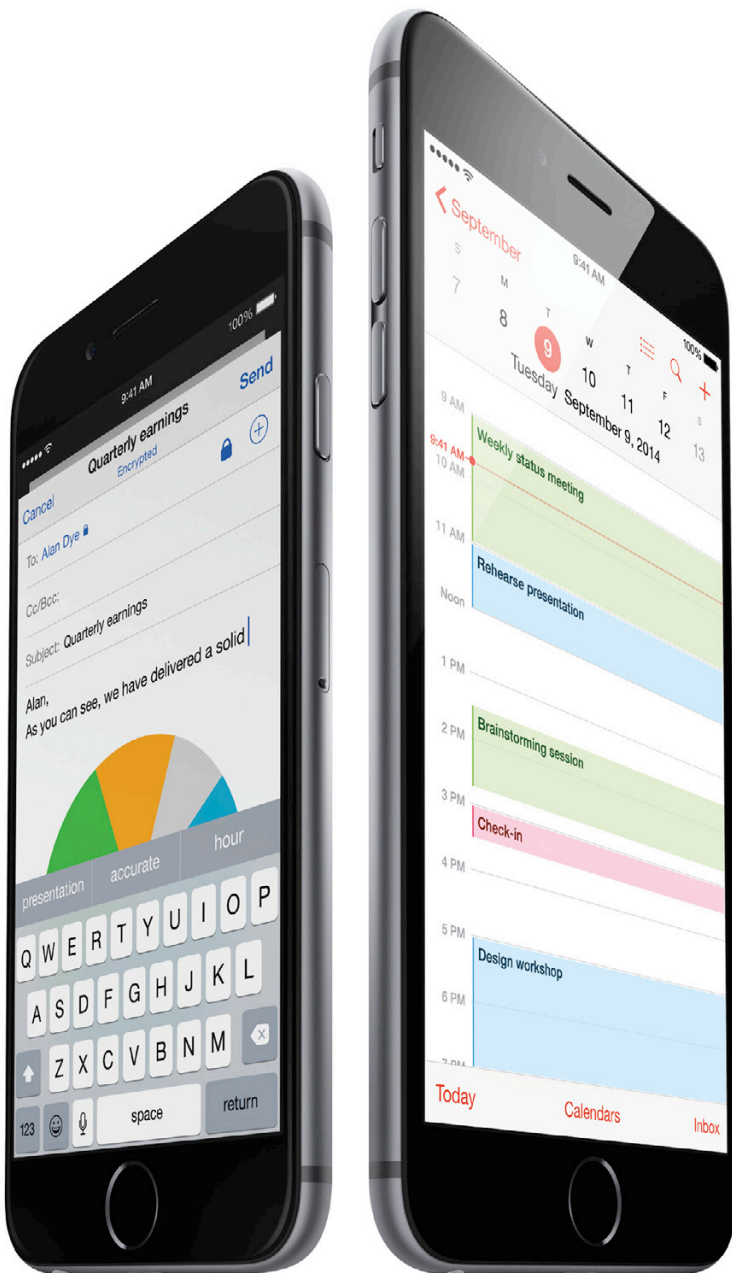
Tip: Η μηχανή ορθογραφίας του OS X είναι ενεργοποιημένη εξ' ορισμού και μπορεί να αναγνωρίζει αυτόματα τη γλώσσα στην οποία

γίνεται η εισαγωγή κειμένου (π.χ. αγγλικά ή ελληνικά), ώστε να προτείνει αλλά και να πραγματοποιεί διορθώσεις. Αν για οποιονδήποτε λόγο πιστεύεις ότι αυτή δεν λειτουργεί σωστά, τότε θα πρέπει να μεταβείς στα System Preferences και συγκεκριμένα στις ρυθμίσεις του Πληκτρολογίου (Keyboard). Στη καρτέλα επιλογών για το κείμενο (Text) θα βρεις την επιλογή Spelling. Επιβεβαίωσε ότι είναι επιλεγμένα τα «Ελληνικά (iSquare)», καθώς και ότι αυτά είναι πρώτα στη λίστα που εμφανίζεται - αν όχι, κάνε κλικ στο Set Up για να αλλάξεις τη σειρά των γλωσσών, αλλά και για να ενεργοποιήσεις ή να απενεργοποιήσεις και άλλες γλώσσες. Τέλος, πριν κλείσεις τις ρυθμίσεις επιβεβαίωσε και ότι είναι ενεργοποιημένη και η επιλογή «Correct Spelling Automatically».



Από Android σε... iOS

Είναι εύκολο να «έρθεις» στο iPhone.



Στο App Store θα βρεις όλες τις εφαρμογές που είχες συνηθίσει να χρησιμοποιείς στο Android κινητό σου, αλλά και πολλές περισσότερες. Δεν έχεις παρά να τις «κατεβάσεις» στο νέο σου iPhone ώστε να συνεχίσεις να τις χρησιμοποιείς ανενόχλητα.


i

Απειρα emails, εκατοντάδες επαφές, αμέτρητα βίντεο και φωτογραφίες, πολλές ώρες μουσικής, σημαντικά έγγραφα, χρήσιμες εφαρμογές, αλλά και αγαπημένα παιχνίδια: Το Android κινητό σου φιλοξενεί πολλές «αναμνήσεις» και πληροφορίες, που θα σου ήταν αδύνατο να αποχωρισθείς. Αυτό όμως δε χρειάζεται να συμβεί ποτέ, ακόμη και αν θελήσεις - επιτέλους (!) - να κάνεις τη μετάβαση σε iPhone. Αφού δεχθείς τα θερμά συγχαρητήριά μας για την απόφασή σου, δεν έχεις παρά να διαβάσεις ορισμένες χρήσιμες συμβουλές, αλλά και να ακολουθήσεις ορισμένες απλές οδηγίες, που θα σε βοηθήσουν να αλλάξεις εύκολα και γρήγορα «στρατόπεδο», μεταφέροντας όλα τα πολύτιμα δεδομένα σου στο νέο σου iPhone και να απολαύσεις το πιο ασφαλές λειτουργικό σύστημα για φορητές συσκευές στον κόσμο, το iOS 8. Καλώς ήλθες λοιπόν στον κόσμο της Apple!

Mail, επαφές και ημερολόγια

Κρατάς στα χέρια σου το νέο σου iPhone που μόλις έχεις ενεργοποιήσει και δεν έχεις σταματήσει να θαυμάζεις την εκθαμβωτική του οθόνη, τις πανίσχυρες επιδόσεις του, αλλά και την αξεπέραστη λειτουργικότητα και ευελιξία του iOS. Υπάρχει όμως κάτι που σε ενοχλεί: Το νέο σου απόκτημα μοιάζει να είναι «κενό». Κι αυτό είναι απόλυτα λογικό, αφού όλα σου τα δεδομένα έχουν παραμείνει εγκλωβισμένα στο προηγούμενο κινητό σου. Θα ήθελες να μοιραστείς τον ενθουσιασμό σου για το νέο σου απόκτημα με τους φίλους σου, όμως στις Επαφές δεν πρόκειται να βρεις τους τηλεφωνικούς τους αριθμούς. Θα ήθελες να απολαύσεις τις καλύτερες φωτογραφίες στην οθόνη του, όμως αυτές δε βρίσκονται δυστυχώς στη «μνήμη» του. Δεν θα πρέπει όμως να ανησυχείς. Το πρώτο και πιο δύσκολο βήμα της μετάβασης στο iOS το έχεις ήδη ολοκληρώσει με επιτυχία τη στιγμή που πήρες την απόφαση να εγκαταλείψεις το Android. Το επόμενο είναι πολύ πιο εύκολο και θα σε βοηθήσει μεταξύ άλλων να «ανακτήσεις» τα email σου. Ο λόγος για τον οποίο θα πρέπει να ξεκινήσεις από αυτά είναι πολύ απλός: το πιθανότερο είναι ότι όλες οι επαφές που είχες αποθηκεύσει στο Android κινητό σου, όπως επίσης και τα ημερολόγια και οι σημειώσεις σου, να έχουν συγχρονιστεί με τον προσωπικό σου Google λογαριασμό (κοινώς Google Account). Αν αυτό ισχύει, τότε μπορείς πολύ εύκολα να μεταφέρεις όλα αυτά τα δεδομένα στο νέο σου iPhone με μία σου και μόνο ενέργεια: Πήγαινε στις «Ρυθμίσεις», επέλεξε «Mail, επαφές και

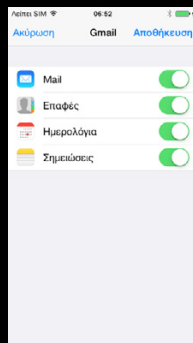
ημερολόγια» και στη συνέχεια «Προσθήκη Λογαριασμού». Άγγιξε το λογότυπο της Google και εισήγαγε τα στοιχεία σου (email μορφής @gmail.com και το συνθηματικό σου). Σε λίγα δευτερόλεπτα η διαδικασία ολοκληρώνεται και το iOS θα σου ζητήσει να επιλέξει ποιες πληροφορίες θέλεις να «συγχρονιστούν» με το iPhone σου: Mail, Επαφές, Ημερολόγια ή/και Σημειώσεις. Μπορείς φυσικά να απενεργοποιήσεις όποιες από αυτές δεν σου χρειάζονται πλέον. Αυτό ήταν! Τα σημαντικότερα δεδομένα σου βρίσκονται ήδη στο iPhone.



Tip: Αν θέλεις να συνεχίσεις να χρησιμοποιείς το Google λογαριασμό σου ώστε να προσθέτονται σ' αυτόν οι νέες σου επαφές, αλλά και τα νέα γεγονότα που εισάγεις στο ημερολόγιό σου, τότε θα πρέπει να τον ορίσεις ως προεπιλεγμένο (default). Τις δύο σχετικές επιλογές θα τις βρεις κάτω από την επιλογή «Mail, επαφές και ημερολόγια» των ρυθμίσεων του iOS.

Επαφές... χωρίς Google


Στην περίπτωση που οι επαφές σου δεν είχαν μεταφερθεί ποτέ στους servers της Google, θα πρέπει να ακολουθήσεις μία λίγο πιο δύσκολη διαδικασία: Θα πρέπει να μεταβείς στον τηλεφωνικό κατάλογο του Android και από το menu του να επιλέξεις «Εισαγωγή/Εξαγωγή» και στη συνέχεια «Εξαγωγή σε κάρτα μνήμης». Όταν ολοκληρωθεί η εξαγωγή τους αυτές θα αποθηκευθούν στη μνήμη ή στην κάρτα μνήμης σε ένα αρχείο το οποίο θα έχει κατάληξη .VCF. Σύνδεσε το «παλιό» κινητό στον υπολογιστή σου ώστε να μεταφέρεις σ' αυτόν το συγκεκριμένο αρχείο. Μετά, δεν έχεις παρά να συνδεθείς με το iCloud.com της Apple και αφού εισάγεις το Apple ID σου να μεταβείς στις Επαφές και να επιλέξεις -από το γρανάζι κάτω αριστερά- Import vCard. Θα σου ζητηθεί να εντοπίσεις το αρχείο VCF και να το «ανεβάσεις».



Tip: Την ίδια ακριβώς διαδικασία θα πρέπει να ακολουθήσεις και στην περίπτωση που θέλεις να αποδεσμευθείς από το συγχρονισμό των δεδομένων σου με το Google. Καθώς οι επαφές σου θα μεταφερθούν στο iCloud, όλες οι επαφές σου θα βρίσκονται πλέον σε έναν και μόνο λογαριασμό.

Μετάβαση στο iOS με τη βοήθεια εφαρμογών


Αν δεν είχες συγχρονίσει ποτέ τις επαφές σου με το Google και ούτε σκοπεύεις να το κάνεις, ευτυχώς, υπάρχει και μία ακόμη εναλλακτική λύση: Δεν έχεις παρά να εγκαταστήσεις τόσο στο Android κινητό σου, όσο και στο iPhone κάποια από τις εφαρμογές «μεταφοράς δεδομένων» που θα βρεις στο Google Play και το App Store αντίστοιχα. Μία από αυτές -την οποία «προτείνει» και η Apple- είναι η Copy My Data, η οποία θα αναλάβει να μεταφέρει εκτός από τις επαφές σου, όλα τα δεδομένα του ημερολογίου σου, καθώς επίσης τις φωτογραφίες και τα βίντεό σου. Το μόνο που χρειάζεται για να λειτουργήσει είναι οι δύο σου συσκευές να έχουν συνδεθεί στο οικιακό σου δίκτυο Wi-Fi.



Tip: Η χρήση εφαρμογής για την αυτόματη μεταφορά δεδομένων είναι η πιο εύκολη λύση και κατά συνέπεια είναι προτιμότερη αν δεν έχεις αρκετή εξοικείωση με το συγχρονισμό ή με τη μεταφορά αρχείων από το κινητό σου στον υπολογιστή. Και σε αυτήν την περίπτωση όμως θα πρέπει να ακολουθήσεις προσεκτικά τις οδηγίες των εφαρμογών ώστε να μην αντιμετωπίσεις προβλήματα.

Μετακίνηση φωτογραφιών και βίντεο... με υπολογιστή

Δεν θέλεις να χρησιμοποιήσεις κάποια εφαρμογή ή ο όγκος των φωτογραφιών και των βίντεό σου είναι τόσο μεγάλος που θα κάνει... πολλές εβδομάδες για να μεταφερθεί ασύρματα στο νέο σου iPhone; Μην ανησυχείς. Θα χρειαστείς καλώδια, έναν υπολογιστή και το iTunes. Σύνδεσε το Android κινητό σου στον υπολογιστή ώστε να αποκτήσεις πρόσβαση στη «μνήμη» του και



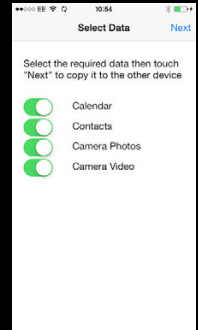
μετέφερε σ' ένα νέο φάκελο τις εικόνες και τα βίντεο που θα βρεις εκεί (σε Mac θα χρειαστείς και την εφαρμογή Android File Transfer της Google). Μετά, συνδέεσε στον υπολογιστή σου το iPhone, άνοιξε το iTunes και επέλεξε το εικονίδιο του iPhone. Κάνε κλικ στην επιλογή «Φωτογραφίες» και μετά «Συγχρονισμός φωτογραφιών από...» επιλέγοντας το φάκελο στον οποίο μετέφερες προηγουμένως τις φωτογραφίες σου. Αν ωστόσο στο νέο σου iPhone έχεις ενεργοποιήσει την χρήση της νέας iCloud Photo Library, τότε δεν θα μπορέσεις πλέον να μεταφέρεις σε αυτό φωτογραφίες μέσω του iTunes. Μην ανησυχείς: Μπορείς πάντοτε να τις προσθέσεις απευθείας στα άλμπουμ σου, είτε χρησιμοποιώντας την εφαρμογή Photos στο Mac, είτε χρησιμοποιώντας την ομώνυμη υπηρεσία στο iCloud.com.

Tip: Με τη βοήθεια του Android File Transfer στο Mac ή του File Explorer στα Windows μπορείς επίσης να αντιγράψεις από το Android κινητό σου βιβλία ePub και PDF, τα οποία μπορείς να «εισάγεις» στο iTunes και να τα συγχρονίσεις με το iPhone. Το ίδιο μπορείς να κάνεις και για διάφορα έγγραφα (π.χ. Word, Excel κ.ά.) τα οποία όμως θα πρέπει να μεταφέρεις στο iCloud και στη συνέχεια τα «ανοίξεις» με τη βοήθεια των εφαρμογών Pages, Numbers και Keynote που θα κατεβάσεις δωρεάν στο iPhone.

Παλιές φωτογραφίες και βίντεο στο νέο σου κινητό... χωρίς υπολογιστή

Έφθασε η στιγμή να απολαύσεις όλες αυτές τις παλιές, πλην όμως αγαπημένες σου φωτογραφίες, στην εκθαμβωτική οθόνη του iPhone!

Για να τις μεταφέρεις εκεί από το Android υπάρχουν πολλές λύσεις η καθεμία με τα πλεονεκτήματα και τα μειονεκτήματά της. Και πάλι -όπως και στην περίπτωση των επαφών και του ημερολογίου- η απλούστερη είναι να χρησιμοποιήσεις μία ξεχωριστή εφαρμογή, όπως το Copy My Data ή το PhotoSync, η οποία και θα αναλάβει να εκτελέσει αυτόματα την όλη διαδικασία. Δεν αποκλείεται όμως να έχεις ενεργοποιήσει στο Android κινητό σου την επιλογή της αυτόματης δημιουργίας αντιγράφου ασφαλείας φωτογραφιών και βίντεο (Auto Backup). Αν δεν την είχες χρησιμοποιήσει ποτέ, τότε ίσως αυτή να είναι η καταλληλότερη ευκαιρία για να τη δοκιμάσεις. Αργά ή γρήγορα όλες σου οι φωτογραφίες θα βρίσκονται στο Google+ και έτσι δεν έχεις παρά να εγκαταστήσεις την ομώνυμη εφαρμογή στο νέο σου iPhone, ώστε να μπορείς να έχεις άμεσα πρόσβαση σε αυτές! Φυσικά, μπορείς να χρησιμοποιήσεις και κάποιες άλλες εφαρμογές που αναλαμβάνουν το αυτόματο backup των φωτογραφιών. Ανάμεσά τους φυσικά και το γνωστό Dropbox, που ίσως ήδη να έχεις χρησιμοποιήσει.



Tip: Τόσο το Auto-Backup της Google, όσο και το Dropbox δημιουργούν αντίγραφα ασφαλείας των φωτογραφιών ή/και των βίντεο, τα οποία αποθηκεύονται στο «cloud». Καλό θα είναι πριν ξεκινήσεις τη διαδικασία να έχεις συνδεθεί σε κάποιο δίκτυο Wi-Fi, ώστε αυτή να ολοκληρωθεί όσο το δυνατόν ταχύτερα, αλλά και να μην χρεωθείς υπέροργκα ποσά για την ασύρματη μεταφορά των δεδομένων από τους παρόχους.

Twitter, Facebook και... συγχρονισμός!

Μπορεί να μην χρησιμοποιήσεις ποτέ το Google για το συγχρονισμό των επαφών σου, όμως είναι σχεδόν απίθανο να μην έχεις λογαριασμό στο Facebook ή/και στο Twitter. Και είναι απόλυτα βέβαιο ότι θα θελήσεις να τους χρησιμοποιήσεις στο νέο σου iPhone, ώστε να συνεχίζεις να βρίσκεσαι σε διαρκή επαφή τόσο με τους φίλους, όσο και με τους followers σου. Τι περιμένεις λοιπόν; Κάνε μία επίσκεψη στο App Store για να κατεβάσεις δωρεάν τις ομώνυμες εφαρμογές και να παραμείνεις «κοινωνικά» δικτυωμένος. Υπάρχει όμως και ένας ακόμη λόγος για τον οποίο τόσο το Facebook, όσο και το Twitter μπορούν να αποδεχθούν χρήσιμα κατά τη μετάβασή σου από το Android στο iOS: επιτρέπουν το συγχρονισμό

επαφών και ημερολογίων! Αν λοιπόν όλες οι άλλες λύσεις δεν σε ικανοποιούν τότε δεν έχεις παρά δοκιμάσεις να «συγχρονιστείς» με αυτές.

Tip: Το iOS συνεργάζεται εξαιρετικά τόσο με το Facebook, όσο και με το Twitter (όπως επίσης και με πολλά άλλα μέσα κοινωνικής δικτύωσης). Όλες οι σχετικές επιλογές για την πρόσβαση σε αυτά θα τις βρεις στις Ρυθμίσεις από τις οποίες θα μπορέσεις να ενεργοποιήσεις και το συγχρονισμό των ημερολογίων και των επαφών μέσω αυτών. Αν μάλιστα εισάγεις εκεί τα στοιχεία των λογαριασμών σου, θα μπορείς να δημοσιεύσεις περιεχόμενο απευθείας είτε στο Facebook, είτε στο Twitter, από οπουδήποτε στο iOS!

**Θεωρείς φυσικό ένα παιδί να μεγαλώνει
...χωρίς νερό, φαγητό, περίθαλψη και σχολείο;...**

Γίνε **Νονός** της **Unicef** και **κάνε τη διαφορά!**



Υπάρχουν παιδιά που θεωρούν φυσικό να περπατάνε χιλιόμετρα για καθαρό νερό, να περιμένουν ώρες για ένα πιάτο φαγητό, να νοσούν από αρρώστιες που σε άλλα μέρη δεν υπάρχουν πια, να τους απαγορεύεται η πρόσβαση στην εκπαίδευση.

Εσύ, το θεωρείς φυσικό;

Γίνε Νονός της Unicef σήμερα! Γίνε η φωνή εκατομμυρίων παιδιών, στην Ελλάδα και στον κόσμο, που απαιτεί και διεκδικεί περισσότερα!

Κάλεσε τώρα στο **801 500 12345**
ή μπες στο **www.unicef.gr**


Με 0,67€ την ημέρα

ΕΛΛΗΝΙΚΗ ΕΘΝΙΚΗ ΕΠΙΤΡΟΠΗ UNICEF
ΑΝΔΡ. ΔΗΜΗΤΡΙΟΥ 8 & ΤΖ. ΚΕΝΝΕΤΥ 37, 161 21 ΚΑΙΣΑΡΙΑΝΗ
ΤΗΛ: 210 7255 555, ΦΑΞ: 210 7252 555

unicef 


edupad.gr...

Μια νέα εμπειρία μάθησης.




Το edupad.gr σε βοηθάει να ανακαλύψεις τις καλύτερες εκπαιδευτικές εφαρμογές και τα πιο ενδιαφέροντα εκπαιδευτικά βιβλία για το iPad εντός και εκτός τάξης.

Εκπαιδευτικοί από σχολεία που χρησιμοποιούν καθημερινά iPad στην εκπαιδευτική διαδικασία, δοκιμάζουν, ξεχωρίζουν και αξιολογούν εφαρμογές και βιβλία τα οποία θα βρεις στο edupad ταξινομημένα, ανά βαθμίδα και γνωστικό πεδίο.



Επιπλέον, στο edupad θα βρεις τα βιβλία του Υπουργείου Παιδείας για το Δημοτικό, ψηφιοποιημένα και εμπλουτισμένα για χρήση στο iPad.



Μπες κι εσύ!

iSystem



iSystem | Apple Premium Reseller & Premium Service Provider

Η iSystem, Apple Premium Reseller & Premium Service Provider, βρίσκεται στο ηλιόλουστο εμπορικό κέντρο Smart Park.

Μια επίσκεψη στην iSystem πριν φύγετε για διακοπές θα εξασφαλίσει ότι θα τις αρχίσετε με τα κατάλληλα αξεσουάρ για τις Apple συσκευές σας: αδιάβροχες θήκες για προστασία από τα στοιχεία της φύσης, ασύρματα ηχεία για να απολαμβάνετε τη μουσική μαζί με τα αγαπημένα σας πρόσωπα, έξτρα φορτιστές και μπαταρίες γιατί ποτέ δεν ξέρετε αν θα βρεθείτε κοντά σε πρίζα, καθώς και αξεσουάρ που θα σας κάνουν πιο δημιουργικούς σε μέρη που ούτε το φανταζόσασταν.

Και δεν χρειάζεται να γυρίσετε από τις διακοπές σας για να προμηθευτείτε αυτό το κάτι παραπάνω που ανακαλύψατε ότι χρειαζόσασταν: με ένα τηλεφώνημα η iSystem σας το στέλνει όπου κι αν βρίσκεστε.

Και μην ξεχνάτε πως πρόκειται για το πρώτο εξουσιοδοτημένο κέντρο τεχνικής υποστήριξης

που κέρδισε το δύσκολο τίτλο του Apple Premium Service Provider πριν από τρία χρόνια και τον διατηρεί μέχρι σήμερα. Apple Premium Service Provider σημαίνει εκτός των άλλων και ποιοτικές εξατομικευμένες υπηρεσίες: από τη λύση της πιο απλής απορίας μέχρι την αντιμετώπιση ενός πολύ απαιτητικού τεχνικού ζητήματος, οι πιστοποιημένοι από την Apple, τεχνικοί της iSystem είναι πάντα στο πλάι σας και δεν θα φύγουν απ' αυτό αν δεν ικανοποιηθείτε πλήρως.

Σε κάθε περίπτωση, Apple Premium Reseller σημαίνει υψηλό επίπεδο εξυπηρέτησης πριν, κατά τη διάρκεια και μετά από την αγορά σας, από ανθρώπους με πολύ υψηλό επίπεδο γνώσεων, τόσο της Apple και των προϊόντων της όσο και των επιθυμιών σας. Μαζί με το εξειδικευμένο προσωπικό της iSystem θα συζητήσετε τις ανάγκες σας, θα βρείτε απάντηση στα προβλήματά σας και θα αποκτήσετε τα προϊόντα που λαχταράτε. Εκείνοι θα είναι δίπλα σας ανά πάσα στιγμή, στο μαγευτικό ταξίδι που θα κάνετε με τα προϊόντα της Apple!



**Η iSystem σε έχει
πάντα καλυμμένο!**

iSystem


www.i-system.gr

Εμπορικό Κέντρο Smart Park, Σπάτα

Δίπλα στο εκπαιδευτικό χωριό McArthur Glen

Τηλ.: 210 66 33 990


info@i-system.gr



Λίγο ακόμα έχει μείνει... Υπομονή!



Θα κλείσουμε νωρίς εισιτήρια για καλύτερες τιμές.



Τι ωραία που είναι να ετοιμάζεις για διακοπές!



Το κάστρο της Ωραίας Κοιμωμένης!



Thodoris.Tibilis / www.fibilis.com

Υπέροχες στιγμές, τέλεια απαθανατισμένες!



νέο

Cyta 2play

για τον τύπο του «μέσα»
και του «έξω»!

@ **24Mbps**

📞 **5 ώρες Κινητά**
ΑΠΕΡΙΟΡΙΣΤΑ
σταθερά
ΑΠΕΡΙΟΡΙΣΤΑ
Κινητά Cyta



Για υφιστάμενους & νέους Πελάτες

Όσο συνδυάζεις, τόσο κερδίζεις!

ΤΗΛΕΟΡΑΣΗ



6€
το μήνα

Cyta 4U App



1€
το μήνα

ΚΙΝΗΤΗ



9€
το μήνα

Η προσφορά 24Mbps ισχύει για περιορισμένο χρονικό διάστημα, δεν συνδυάζεται με άλλες τρέχουσες προσφορές και προϋποθέτει συμβόλαιο 24 μηνών. Οι τιμές είναι τελικές, ανά μήνα και δεν περιλαμβάνουν άλλο πάγιο. Στις τιμές συμπεριλαμβάνεται Φ.Π.Α. 23%. Η τιμή 9€ της Κινητής δεν περιλαμβάνει φόρο Κινητής και διατηρείται για όσο διάστημα διατηρείται ο συνδυασμός Σταθερής - Κινητής κάτω από τον ίδιο κωδικό λογαριασμού Πελάτη.



Join us on   

 **13877**

www.cyta.gr



	Mac mini	iMac	iMac με οθόνη Retina 5K
Βασικά Χαρακτηριστικά	<ul style="list-style-type: none"> • Ενιαίο περίβλημα αλουμινίου (unibody) • Dual-core Intel Core i5 ή dual-core Intel Core i7 • Υψηλή ενεργειακή απόδοση • Επίσης διαθέσιμο: Mac mini με OS X Server 	<ul style="list-style-type: none"> • Ενιαίο περίβλημα αλουμινίου (unibody) με εξαιρετικά λεπτή σχεδίαση με πάχος μόλις 0.5cm στις άκρες • Dual-core Intel Core i5 ή Quad-core Intel Core i5 • Widescreen οθόνη 21.5" ή 27", LED οπίσθιου φωτισμού με τεχνολογία IPS 	<ul style="list-style-type: none"> • Ενιαίο περίβλημα αλουμινίου (unibody) με εξαιρετικά λεπτή σχεδίαση με πάχος μόλις 0.5cm στις άκρες • Quad-core Intel Core i5 ή i7 • Οθόνη Retina: Ανάλυση 5120 x 2880 (27")
Προδιαγραφές	<ul style="list-style-type: none"> • Μνήμη 4GB, έως 16GB • 1,4GHz ή 2,6GHz, ή 2,8GHz dual-core Intel Core i5 Προαιρετικά 3.0GHz dual-core Intel Core i7 • Σκληρός δίσκος 500GB (i5) ή 1TB (i5) ή 1TB Fusion Drive (i5) Προαιρετικά SSD δίσκος 256GB ή 512GB ή 1TB • Κάρτα γραφικών Intel HD Graphics 5000 (i5) ή Intel Iris Graphics (i5 ή i7) 	<ul style="list-style-type: none"> • Μνήμη 8GB, έως 16GB ή 32GB (27") • 1,4GHz dual-core Intel Core i5 ή 2,7GHz ή 2,9GHz quad-core Intel Core i5 (21,5") • 3,2GHz quad-core Intel Core i5 (27") • Σκληρός δίσκος έως 1TB Προαιρετικά σκληρός δίσκος SSD έως 1TB ή Fusion Drive 1TB ή 3TB • Κάρτα γραφικών Intel HD Graphics 5000 ή Intel Iris Pro Graphics ή NVIDIA GeForce GT 750M με μνήμη 1GB (21,5"), NVIDIA GeForce GT 755M με μνήμη 1GB (27") ή προαιρετικά NVIDIA GeForce GTX 780M με μνήμη 4GB 	<ul style="list-style-type: none"> • Μνήμη 8GB, έως 16GB ή 32GB • 3,36GHz ή 3,5GHz quad-core Intel Core i5 Προαιρετικά 4,0GHz quad-core Intel Core i7 • Σκληρός δίσκος 1TB Fusion Drive Προαιρετικά 3TB Fusion Drive ή SSD δίσκος 256GB ή 512GB ή 1TB • Κάρτα γραφικών AMD Radeon R9 M290X με μνήμη 2GB Προαιρετικά AMD Radeon R9 M295X με μνήμη 4GB
Άλλα Χαρακτηριστικά	<ul style="list-style-type: none"> • 4 θύρες USB 3 • 2 θύρα Thunderbolt 2 • 1 θύρα Gigabit Ethernet • 1 έξοδο HDMI • 1 υποδοχή για κάρτες SDXC • Wi-Fi 802.11ac • Δέκτης IR • Bluetooth 4.0 • OS X Yosemite, Pages, Keynote, Numbers, iPhoto, iMovie, GarageBand • Περιλαμβάνεται HDMI to DVI adapter 	<ul style="list-style-type: none"> • 4 θύρες USB 3 • 2 θύρες Thunderbolt • 1 υποδοχή για κάρτες SDXC • Wi-Fi 802.11ac • Bluetooth 4.0 • FaceTime HD camera • Ασύρματο πληκτρολόγιο Apple & Magic Mouse • OS X Yosemite, Pages, Keynote, Numbers, iPhoto, iMovie, GarageBand 	<ul style="list-style-type: none"> • 4 θύρες USB 3 • 2 θύρες Thunderbolt 2 • 1 υποδοχή για κάρτες SDXC • Wi-Fi 802.11ac • Bluetooth 4.0 • FaceTime HD camera • Ασύρματο πληκτρολόγιο Apple & Magic Mouse • OS X Yosemite, Pages, Keynote, Numbers, iPhoto, iMovie, GarageBand
Τιμή	από €629	από €1.369	από €2.529



MacBook	MacBook Air	MacBook Pro	MacBook Pro με οθόνη Retina
<ul style="list-style-type: none"> • Ενιαίο περίβλημα αλουμινίου (unibody) με ριζικά ανανεωμένη σχεδίαση και τρία χρώματα (ασπρί, χρυσό, γκρι) • Dual-Core Intel Core M • Οθόνη Retina 12": Ανάλυση 2304x1440 pixels • Αρχιτεκτονική Flash 	<ul style="list-style-type: none"> • Ενιαίο περίβλημα αλουμινίου (unibody) • Dual-core Intel Core i5 • 11.6 ή 13.3 ιντσών, LED οπίσθιου φωτισμού, γυαλιστερή, ευρυγώνια οθόνη 	<ul style="list-style-type: none"> • Ενιαίο περίβλημα αλουμινίου (unibody) • Dual-core Intel Core i5 • 13.3 ιντσών, LED οπίσθιου φωτισμού, γυαλιστερή, ευρυγώνια οθόνη 	<ul style="list-style-type: none"> • Ενιαίο περίβλημα αλουμινίου (unibody) με ριζικά ανανεωμένη σχεδίαση • Dual-core Intel Core i5 ή i7 (13") ή quad-core Intel Core i7 (15") • Οθόνη Retina: Ανάλυση 2560 x 1600 (13") Ανάλυση 2880 x 1800 (15") • Αρχιτεκτονική flash
<ul style="list-style-type: none"> • Μνήμη 8GB • Dual-Core Intel Core M στα 1,1 ή 1,2GHz • Σκληρός δίσκος flash 256 ή 512GB • Κάρτα γραφικών Intel HD Graphics 5300 • Μπαταρία που διαρκεί έως και 9 ώρες σε χρήση 	<ul style="list-style-type: none"> • Μνήμη 4GB, έως 8GB • 1,4GHz dual-core Intel Core i5 ή 1,66GHz dual-core Intel Core i5 • Σκληρός δίσκος flash έως 256GB • Κάρτα γραφικών Intel HD Graphics 5000/6000 • Μπαταρία έως και 12 ώρες 	<ul style="list-style-type: none"> • Μνήμη 4GB, έως 8GB • 2,5GHz dual-core Intel Core i5 ή 2,9GHz dual-core Intel Core i7 • Σκληρός δίσκος χωρητικότητας έως 1TB (5400-rpm) Προαιρετικά SSD δίσκος έως 512GB • Κάρτα γραφικών Intel HD Graphics 4000 • Μπαταρία έως και 7 ώρες σε χρήση 	<ul style="list-style-type: none"> • Μνήμη 8GB έως 16GB • 2,7GHz dual-core Intel Core i5 ή 2,9GHz dual-core Intel Core i5 (13") • 2,2GHz ή 2,5GHz quad-core Intel Core i7 ή 2,8GHz quad-core Intel Core i7 (15") • Σκληρός δίσκος flash έως 512GB • Κάρτα γραφικών Intel Iris Graphics 6100 (13") και Intel Iris Pro Graphics ή Intel Iris Pro Graphics μαζί με AMD Radeon R9 M370X με μνήμη 2GB και αυτόματη εναλλαγή καρτών (15") • Μπαταρία που διαρκεί έως 10 ώρες σε χρήση
<ul style="list-style-type: none"> • 1 νέα θύρα USB Type-C για φόρτιση, υποστήριξη USB 3.1 Gen, Native DisplayPort 1.2 video output, VGA output με τον USB-C VGA Multiport Adapter (πωλείται ξεχωριστά), HDMI video output με τον USB-C Digital AV Multiport Adapter (πωλείται ξεχωριστά) • 480p FaceTime camera • Wi-Fi 802.11ac • Bluetooth 4.0 • Μικρόφωνο dual • Force Touch trackpad • Πλήρες πληκτρολόγιο με LED φωτισμό σε κάθε πλήκτρο • OS X Yosemite, Pages, Keynote, Numbers, iPhoto, iMovie, Garageband 	<ul style="list-style-type: none"> • 2 θύρες USB 3 • 1 θύρα MagSafe 2 power • 1 θύρα Thunderbolt • 1 υποδοχή για κάρτες SDXC (13") • Wi-Fi 802.11ac • Bluetooth 4.0 • 720p FaceTime HD κάμερα • Multi-Touch trackpad • Πλήρες πληκτρολόγιο οπίσθιου φωτισμού • OS X Yosemite, Pages, Keynote, Numbers, iPhoto, iMovie, Garageband 	<ul style="list-style-type: none"> • 2 θύρες USB 3 • 1 θύρα FireWire 800 • 1 θύρα MagSafe power • 1 θύρα Thunderbolt • 1 θύρα Gigabit Ethernet • 1 υποδοχή για κάρτες SDXC • Wi-Fi 802.11n • Bluetooth 4.0 • FaceTime HD κάμερα • SuperDrive • Multi-Touch trackpad • Πλήρες πληκτρολόγιο οπίσθιου φωτισμού • OS X Yosemite, Pages, Keynote, Numbers, iPhoto, iMovie, Garageband 	<ul style="list-style-type: none"> • 2 θύρες Thunderbolt 2 • 1 θύρα MagSafe 2 power • 2 θύρες USB 3 • 1 θύρα HDMI • 1 υποδοχή για κάρτες SDXC • 720p FaceTime HD κάμερα • Wi-Fi 802.11ac • Bluetooth 4.0 • Μικρόφωνο dual • Multi-Touch trackpad, Force Touch trackpad (13") • Πλήρες πληκτρολόγιο οπίσθιου φωτισμού • OS X Yosemite, Pages, Keynote, Numbers, iPhoto, iMovie, Garageband
από €1.599	από €999	από €1.299	από €1.599



iPad mini 2







iPad mini 3

iPad Air


iPad Air 2

Διαστάσεις & Βάρος⁽¹⁾	<ul style="list-style-type: none"> • Ύψος: 200 mm • Πλάτος: 134,7 mm • Πάχος: 7,5 mm • Βάρος: 331gr (Wi-Fi) 341 gr (Wi-Fi + Cellular) 	<ul style="list-style-type: none"> • Ύψος: 200 mm • Πλάτος: 134,7 mm • Πάχος: 7,5 mm • Βάρος: 331gr (Wi-Fi) 341 gr (Wi-Fi + Cellular) 	<ul style="list-style-type: none"> • Ύψος: 240 mm • Πλάτος: 169,5 mm • Πάχος: 7,5 mm • Βάρος: 469 gr (Wi-Fi) 478 gr (Wi-Fi + Cellular) 	<ul style="list-style-type: none"> • Ύψος: 240 mm • Πλάτος: 169,5 mm • Πάχος: 6,1 mm • Βάρος: 437 gr (Wi-Fi) 444 gr (Wi-Fi + Cellular)
Χωρητικότητα⁽²⁾	16GB / 32GB / 64GB / 128GB	16GB / 64GB / 128GB	16GB / 32GB / 64GB / 128GB	16GB / 64GB / 128GB
Οθόνη	<ul style="list-style-type: none"> • 7,9 ιντσών LED οπίσθιου φωτισμού, Multi-Touch, με τεχνολογία IPS • 2048x1536 ανάλυση με 326 pixel ανά ίντσα (ppi) 	<ul style="list-style-type: none"> • 7,9 ιντσών LED οπίσθιου φωτισμού, Multi-Touch, με τεχνολογία IPS • 2048x1536 ανάλυση με 326 pixel ανά ίντσα (ppi) 	<ul style="list-style-type: none"> • 9,7 ιντσών LED οπίσθιου φωτισμού, Multi-Touch, με τεχνολογία IPS • 2048x1536 ανάλυση με 264 pixel ανά ίντσα (ppi) 	<ul style="list-style-type: none"> • 9,7 ιντσών LED οπίσθιου φωτισμού, Multi-Touch, με τεχνολογία IPS • 2048x1536 ανάλυση με 264 pixel ανά ίντσα (ppi) • Αντι-ανακλαστική επίστρωση
Επεξεργαστής	A7 με 64bit αρχιτεκτονική & M7 motion coprocessor	A7 με 64bit αρχιτεκτονική & M7 motion coprocessor	A7 με 64bit αρχιτεκτονική & M7 motion coprocessor	A8X με 64-bit αρχιτεκτονική και M8 motion coprocessor
Κάμερα	<p>FaceTime HD</p> <ul style="list-style-type: none"> • Φωτογραφίες 1.2MP • Εγγραφή video 720p • Βιντεοκλήσεις FaceTime⁽³⁾ <p>iSight</p> <ul style="list-style-type: none"> • Φωτογραφίες 5MP • Εγγραφή video 1080p HD • Αυτόματη εστίαση • Αναγνώριση προσώπων 	<p>FaceTime HD</p> <ul style="list-style-type: none"> • Φωτογραφίες 1.2MP • Εγγραφή video 720p • Βιντεοκλήσεις FaceTime⁽³⁾ <p>iSight</p> <ul style="list-style-type: none"> • Φωτογραφίες 5MP • Εγγραφή video 1080p HD • Αυτόματη εστίαση • Αναγνώριση προσώπων 	<p>FaceTime HD</p> <ul style="list-style-type: none"> • Φωτογραφίες 1.2MP • Εγγραφή video 720p • Βιντεοκλήσεις FaceTime⁽³⁾ <p>iSight</p> <ul style="list-style-type: none"> • Φωτογραφίες 5MP • Εγγραφή video 1080p HD • Αυτόματη εστίαση • Αναγνώριση προσώπων 	<p>FaceTime HD</p> <ul style="list-style-type: none"> • Φωτογραφίες 1.2MP • Εγγραφή video 720p • Βιντεοκλήσεις FaceTime⁽³⁾ • Auto HDR <p>iSight</p> <ul style="list-style-type: none"> • Φωτογραφίες 8MP • Εγγραφή video 1080p HD και slo-mo (120 fps) • Αυτόματη εστίαση • Αναγνώριση προσώπων • Time-lapse video, σταθεροποίηση εικόνας, Panorama (έως 43 MP)
Ασύρματη επικοινωνία	<p>Wi-Fi μοντέλο</p> <ul style="list-style-type: none"> • Wi-Fi (802.11a/b/g/n); 802.11n σε 2.4GHz και 5GHz) & MIMO • Bluetooth 4.0 	<p>Wi-Fi μοντέλο</p> <ul style="list-style-type: none"> • Wi-Fi (802.11a/b/g/n); 802.11n σε 2.4GHz και 5GHz) & MIMO • Bluetooth 4.0 	<p>Wi-Fi μοντέλο</p> <ul style="list-style-type: none"> • Wi-Fi (802.11a/b/g/n); 802.11n σε 2.4GHz και 5GHz) & MIMO • Bluetooth 4.0 	<p>Wi-Fi μοντέλο</p> <ul style="list-style-type: none"> • Wi-Fi (802.11a/b/g/n/ac) & HT80 με MIMO • Bluetooth 4.0
	<p>Wi-Fi + Cellular μοντέλο</p> <ul style="list-style-type: none"> • Wi-Fi (802.11a/b/g/n); 802.11n σε 2.4GHz και 5GHz) & MIMO • Bluetooth 4.0 • LTE⁽⁴⁾ • Μόνο πακέτο δεδομένων⁽⁵⁾ 	<p>Wi-Fi + Cellular μοντέλο</p> <ul style="list-style-type: none"> • Wi-Fi (802.11a/b/g/n); 802.11n σε 2.4GHz και 5GHz) & MIMO • Bluetooth 4.0 • LTE⁽⁴⁾ • Μόνο πακέτο δεδομένων⁽⁵⁾ 	<p>Wi-Fi + Cellular μοντέλο</p> <ul style="list-style-type: none"> • Wi-Fi (802.11a/b/g/n); 802.11n σε 2.4GHz και 5GHz) & MIMO • Bluetooth 4.0 • LTE⁽⁴⁾ • Μόνο πακέτο δεδομένων⁽⁵⁾ 	<p>Wi-Fi + Cellular μοντέλο</p> <ul style="list-style-type: none"> • Wi-Fi (802.11a/b/g/n/ac) & HT80 με MIMO • Bluetooth 4.0 • LTE⁽⁴⁾ • Μόνο πακέτο δεδομένων⁽⁵⁾
Διάρκεια Μπαταρίας⁽⁶⁾	<ul style="list-style-type: none"> • Έως 10 ώρες για σερφάρισμα μέσω Wi-Fi, προβολή βίντεο ή αναπαραγωγή μουσικής • Έως 9 ώρες για σερφάρισμα μέσω δικτύου δεδομένων • Φόρτιση μέσω ρεύματος ή USB από υπολογιστή 	<ul style="list-style-type: none"> • Έως 10 ώρες για σερφάρισμα μέσω Wi-Fi, προβολή βίντεο ή αναπαραγωγή μουσικής • Έως 9 ώρες για σερφάρισμα μέσω δικτύου δεδομένων • Φόρτιση μέσω ρεύματος ή USB από υπολογιστή 	<ul style="list-style-type: none"> • Έως 10 ώρες για σερφάρισμα μέσω Wi-Fi, προβολή βίντεο ή αναπαραγωγή μουσικής • Έως 9 ώρες για σερφάρισμα μέσω δικτύου δεδομένων • Φόρτιση μέσω ρεύματος ή USB από υπολογιστή 	<ul style="list-style-type: none"> • Έως 10 ώρες για σερφάρισμα μέσω Wi-Fi, προβολή βίντεο ή αναπαραγωγή μουσικής • Έως 9 ώρες για σερφάρισμα μέσω δικτύου δεδομένων • Φόρτιση μέσω ρεύματος ή USB από υπολογιστή
Κάρτα SIM & Θύρες	<ul style="list-style-type: none"> • Nano-SIM • Βύσμα Lightning 	<ul style="list-style-type: none"> • Nano-SIM • Βύσμα Lightning • Αισθητήρας δακτυλικών αποτυπωμάτων Touch ID 	<ul style="list-style-type: none"> • Nano-SIM • Βύσμα Lightning 	<ul style="list-style-type: none"> • Nano-SIM • Βύσμα Lightning • Αισθητήρας δακτυλικών αποτυπωμάτων Touch ID
Τιμή	από €329	από €429	από €429	από €529

1. Το πραγματικό μέγεθος και βάρος μπορεί να διαφέρει λόγω των ρυθμίσεων και της διαδικασίας παραγωγής. 2. 1GB = 1 δισεκατομμύριο bytes; η πραγματική διαμορφωμένη χωρητικότητα είναι λιγότερη. 3. Οι βιντεοκλήσεις με FaceTime απαιτούν συσκευή με ενεργοποιημένη τη δυνατότητα FaceTime για τον καλόντα και τον δέκτη, καθώς και σύνδεση Wi-Fi. Διαθεσιμότητα στο δίκτυο δεδομένων εξαρτάται από τις πολιτικές πρακτικές του παρόχου. Μπορεί να υπάρχουν χρεώσεις. 4. Για πληροφορίες σχετικά με την υποστήριξη του LTE, απευθυνθείτε στον πάροχο σας και επισκεφθείτε τη σελίδα apple.com/ipad/lte. 5. Το πακέτο δεδομένων πωλείται χωριστά. Το μοντέλο που αγοράσατε έχει ρυθμιστεί για να λειτουργεί με την τεχνολογία ενός συγκεκριμένου δικτύου δεδομένων. Απευθυνθείτε στον πάροχο σας για συμβατότητα και διαθεσιμότητα των πακέτων δεδομένων. 6. Η διάρκεια ζωής της μπαταρίας διαφέρει λόγω χρήσης και ρυθμίσεων. Επισκεφθείτε τη σελίδα apple.com/batteries για περισσότερες πληροφορίες.

iPod Range			
	iPod shuffle	iPod nano	iPod touch
Δυνατότητες	Αναπαραγωγή μουσικής, audiobooks, podcasts, VoiceOver	Αναπαραγωγή μουσικής, audiobooks, podcasts, φωτογραφιών, FM radio, ενσωματωμένη υποστήριξη Nike+	Επεξεργαστής A8 64-bit αρχιτεκτονικής, 8MP iSight κάμερα & εγγραφή video 1080p HD, iOS 8, Photos, iMovie, GarageBand, Keynote, Numbers, Pages, iMessage, FaceTime, Εφαρμογές & Παιχνίδια, Email & Internet
Χωρητικότητα⁽²⁾	2 GB	16 GB	16 GB 32 GB 64 GB 128 GB
Διάρκεια ζωής μπαταρίας⁽³⁾	Αναπαραγωγή μουσικής έως και 15 ώρες	Αναπαραγωγή μουσικής έως και 30 ώρες Αναπαραγωγή βίντεο έως και 3,5 ώρες	Αναπαραγωγή μουσικής έως και 40 ώρες Αναπαραγωγή βίντεο έως και 8 ώρες
Χρώματα			
Η συσκευασία περιέχει	Ακουστικά Apple Earphones, καλώδιο iPod shuffle USB	Ακουστικά Apple EarPods, καλώδιο Lightning to USB	Ακουστικά Apple EarPods, καλώδιο Lightning to USB, iPod touch loop
Μέγεθος	29 x 31,6 x 8,7mm (μαζί με το clip)	76,5 x 39,6 x 5,4mm	123,4 x 58,6 x 6,1mm
Βάρος	12,5gr	31gr	88gr
Χρόνος φόρτισης	Περίπου 3 ώρες (2 ώρες γρήγορη φόρτιση για 80%)	Περίπου 3 ώρες (1,5 ώρες γρήγορη φόρτιση για 80%)	Περίπου 4 ώρες (2 ώρες γρήγορη φόρτιση για 80%)
Οθόνη	Όχι	2.5 ιντσών (διαγώνιος) έγχρωμη οθόνη Multi-Touch	4 ιντσών (διαγώνιος) Retina ευρεία οθόνη Multi-Touch
Πλοήγηση	Κουμπιά και VoiceOver	Οθόνη Multi-Touch	Οθόνη Multi-Touch
Τιμή	€69	€219	από €269

1. Οι βιντεοκλήσεις FaceTime απαιτούν μια συσκευή με ενεργοποιημένο το FaceTime από αυτόν που κάνει και από αυτόν που δέχεται την κλήση, καθώς και σύνδεση με Wi-Fi. Η διαθεσιμότητα σε δίκτυο κινητής τηλεφωνίας εξαρτάται από τις πολιτικές του παρόχου. Μπορεί να ισχύουν χρεώσεις. 2. Οι επαναφορτιζόμενες μπαταρίες έχουν ένα περιορισμένο κύκλο φόρτισης και ενδεχομένως να χρειάζεται να αντικατασταθούν (βείτε το www.apple.com/support/ipod/service/battery). Η διάρκεια μπαταρίας και ο κύκλος φόρτισης διαφέρει ανάλογα με τη χρήση και τις ρυθμίσεις. Δείτε το www.apple.com/batteries για περισσότερες πληροφορίες. 3. 1GB = 1 δισεκατομμύριο bytes; η πραγματική διαμορφωμένη χωρητικότητα είναι λιγότερη.



iPhone 5c

iPhone 5s

iPhone 6

iPhone 6 Plus

Διαστάσεις & Βάρος⁽¹⁾	<ul style="list-style-type: none"> Ύψος: 124,4 mm Πλάτος: 59,2 mm Πάχος: 8,97 mm Βάρος: 132 g 	<ul style="list-style-type: none"> Ύψος: 123,8 mm Πλάτος: 58,6 mm Πάχος: 7,6 mm Βάρος: 112 g 	<ul style="list-style-type: none"> Ύψος: 138,1 mm Πλάτος: 67 mm Πάχος: 6,9 mm Βάρος: 129 g 	<ul style="list-style-type: none"> Ύψος: 158,1 mm Πλάτος: 77,8 mm Πάχος: 7,1 mm Βάρος: 172 g
Χωρητικότητα⁽²⁾	8 GB	16 GB / 32 GB	16 GB / 64 GB / 128 GB	16 GB / 64 GB / 128 GB
Οθόνη	<ul style="list-style-type: none"> 4 ιντσών multi-touch με οπίσθιο φωτισμό LED και τεχνολογία IPS 1136x640 pixel ανάλυση στα 326 ppi 	<ul style="list-style-type: none"> 4 ιντσών multi-touch με οπίσθιο φωτισμό LED και τεχνολογία IPS 1136x640 pixel ανάλυση στα 326 ppi 	<ul style="list-style-type: none"> 4,7 ιντσών multi-touch με οπίσθιο φωτισμό LED και τεχνολογία IPS 1334x750 pixel ανάλυση στα 326 ppi 	<ul style="list-style-type: none"> 5,5 ιντσών multi-touch με οπίσθιο φωτισμό LED και τεχνολογία IPS 1920x1080 pixel ανάλυση στα 401 ppi
Επεξεργαστής	A6	A7 με 64-bit αρχιτεκτονική M7 συνεπεξεργαστής κίνησης	A8 με 64-bit αρχιτεκτονική M8 συνεπεξεργαστής κίνησης	A8 με 64-bit αρχιτεκτονική M8 συνεπεξεργαστής κίνησης
Κάμερα	<p>iSight</p> <ul style="list-style-type: none"> Κάμερα iSight 8 MP Βίντεο 1080p HD στα 30 fps <p>Facetime</p> <ul style="list-style-type: none"> Φωτογραφίες 1,2 MP Βίντεο 720p HD 	<p>iSight</p> <ul style="list-style-type: none"> Κάμερα iSight 8 MP με 1,5 μ pixel Βίντεο 1080p HD στα 30 fps <p>Facetime</p> <ul style="list-style-type: none"> Φωτογραφίες 1,2 MP Βίντεο 720p HD 	<p>iSight</p> <ul style="list-style-type: none"> Νέα κάμερα iSight 8 MP με 1,5 μ pixel Βίντεο 1080p HD στα 30 fps ή 60 fps <p>Facetime</p> <ul style="list-style-type: none"> Φωτογραφίες 1,2 MP Βίντεο 720p HD 	<p>iSight</p> <ul style="list-style-type: none"> Νέα κάμερα iSight 8 MP με 1,5 μ pixel Βίντεο 1080p HD στα 30 fps ή 60 fps <p>Facetime</p> <ul style="list-style-type: none"> Φωτογραφίες 1,2 MP Βίντεο 720p HD
Ασύρματη επικοινωνία	<ul style="list-style-type: none"> Δίκτυα κινητής τηλεφωνίας GSM/EDGE, UMTS/HSPA+, DC-HSDPA, LTE ⁽⁴⁾ Wi-Fi 802.11a/b/g/n Bluetooth 4.0 GPS και GLONASS 	<ul style="list-style-type: none"> Δίκτυα κινητής τηλεφωνίας GSM/EDGE, UMTS/HSPA+, DC-HSDPA, LTE ⁽⁴⁾ Wi-Fi 802.11a/b/g/n Bluetooth 4.0 GPS και GLONASS 	<ul style="list-style-type: none"> Δίκτυα κινητής τηλεφωνίας GSM/EDGE, UMTS/HSPA+, DC-HSDPA, LTE ⁽⁴⁾ Wi-Fi 802.11a/b/g/n/ac Bluetooth 4.0 NFC GPS και GLONASS 	<ul style="list-style-type: none"> Δίκτυα κινητής τηλεφωνίας GSM/EDGE, UMTS/HSPA+, DC-HSDPA, LTE ⁽⁴⁾ Wi-Fi 802.11a/b/g/n/ac Bluetooth 4.0 NFC GPS και GLONASS
Διάρκεια Μπαταρίας⁽⁵⁾	<ul style="list-style-type: none"> Ομιλία έως 10 ώρες σε 3G Χρήση Internet έως 8 ώρες σε 3G, έως 10 ώρες σε Wi-Fi. Έως 10 ώρες αναπαραγωγή βίντεο Έως 40 ώρες αναπαραγωγή ήχου 	<ul style="list-style-type: none"> Ομιλία έως 10 ώρες σε 3G Χρήση Internet έως 8 ώρες σε 3G, έως 10 ώρες σε Wi-Fi. Έως 10 ώρες αναπαραγωγή βίντεο Έως 40 ώρες αναπαραγωγή ήχου 	<ul style="list-style-type: none"> Ομιλία έως 14 ώρες σε 3G Χρήση Internet έως 10 ώρες σε 3G, έως 11 ώρες σε Wi-Fi. Έως 11 ώρες αναπαραγωγή βίντεο Έως 50 ώρες αναπαραγωγή ήχου 	<ul style="list-style-type: none"> Ομιλία έως 24 ώρες σε 3G Χρήση Internet έως 12 ώρες σε 3G και σε Wi-Fi Έως 14 ώρες αναπαραγωγή βίντεο Έως 80 ώρες αναπαραγωγή ήχου
Κάρτα SIM	Nano-SIM	Nano-SIM	Nano-SIM	Nano-SIM
Τιμή	από €429	από €639	από €739	από €859

1. Το πραγματικό μέγεθος και βάρος μπορεί να διαφέρει λόγω των ρυθμίσεων και της διαδικασίας παραγωγής. 2. 1 GB = 1 δισεκατομμύριο bytes. Η πραγματική διαμορφωμένη χωρητικότητα είναι μικρότερη. 3. Οι κλήσεις FaceTime απαιτούν την χρήση συσκευών που υποστηρίζουν το FaceTime, από όλα τα μέλη που συμμετέχουν σε αυτές. Η διαθεσιμότητα μέσω δικτύων κινητής εξαρτάται από τις πολιτικές του εκάστοτε παρόχου. Ενδέχεται να ισχύουν χρεώσεις για τη μεταφορά δεδομένων. 4. Η κάλυψη LTE είναι διαθέσιμη σε επιλεγμένες αγορές και από επιλεγμένους παρόχους. Οι ταχύτητες βασίζονται σε θεωρητική μετάδοση δεδομένων και διαφέρουν ανάλογα με την τοποθεσία. Περισσότερες πληροφορίες στο www.apple.com/iphone/ LTE 5. Όλοι οι χρόνοι εξαρτώνται από τη διαμόρφωση του δικτύου και άλλους παράγοντες και ενδέχεται να διαφέρουν από τους πραγματικούς. Η μπαταρία διαθέτει περιορισμένο αριθμό κύκλων επαναφόρτισης και ενδέχεται με την πάροδο του χρόνου να είναι απαραίτητη η αντικατάστασή της. Δείτε το www.apple.com/gp/batteries και www.apple.com/gp/iphone/battery.html.



Digital Life Plus for iPad™

NEWS | TESTS | BOX OFFICE | LIFE | BIZZ



Το **digitallife.gr** έτσι όπως δεν το έχεις δει ποτέ!



Apple Premium Resellers



www.document.gr
Α.Μεταξά 23, Γλυφάδα,
τηλ. 210 898 3130



www.istorm.gr

Πλ. Φιλικής Εταιρείας 19-20, Κολωνάκι, τηλ. 211 999 7590

Golden Hall, Κηφισίας 37Α, Μαρούσι, τηλ. 211 999 7390

River West, Λεωφ. Κηφισού 96-98, τηλ. 211 999 7490

Mediterranean Cosmos, Πυλαία Θεσσαλονίκης

Ε.Ο. Θεσσαλονίκης - Νέων Μουδανιών, τηλ. 2310 457 000

Εμπορικό κέντρο Πλατεία, Τσιμισκή 43, Θεσσαλονίκη, τηλ. 2310 231020



www.i-system.gr

Smart Park, Σπίτα
τηλ. 210 663 3990



24.2
MEGAPIXEL

39
FOCUS
POINTS

VARI-ANGLE
TOUCH SCREEN

BUILT-IN WIFI

I AM READY TO IMPRESS



I AM THE NIKON D5500. «3...2...1...»

Τώρα!» Φωτογραφίζεις τον φίλο σου να κάνει ένα άλμα πάνω από το skateboard που απεικονίζεται στην αφίσα του street-artist και φωτογράφου με Nikon μηχανές #2n4sv. Υπέροχη λήψη, αλλά μήπως θα μπορούσε να είναι ακόμη καλύτερη; Είτε επιλέξεις εκείνη την απίστευτη προοπτική που εντόπισες με την πτυσσόμενη οθόνη αφής είτε ακολουθήσεις με ευκολία ένα εντυπωσιακό άλμα χάρη στα 39 σημεία εστίασης του συστήματος αυτόματης εστίασης, οι φωτογραφίες σου θα είναι πάντα πολύ ευκρινείς και λεπτομερείς με 24,2 megapixel και υψηλό εύρος ISO. Θέλεις να μάθεις τη γνώμη των φίλων σου για τις λήψεις σου; Μπορείς απλά να στείλεις τις αγαπημένες σου εικόνες στο smartphone σου και να τις μοιραστείς από εκεί online. Ποια θα είναι η πιο δημοφιλής στο διαδίκτυο; Εκτίναξε τον ενθουσιασμό σου στα ύψη και ανακάλυψε μοναδικούς τρόπους έκφρασης με την D5500.



nikon.gr/iamdifferent



At the heart of the image

> Your daily partner

**New**

Thule EnRoute 2

Ανανεωμένη και βελτιωμένη συλλογή backpacks

Τα σακίδια Thule EnRoute 2 διατίθενται σε πέντε πλούσια, αναζωογονητικά χρώματα. Τα τρία νέα μοντέλα προσφέρουν εξαιρετική προστασία χάρη στην θήκη SafeEdge για laptop και στην διευρυμένη θήκη ασφαλείας με εύκολη πρόσβαση. Η βελτιωμένη δυνατότητα επέκτασης της χωρητικότητας του σακιδίου για τα επιπλέον υπάρχοντά σας, επιτρέπει την εναλλαγή της χρήσης του ανάλογα με τις δραστηριότητές σας.



Escort



Blur



Triumph

