



iPlanet

| 15 |

Άνοιξη 2016  
Ειδική έκδοση της iSquare

»»» Νέο iPhone SE

»»» iPad Pro 9.7 ιντσών

»»» Beats by dr Dre.

Τα αγαπημένα earphones!



Apple WATCH

**ΕΙΜΑΣΤΕ ΕΚΕΙ  
ΜΕ ΑΠΙΣΤΕΥΤΕΣ  
ΤΑΧΥΤΗΤΕΣ 4G**



Το νέο 4G δίκτυο WIND επεκτείνεται με απίστευτες ταχύτητες σε όλη την Ελλάδα για να μπορείτε να έχετε:

- αδιάλειπτη ροή HD video streaming
- απίστευτα γρήγορη αποστολή και λήψη αρχείων
- συνεχή και εύκολη επαφή με τα μέσα κοινωνικής δικτύωσης

Καταστήματα **WIND** | 13800 | [www.wind.gr](http://www.wind.gr)



## Το Apple Watch ήρθε για να αλλάξει την καθημερινότητά σου

Αν κρατάς στα χέρια σου το νέο τεύχος του iPlanet είναι πολύ πιθανό ότι το έχεις ήδη δοκιμάσει. Διαφορετικά, σίγουρα αξίζει άλλη μια βόλτα από ένα Apple Premium Reseller κατάστημα, προκειμένου να το δεις από κοντά, να το φορέσεις, να παίξεις μαζί του και να πάρεις μια γεύση από το αύριο, σήμερα...

Γιατί το Apple Watch δεν είναι άλλο ένα smartwatch. Δεν είναι απλά ένα εξαιρετικά προηγμένο τεχνολογικό προϊόν. Το Apple Watch θα σε μυήσει σε έναν εντελώς νέο τρόπο διεπαφής με το λειτουργικό σύστημα και τη συσκευή. Σου δίνει την ευκαιρία να δεις από κοντά πώς αλλάζει ο τρόπος διαχείρισης των δεδομένων -που παράγεις και καταναλώνεις- και πώς μπορείς να κάνεις μια σειρά από πράγματα με έναν εντελώς διαφορετικό τρόπο.

Φυσικά, το Apple Watch είναι και ένα υψηλής ποιότητας ρολόι, που χαίρεσαι να το φοράς. Κατασκευασμένο από αλουμίνιο ή ανοξείδωτο ατσάλι, συνδυάζεται με δεκάδες διαφορετικά λουράκια και μπρασελέ, σε εντυπωσιακά χρώματα και σχέδια.

Το Apple Watch είναι η πιο προσωπική συσκευή που δημιούργησε ποτέ η Apple. Με τις τεχνολογίες που διαθέτει, δίνει μία νέα διάσταση στην καθημερινότητά σου. Αρκεί ένα απλό γύρισμα του καρπού για να λάβεις ειδοποιήσεις και άλλες σημαντικές πληροφορίες που σε αφορούν. Παράλληλα, μπορείς να στέλνεις μηνύματα ή emails και να καλείς ή να απαντάς σε κλήσεις που δέχεσαι στο iPhone. Το watchOS 2, το λειτουργικό σύστημα του Apple Watch είναι εξελιγμένο και το πιο σημαντικό, στην περίπτωση που θελήσεις να απαντήσεις με κάποια μορφή γραπτό μήνυμα απευθείας από το ρολόι, είναι ότι ακούει στα ελληνικά και μετατρέπει τα λόγια σου σε κείμενο.

Εκτός από τον εξαιρετικό σχεδιασμό και τις τεχνολογικές καινοτομίες που ενσωματώνει, το Apple Watch σε βοηθά να ακολουθήσεις και έναν πιο υγιεινό τρόπο ζωής. Οι εφαρμογές fitness και υγείας που διαθέτει σε προτρέπουν να πετύχεις καθημερινά τους στόχους σου, καταγράφοντας με ακρίβεια τη δραστηριότητά σου.

Στα καταστήματα των Apple Premium Reseller θα βρεις και το νέο iPhone SE, το πιο δυνατό τηλέφωνο που φτιάχτηκε ποτέ στις 4 ίντσες, με επεξεργαστή, κάμερα και ασύρματη συνδεσιμότητα που σου εξασφαλίζουν κορυφαίες επιδόσεις.

Το iPhone SE διαθέτει τον πανίσχυρο A9 επεξεργαστή της Apple. Αυτόν που βρίσκεται στην καρδιά των iPhone 6s και θα σε κάνει να βιώσεις μια μοναδική εμπειρία χρήσης, σε συνδυασμό με τις σημαντικά βελτιωμένες (συγκριτικά με το iPhone 5s) ταχύτητες σύνδεσης σε LTE και Wi-Fi ασύρματα δίκτυα. Και όλα αυτά με ακόμα καλύτερες επιδόσεις στον τομέα διαχείρισης της ενέργειας.

Το νέο, «μικρό» iPhone είναι μια συμπαγής και ελαφριά συσκευή. Κατασκευασμένο από αλουμίνιο, με το γνωστό εξαιρετικό φινιρίσμα των συσκευών της Apple και το αξεπέραστο ντιζάιν, αφήνει στο χέρι τη μοναδική αίσθηση που μόνο ένα iPhone μπορεί να σου προσφέρει.

Γιατί η διαφορά κρύβεται και στις λεπτομέρειες. Στην προσοχή σε όλα αυτά τα μικρά-μικρά που δεν είναι ορατά ίσως με την πρώτη ματιά. Λεπτομέρειες στις οποίες η Apple επιμένει, παρουσιάζοντας εκπληκτικά προϊόντα και εξαιρετικές υπηρεσίες, όπως το iPhone, το Apple Watch, το iPad Pro, οι iMac και MacBook, το iCloud, το Apple Music. Καθένα μοναδικό και έτοιμο να σε συναρπάσει.



issue 15  
Άνοιξη 2016  
www.iplanet.com.gr

Ειδική Περιοδική Έκδοση  
ιδιοκτησίας iSquare  
www.iplanet.com.gr  
www.isquare.gr

Εκδότης:  
Κώστας Νόστις  
c.nostis@smartpress.gr

Διευθυντής σύνταξης:  
Δημήτρης Σκιάννης  
d.skiannis@smartpress.gr

Διευθύντρια έκδοσης:  
Χριστίνα Κιτσάτη  
c.kitsati@smartpress.gr

Αρχισυντάκτης:  
Μάνος Κωνσταντινιάδης  
iplanet@smartpress.gr

Dtp:  
Παναγιώτης Βγενόπουλος  
Λεωνίδας Πουλόπουλος

Επιμέλεια περιεχομένου:  
Έφη Κοντούλη  
Δ/τρια Marketing, iSquare  
marketing@isquare.gr

Ναταλία Ρέβελα  
Marketing and Social Media Specialist, iSquare  
marketing@isquare.gr

Διευθύντρια διαφήμισης:  
Ειρήνη Νόστιη  
i.nosti@smartpress.gr

Σημεία Διανομής:  
• Document • iStorm

Διατίθεται δωρεάν από τα παραπάνω  
καταστήματα των APR (Apple Premium  
Reseller), σε iPad App στο iBookstore, καθώς  
και σε ηλεκτρονική μορφή στην ιστοσελίδα  
www.iplanet.com.gr



# iNdex

● Apple ...στην ιατρική Δρ. Ιορδάνης Χατζηπαγγελίδης.....	6
● Spotlight.....	8
● Supertest Apple Watch: Όσο το φοράς, τόσο το ερωτεύεσαι .....	14
● Interview Βλάντο Γιάνκοβιτς: «Έχοντας... προπονηθεί με το iPhone, ήταν εύκολο να προσαρμοστώ στον Mac».....	22
● Review iPhone SE: Ένα μεγάλο βήμα για κάτι τόσο μικρό .....	24
MacBook Air: Ο πιο προσιτός φορητός Mac! .....	26
iPad Pro: Ένας πανίσχυρος “υπολογιστής” σε 9,7 ίντσες! .....	28
iPhone in Business .....	30
● Education.....	34
● Beginner Apps.....	36
● Accessories .....	38
● Genius GarageBand για το iOS .....	42
Beats Earphones.....	46
● Tips App Store.....	50
Keynote.....	54
Apple Watch Apps.....	58
● Success Stories Aegean.....	60
● Fun Facts.....	62
● Mac Range .....	64
● iPad Range.....	66
● iPod Range .....	67
● iPhone Range .....	68
● Apple Watch.....	69
● Seminars/Resellers .....	70



iPlanet

# App for iPad

Super εμπειρία  
Apple μέσα από το iPad σου.




// Κατέβασε τώρα το **iPlanet** σε πλήρως διαδραστική μορφή  
από το **App Store**, εντελώς **δωρεάν!** //

# Δρ. Ιορδάνης Χατζηαγγελίδης\*

χειρουργός οφθαλμίατρος

Οι συσκευές της Apple στην  
υπηρεσία της τηλεοφθαλμολογίας



\*Ο Δρ. Ιορδάνης Χατζηαγγελίδης έχει κατασκευάσει την πρώτη τηλεχειριζόμενη σχισμοειδή λυχνία στην Ευρώπη, η οποία επιτρέπει την εξέταση οφθαλμολογικών περιστατικών αλλά και την παρακολούθηση χρόνιων νοσημάτων σε απομακρυσμένες περιοχές που δε διαθέτουν οφθαλμίατρο.



Αυτό που μας προσφέρει σήμερα η τεχνολογία είναι πρόσβαση στην πληροφορία. Και μια από τις δεξιότητες που πρέπει να έχει ένας γιατρός και κάθε επιστήμονας γενικότερα είναι να ξέρει που θα βρει αυτό το οποίο ψάχνει. Σε ένα iPad χωράνε τα βιβλία μιας ολόκληρης βιβλιοθήκης. Βιβλία που προηγουμένως τα έχει διαβάσει, και που στην έντυπη μορφή τους πιάνουν τους τοίχους ενός δωματίου. Πιστεύω, λοιπόν, ότι σε θεωρητικό επίπεδο αυτό που κάνει πλέον τον «καλό γιατρό» δεν είναι το αν θυμάται τα πάντα, αλλά το να ψάξει και να βρει την επιπλέον πληροφορία. Είναι ανθρώπινο να μην θυμάσαι. Είναι απάνθρωπο να μην σε ενδιαφέρει να ψάξεις.

Η τεχνολογία, λοιπόν, μας κάνει τη ζωή πιο εύκολη. Και τα προϊόντα της Apple διακρίνονται για την ευκολία χρήσης και την αντοχή τους στον χρόνο. Ο λόγος για τον οποίο οι περισσότερες ιατρικές mobile εφαρμογές φτιάχνονται πάνω στις συσκευές της Apple είναι οι ομοιογένεια των προδιαγραφών τους και η ευκολία στη διασύνδεσή τους. Για παράδειγμα, χρησιμοποιώντας το FileMaker μπορείς να φτιάξεις στο iPad ένα πρόγραμμα φακέλων για τους ασθενείς σου. Έτσι, έχεις ανά πάσα στιγμή στα χέρια σου όλες τις πληροφορίες που χρειάζεσαι. Το FileMaker είναι ένα εργαλείο που φτιάχνει εργαλεία. Εύκολο στη λειτουργία, μας δίνει τη δυνατότητα να φτιάξουμε μια βάση δεδομένων όπως ακριβώς τη θέλουμε, όντας συμβατό και με όλα τα λειτουργικά συστήματα υπολογιστών. Επιπλέον, τα δεδομένα συγχρονίζονται μέσω Cloud, οπότε μπορούμε να έχουμε πρόσβαση ανά πάσα στιγμή από διαφορετικές συσκευές ή διαφορετικά σημεία, αρκεί να υπάρχει σύνδεση στο Internet.

Θεωρώ, δε, ότι είναι εύκολο για να έναν γιατρό να φτιάξει μόνος του ένα τέτοιο εργαλείο, προσαρμοσμένο στα μέτρα και τις ανάγκες του, εφόσον έχει κάποιες βασικές γνώσεις πάνω στη λειτουργία του

λογισμικού. Μην ξεχνάμε ότι ανέκαθεν τα καλύτερα χειρουργικά εργαλεία ήταν φτιαγμένα από ιατρούς και συνήθως φέρουν το όνομα τους.

Από εκεί και πέρα, προσαρμόζοντας το iPhone σε μία σχισμοειδή λυχνία, το βασικό όργανο οφθαλμολογικής εξέτασης, ανοίγουμε νέους ορίζοντες στην τηλεϊατρική και ειδικότερα την τηλεοφθαλμολογία. Ο οφθαλμίατρος μπορεί να έχει πρόσβαση από παντού στην εικόνα που θα έβλεπε κοιτώντας μέσα από το οφθαλμοσκόπιο, χρησιμοποιώντας οποιαδήποτε διασυνδεδεμένη iOS συσκευή ή υπολογιστή Mac και το FaceTime, την εφαρμογή της Apple για βίντεο-κλήσεις. Έτσι πλέον εκτός από το ιστορικό μεταφέρεται και η κλινική εικόνα.

Βεβαίως μόνο η εικόνα σε ζωντανή μετάδοση δεν φτάνει. Χρειάζονται συνοδευτικές εξετάσεις, που πλέον η τεχνολογία επιτρέπει να γίνονται εύκολα, ακόμα και από μη ειδικούς. Ο γιατρός πρέπει να είναι πλήρως ενημερωμένος για το ιστορικό του ασθενή και εκεί η δικτύωση και η πρόσβαση στην πληροφορία παίζουν το σημαντικότερο ρόλο. Όπως και στη διαμόρφωση της σχέσης εμπιστοσύνης που πρέπει να υπάρχει ανάμεσα στον γιατρό και τον ασθενή. Γιατί ακόμα και μέσω της τηλεϊατρικής η βασική αρχή είναι ότι άνθρωπος εξετάζει άνθρωπο. Σε όλα αυτά βέβαια σημαντικότερο ρόλο παίζει η ποιότητα του δικτύου σύνδεσης και κυρίως ο μικρός χρόνος απόκρισης (latency).

Να σημειώσουμε, ότι η αμερικανική εταιρεία τηλεϊατρικής έχει ορίσει ήδη κατευθυντήριες οδηγίες για το πώς μπορεί να γίνει εξ αποστάσεως η οφθαλμολογική εξέταση και η παρακολούθηση διάφορων ασθενειών του ματιού. Στις Ηνωμένες Πολιτείες υπάρχει επίσης διαμορφωμένο το σχετικό νομικό πλαίσιο, βάσει των σύγχρονων δυνατοτήτων που μας προσφέρει η τεχνολογία ειδικά στον τομέα της τηλεϊατρικής, όταν στην Ελλάδα ακόμα σήμερα νομικά την ευθύνη της εξέτασης έχει ο γιατρός που βρίσκεται στο σημείο εξέτασης του ασθενή και όχι ο ειδικός που παρέχει υπηρεσίες απομακρυσμένα.

Η εξέλιξη της οφθαλμολογίας είναι συνυφασμένη με την εξέλιξη της τεχνολογίας. Είμαστε η ειδικότητα που χρησιμοποιεί τα πιο πολλά και πιο τεχνολογικά εξελιγμένα μηχανήματα στην ιατρική. Σαφώς η κλινική εμπειρία και η θεωρητική γνώση δεν μπορεί και δεν πρόκειται να καθούν, όπως διαχρονικά ο οφθαλμίατρος θα βασίζεται στα εργαλεία που του προσφέρει η τεχνολογική πρόοδος. Θα πρέπει όμως να συνεχίζει να είναι ιατρός και όταν κοπεί το ρεύμα.

# Πωλήσεις ρεκόρ για το **App Store** και το πρώτο iOS App Development Center της Apple στην Ευρώπη



Η εορταστική περίοδος του 2015 ήταν η καλύτερη στα χρονικά για το App Store, καθώς οι χρήστες iOS συσκευών, Mac υπολογιστών, Apple Watch και Apple TV «κατέβασαν» από αυτό περισσότερες εφαρμογές και παιχνίδια από ποτέ. Πιο συγκεκριμένα, τις δύο εβδομάδες που ολοκληρώθηκαν στις 3 Ιανουαρίου 2016, σημειώθηκαν απανωτά ρεκόρ σε πωλήσεις και επισκεψιμότητα, που θα μπορούσαν κάλλιστα να καταγραφούν από το βιβλίο Γκίνες! Είναι χαρακτηριστικό το γεγονός ότι η 1η Ιανουαρίου του 2016 ήταν η «μεγαλύτερη» ημέρα στην ιστορία του App Store καταρρίπτοντας το ρεκόρ για τις πωλήσεις μέσα σε μια ημέρα το οποίο είχε καταγραφεί τα Χριστούγεννα. Η χρονιά ξεκίνησε με περισσότερα καλά νέα για την Apple καθώς πρόσφατα εγκαινιάστηκε στην Ιταλία το πρώτο iOS App Development Center της εταιρείας στην Ευρώπη, με στόχο να παρέχει επαγγελματική εκπαίδευση και κατάρτιση στην ανάπτυξη εφαρμογών για το πιο καινοτόμο και ακμάζων οικοσύστημα mobile εφαρμογών στον πλανήτη. Το νέο κέντρο παρέχει στους φοιτητές του εξειδικευμένα προγράμματα τα οποία θα τους προετοιμάσουν ώστε να γίνουν μέλη της πολύ μεγάλης κοινότητας των developers που ήδη αναπτύσσουν εφαρμογές για τις συσκευές της Apple. Επιπρόσθετα, συνεργάτες της εταιρείας στην Ιταλία θα βοηθήσουν τους φοιτητές στην πρακτική τους εξάσκηση, κάτι το οποίο είναι πολύ πιθανό να δημιουργήσει και ευκαιρίες για την επαγγελματική τους αποκατάσταση.



## Η πραγματική καινοτομία για την **Apple** αφορά και στο περιβάλλον

Πριν από δύο περίπου χρόνια η Apple έκανε γνωστό ένα από τα πιο φιλόδοξα σχέδιά της - και ίσως το μόνο που θα ήθελε να έχει μιμητές: όλες οι εγκαταστάσεις της εταιρείας σε κάθε άκρη του πλανήτη -τα γραφεία, τα καταστήματα, αλλά και τα data centers της- να καταναλώνουν ενέργεια που προέρχεται αποκλειστικά από ανανεώσιμες πηγές. Σήμερα, η Apple βρίσκεται ήδη πολύ κοντά στην επίτευξη του στόχου της, αφού ήδη το όραμά της για αποκλειστική χρήση «καθαρών» πηγών ενέργειας έχει υλοποιηθεί με επιτυχία τόσο στις ΗΠΑ, όσο και σε 22 ακόμη χώρες. Μολοντί σε ορισμένες περιοχές του πλανήτη η καθαρή ενέργεια παρέχεται απευθείας από το δίκτυο, σε κάποιες άλλες χώρες η Apple χρειάστηκε να καταφύγει σε ορισμένες ιδιαίτερα καινοτόμες λύσεις. Αυτός ήταν και ο λόγος που στην επαρχία του Σιτσουάν της Κίνας κατασκεύασε μια «ηλιακή φάρμα» των 40 megawatt, χωρίς να διαταράξει τον «τοπικό πληθυσμό»! Αδόμητες εκτάσεις όμως δεν υπάρχουν στη Σιγκαπούρη. Εκεί, η Apple τοποθέτησε τους συσσωρευτές της στο μοναδικό χώρο που βρήκε διαθέσιμο και το οποίο «βλέπει» συνεχώς ο ήλιος: τις ταράτσες 800 κτιρίων! Με αυτά και άλλα τεχνάσματα η εταιρεία κατάφερε να τροφοδοτήσει με καθαρή ενέργεια το 93% των εγκαταστάσεών της σε όλον τον πλανήτη. Ανάμεσά τους και το 100% των data centers της, γεγονός που σημαίνει ότι κάθε iMessage που αποστέλλεται, αλλά και κάθε FaceTime κλήση που πραγματοποιείται δεν επιβαρύνει καθόλου το περιβάλλον! Η ενέργεια όμως είναι μόνο μια από τις πολλές παραμέτρους που καθορίζουν το περιβαλλοντολογικό αποτύπωμα της εταιρείας. Μια άλλη είναι οι συσκευασίες: πλέον, το 99% των συσκευασιών της Apple περιέχουν χαρτί που είτε είναι ανακυκλωμένο, είτε προέρχεται από διαχειριζόμενα, ανανεώσιμα, δάση. Σε συνεργασία με τη μη κερδοσκοπική οργάνωση Conversation Fund, η Apple κατάφερε να εξασφαλίσει τη μόνιμη προστασία δασών στη Βόρεια Καρολίνα και το Maine των ΗΠΑ, συνολικής έκτασης 146 χιλιάδων στρεμμάτων, ενώ παράλληλα ανέλαβε με τη βοήθεια του WWF να βελτιώσει τη διαχείριση 4 εκατ. στρεμμάτων (!) δασών στην Κίνα. Η Apple κατασκευάζει όλα τα προϊόντα της με τέτοιο τρόπο ώστε να αντέχουν στον χρόνο. Το αποτέλεσμα είναι η συντριπτική πλειοψηφία των συσκευών που συλλέγει από τα προγράμματα ανταλλαγής και αναβάθμισης των συσκευών της, να επαναχρησιμοποιούνται. Όποτε αυτό δεν είναι εφικτό, τη λύση δίνει ο Liam. Ο λόγος για ένα καινοτόμο «μπακάλι» που κατασκεύασε η Apple και το οποίο αναλαμβάνει να αποσυρμολογήσει τα iPhone. Τα εξαρτήματα από τα οποία αποτελείται διαχωρίζονται ώστε να μπορούν να χρησιμοποιηθούν ξανά. Με αυτόν τον τρόπο «διασώζεται» το κοβάλτιο και το λίθιο της μπαταρίας, ο χρυσός και ο χαλκός της κάμερας, το ασήμι και η πλατίνα της κεντρικής μονάδας κ.ά. Και ο κύκλος συνεχίζεται...



# XTREME XXXXXXL SOUND.



Bluetooth®



Splashproof



2 USB Ports



JBL Connect



15 hours playtime

**JBL**

by **HARMAN**

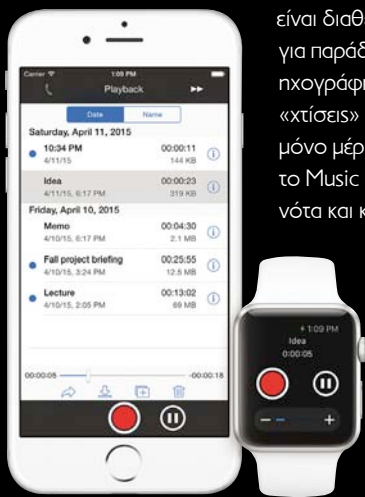
Επίσημοι Διανομείς: WaveMotion A.E., Καλλισθένους 35, Αθήνα, 118 51, Τηλ:210 9244505, [www.wavemotion.gr](http://www.wavemotion.gr)

© 2016 HARMAN International Industries, Incorporated. All rights reserved. JBL is a trademark of HARMAN International Industries, Incorporated, registered in the United States and/or other countries. Features, specifications and appearance are subject to change without notice.

# Music Memos:

## Ένα σημειωματάριο για κάθε μουσική σου ιδέα!

Η εφαρμογή Μαγνητόφωνο, αποτέλεσε τη βάση για την ανάπτυξη της νέας εφαρμογής Music Memos από την Apple. Μολονότι και οι δύο εφαρμογές επιτρέπουν ουσιαστικά την ηχογράφηση, το Music Memos ενσωματώνει πολλές λειτουργίες που έχουν σχεδιαστεί ειδικά για τη σύνθεση τραγουδιών, τον πειραματισμό με πρωτότυπες μουσικές ιδέες, αλλά και την περαιτέρω βελτίωσή τους. Με τη χρήση του ενσωματωμένου μικροφώνου του iPhone (ή ακόμη και ενός εξωτερικού μικροφώνου, εφόσον αυτό είναι διαθέσιμο) μπορείς να καταγράψεις εύκολα τον ήχο που πηγάζει από κάθε μουσικό όργανο, όπως για παράδειγμα το πιάνο ή την κλασική κιθάρα, σε ένα ασυμπίεστο φόρμα ήχου υψηλής πιστότητας. Κάθε ηχογράφηση είναι δυνατό να έχει ένα ξεχωριστό όνομα, ετικέτες, αλλά και αξιολόγηση, ώστε σιγά-σιγά να «χτίζεις» μια βιβλιοθήκη που περιέχει κάθε σου μουσική έμπνευση. Όλα αυτά όμως δεν είναι παρά μόνο ένα μέρος των δυνατοτήτων της εφαρμογής, καθώς υπάρχει και ένα ακόμη που είναι σχεδόν «μαγικό»: το Music Memos αναλύει τις ηχογραφήσεις και είναι ικανό να αναγνωρίσει με απρόσμενη ακρίβεια κάθε νότα και κάθε συγχορδία. Αμέσως μετά θα μπορέσεις να ακούσεις κάθε σου δημιουργία με τη συνοδεία απόλυτα ρεαλιστικών κρουστών, αλλά και μπάσου! Η «μπάντα» του Music Memos είναι σε θέση να καταλάβει τις αλλαγές στο ύψος και το ρυθμό της μουσικής σου και να τις ακολουθήσει από την αρχή μέχρι το τέλος, ενώ αν επιθυμείς μπορείς να προσαρμόσεις την ενέργεια και το στίλ της με ένα άγγιγμα των δακτύλων σου. Οι μουσικές σου ιδέες φυσικά δεν θα μείνουν για πάντα «εγκλωβισμένες» στο iPhone σου, αφού με τη βοήθεια του iCloud θα είναι διαθέσιμες σε κάθε σου iOS συσκευή και Mac υπολογιστή, ώστε να τις αναπτύξεις περαιτέρω με το GarageBand ή να τις μεταμορφώσεις με το Logic Pro X. Θα το βρεις εντελώς δωρεάν στο App Store, ενώ είναι συμβατό με iPhone 4s (και νεότερα), αλλά και iPad 2 (και νεότερα).



## Το Netflix «εκπέμπει» και στο δικό σου Apple TV!



Στις αρχές του έτους και με μία μάλλον αιφνιδιαστική κίνηση, το Netflix έφθασε και στην Ελλάδα! Δίνοντας στους συνδρομητές του το προνόμιο να βλέπουν ό,τι θέλουν, οποιαδήποτε στιγμή, αλλά και από κάθε τους συσκευή, το Netflix, όπως και άλλες αντίστοιχες υπηρεσίες, αλλάζουν ριζικά τις συνήθειες των τηλεθεατών και κερδίζουν γρήγορα έδαφος έναντι των παραδοσιακών τηλεοπτικών προγραμμάτων. Με το νέο Apple TV, το μόνο που απαιτείται για την παρακολούθηση των προγραμμάτων του Netflix στη μεγάλη οθόνη της τηλεόρασης είναι η λήψη του ομώνυμου app απευθείας από το App Store. Το Netflix φυσικά δεν είναι παρά μόνο μία από τις απεριόριστες επιλογές ψυχαγωγίας που έχουν στη διάθεσή τους οι χρήστες του Apple TV: από τον εκτενή κατάλογο ταινιών και

μουσικής του iTunes έως και τα αμέτρητα βίντεο που είναι διαθέσιμα στο YouTube και το Vimeo, αλλά και τα απίθανα παιχνίδια με θεματικά τρισδιάστατα γραφικά. Όλα αυτά και πολύ περισσότερα βρίσκονται ήδη στο App Store του νέου Apple TV και αποτελούν τη βάση για μια τηλεόραση που αξίζει να βλέπεις! Και κάτι ακόμη: τόσο το νέο Apple TV, όσο και το προγενέστερο Apple TV 3ης γενιάς υποστηρίζουν το AirPlay και αυτό σημαίνει πως φωτογραφίες, εικόνες, βίντεο, αλλά και οτιδήποτε άλλο παρουσιάζεται στην οθόνη των iPhone, iPod touch, iPad και Mac μπορεί εύκολα και χωρίς καλώδια να προβληθεί και στην τηλεόραση. Χωρίς αμφιβολία, το καθώς συνδυάζει την ευκολία χρήσης και το πλούσιο οικοσύστημα της Apple με την απίστευτα υψηλή ποιότητα εικόνας και ήχου που είναι σε θέση να προσφέρει η συσκευή. Το κόστος της μηνιαίας συνδρομής για το Netflix - διαδικασία η οποία αυτοματοποιείται πλήρως μέσω του App Store - ξεκινάει από τα 7,99 ευρώ, ενώ με 9,99 ευρώ και με 11,99 ευρώ επιτρέπεται η ταυτόχρονη παρακολούθηση HD προγράμματος από δύο και τέσσερις διαφορετικές «οθόνες» αντίστοιχα.

Σας παρουσιάζουμε το

# Groove



## Η απόλυτη εμπειρία στην ακρόαση μουσικής.

Εδώ και 30 χρόνια, η Apogee αποτελεί σημείο αιχμής στον χώρο της ψηφιακής ηχογράφησης και των studio σε παγκόσμιο επίπεδο. Από την Rock μέχρι την κλασική μουσική, οι ηχολήπτες βασίζονται στα προϊόντα της ώστε να μπορέσουν να αποδώσουν το καλύτερο δυνατό αποτέλεσμα.

Τώρα, για πρώτη φορά ο ήχος της Apogee έρχεται να δώσει στη μουσική σας την ποιότητα από τα μεγαλύτερα studio ηχογραφήσεων με το νέο Groove. Πρόκειται για ένα minimal τεχνολογικό θαύμα που χωράει στην παλάμη του χεριού σας και συνδέεται απευθείας με το laptop mac ή PC για να σας δώσει το καλύτερο δυνατό αποτέλεσμα μέσω των ακουστικών σας! Η σύνδεσή του είναι απλή, αφού διαθέτει υποδοχή USB από τη μία πλευρά και έξοδο ακουστικών από την άλλη. Στην επιφάνεια υπάρχουν τα ρυθμιστικά για την ένταση του ήχου και 3 color led που δείχνουν τη στάθμη εξόδου. Η συχνότητα δειγματοληψίας είναι στα 24bit/192 KHz και η μέγιστη απόδοση της εξόδου είναι στα 225mW/30Ω.

### ΧΑΡΑΚΤΗΡΙΣΤΙΚΑ

- Σύνδεση USB2 για Mac και PC
- Δειγματοληψία 24bit/192kHz
- ESS Sabre DAC
- Asynchronous clocking
- Μέγιστη έξοδος 225mW στα 30 Ohm
- LED πολλαπλών χρωμάτων για την ένδειξη αναμονής και στάθμης
- Τροφοδοσία απ' ευθείας από την USB θύρα.
- Κουμπιά ελέγχου επάνω στο σασί για ρύθμιση της έντασης
- Quad Sum DAC για μέγιστο αποτέλεσμα του ηχητικού εύρους και χαμηλά επίπεδα θορύβου
- Constant Current Drive
- Μικρό και ελαφρύ
- Σώμα από αλουμίνιο
- Κατασκευασμένο στις ΗΠΑ



Apogee Groove  
Μοντέλα 30ης επετείου



**BON STUDIO® A.E.B.E.**

sound & lighting systems

[www.bonstudio.gr](http://www.bonstudio.gr) | [bon@bonstudio.gr](mailto:bon@bonstudio.gr)

...γιατί η τεχνολογία σας ανήκει!

Κεντρική Διεύθυνση: Ζαΐμη 6, Αθήνα Τ.Κ. 106 83, Τηλ.: 210 3809605-8, 210 3302059-62, Fax: 210 3845755  
Service: Παγγαίου 12, Βοτανικός Τ.Κ. 118 55, Τηλ.: 210 3457454, 210 3417200-1, Fax: 210 3471955  
Υποκ/μα Β. Ελλάδος: 17<sup>η</sup> Νοέμβρη 73 & Κ. Παλαμά 1, Θεσπικη Τ.Κ. 543 52, Τ.: 2310 947676-8, F: 2310 947663



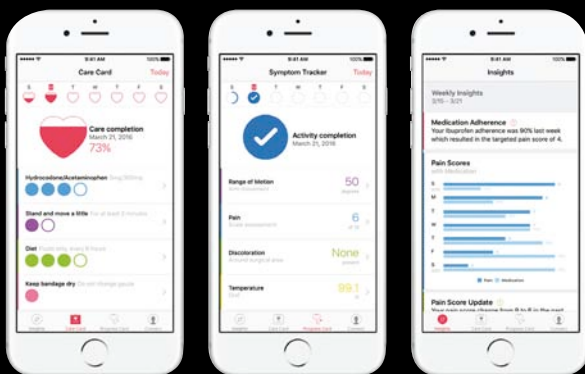
**APOGEE**

# Το ResearchKit ανοίγει το δρόμο για ακόμη περισσότερες ιατρικές έρευνες



Πριν από έναν χρόνο η Apple δημιούργησε το ResearchKit, θέτοντας την τεχνολογία στην υπηρεσία της ιατρικής έρευνας. Στόχος της Apple ήταν να παρέχει σε κάθε άνθρωπο τη δυνατότητα να συμμετέχει σε ιατρικές μελέτες, αλλά και να δώσει στους ερευνητές όλα τα απαραίτητα εργαλεία ώστε να μπορούν να συλλέγουν έγκυρα και με ακρίβεια όλα τα δεδομένα που τους ενδιαφέρουν. Αυτό που ακολούθησε αμέσως μετά ήταν εντυπωσιακό: εν μια νυκτί, οι πρώτες έρευνες που έγιναν με το ResearchKit κατέληξαν να είναι οι μεγαλύτερες στην ιστορία της ιατρικής επιστήμης με δεκάδες χιλιάδες ανθρώπους να συμμετέχουν πρόθυμα σε αυτές. Το πιο σημαντικό επίτευγμά τους είναι ότι οι ερευνητές είχαν για πρώτη φορά τη δυνατότητα να ανακαλύψουν πολύτιμα στοιχεία που δεν αποκλείεται στο εγγύς μέλλον να επιτρέψουν την πιο αποτελεσματική θεραπεία διαφόρων ασθενειών. Ορισμένα από τα πιο φημισμένα ιδρύματα σε όλο τον κόσμο έχουν ήδη ξεκινήσει να αξιοποιούν το ResearchKit, ώστε να διεξάγουν έρευνες που καλύπτουν ασθένειες και νοσήματα τα οποία επιδρούν στη ζωή δισεκατομμυρίων ανθρώπων σε όλον τον κόσμο. Διανέμοντας το ResearchKit ως ένα framework ανοικτού κώδικα, κάθε προγραμματιστής έχει τη δυνατότητα να σχεδιάσει μια μελέτη ειδικά για το iPhone. Ένα νέο module που ανέπτυξε και διέθεσε πρόσφατα η 23andMe, κατέστησε εφικτή την ενσωμάτωση γενετικών δεδομένων στις ιατρικές έρευνες, απλά, γρήγορα και χωρίς ιδιαίτερο κόστος. Συλλέγοντας αυτά τα στοιχεία, οι επιστήμονες θα μπορέσουν να διακρίνουν γενετικούς δείκτες για συγκεκριμένες παθήσεις. Οι ερευνητές όμως έχουν επεκτείνει το ResearchKit και με πολλά modules, τα οποία φέρνουν στην οθόνη του iPhone ορισμένα από τα ιατρικά τεστ που διεξάγονται συνήθως στις κλινικές. Ανάμεσά τους, modules που επιτρέπουν την τονική πχομετρία, μετρούν τον χρόνο αντίδρασης από τη στιγμή που θα δοθεί ένα ερέθισμα έως και την αντίδραση, κάνουν χρήση του μαθηματικού παζλ του Πύργου του Ανόι για γνωστικές έρευνες, διεξάγουν ένα χρονομετρημένο τεστ περιπάτου κ.ά.

## Πιο αποτελεσματική φροντίδα της υγείας με το CareKit



Η αξιοσημείωτη επιτυχία των πρώτων ερευνών που διεξήχθησαν με το ResearchKit με τη συμμετοχή δεκάδων χιλιάδων χρηστών, έδωσε στην Apple το έναυσμα για να προχωρήσει σε ένα ακόμη πιο σημαντικό βήμα: Διαπιστώνοντας ευθύς αμέσως ότι τα ίδια εργαλεία που χρησιμοποιούνται για την ιατρική έρευνα είναι αυτά που βοηθούν τους ασθενείς να αντιμετωπίσουν πιο αποτελεσματικά τις παθήσεις τους, αλλά και να βελτιώσουν την κατάσταση της υγείας τους, η Apple δημιούργησε το CareKit. Ο λόγος για ένα ακόμη framework που έχει σχεδιαστεί ώστε να βοηθήσει τους developers να αναπτύξουν λογισμικό, το οποίο θα δώσει στους ασθενείς τη δυνατότητα να έχουν ενεργό ρόλο στη διαχείριση των παθήσεών τους. Το CareKit που είναι ήδη διαθέσιμο ως framework ανοικτού κώδικα ώστε να είναι δυνατή η ελεύθερη επέκτασή του, περιλαμβάνει αρχικά 4 modules που έχουν σχεδιαστεί από την Apple: Το Care Card βοηθάει τους ανθρώπους να έχουν τον έλεγχο της προσωπικής τους θεραπείας, καταγράφοντας την κάθε τους «δράση», όπως για παράδειγμα τη λήψη φαρμάκων ή την ολοκλήρωση ασκήσεων φυσιοθεραπείας. Ορισμένες από τις δραστηριότητες μπορούν φυσικά να ανιχνευτούν αυτόματα ή να μετρηθούν με τη βοήθεια των αισθητήρων του iPhone ή και του Apple Watch. Οι Developers εφαρμογών έχουν ήδη ξεκινήσει να υιοθετούν το CareKit για να «χτίσουν» μια νέα σειρά πανίσχυρων ιατρικών εφαρμογών για την αντιμετώπιση της Νόσου του Πάρκινσον, την αποτελεσματικότερη μετεχειρτητική φροντίδα, την παρακολούθηση της κατάστασης της υγείας στο σπίτι, τη διαχείριση του διαβήτη, καθώς επίσης και της μητρικής υγείας.



MA750i



**RHA**  
SOUND. ENGINEERED.

### Αγγλικής προέλευσης ακουστικά in-ear για Apple συσκευές.

Παρέχουν 3 χρόνια εγγύηση, 5 αστέρια στο official site apple.com, είναι νούμερο 2 σε επιλογή αξεσουάρ για iPhone στην Αμερική βάσει στατιστικών, ενώ το νέο μοντέλο s500i που κυκλοφόρησε πριν 6 μήνες, κατοχυρώθηκε αποκλειστικά από την Apple για 6 μήνες.

Τα εξαιρετικά μοντέλα T10 και T20 με 3 drivers, δίνει την επιλογή στο χρήστη να προσαρμόσει και να επιλέξει σε ποιο «φάσμα» ήχου θα απολαμβάνει τη μουσική του.

Η RHA ειδικεύεται αποκλειστικά στην κατηγορία των ακουστικών.



T20i



Αποκλειστικός αντιπρόσωπος για Ελλάδα & Κύπρο

**SALAS HEADPHONES**  
SOUND QUALITY

[www.salasheadphones.gr](http://www.salasheadphones.gr)



# Apple WATCH

Το Apple Watch είναι ιδανικό για γρήγορες αλληλεπιδράσεις. Σε ορισμένες περιπτώσεις όμως θα ήθελες να πεις ή να κάνεις ακόμη περισσότερα. Τότε, δε θα δυσκολευθείς καθόλου, αφού υποστηρίζεται πλήρως η τεχνολογία Handoff. Κάθε τι που ξεκινάς στο Apple Watch μπορείς λοιπόν να το συνεχίσεις στο iPhone!

## Όσο το φοράς, τόσο το ερωτεύεσαι

Ναι, είναι ένα ρολόι. Αλλά διαφέρει από ό,τι είχες ποτέ φανταστεί! Και αυτό είναι κάτι που, τώρα, μπορείς και εσύ εύκολα να διαπιστώσεις, αφού το Apple Watch έφθασε και στην Ελλάδα.

**T**ο Apple Watch είναι η πιο προσωπική συσκευή που έχει ποτέ δημιουργήσει η Apple, αφού άλλωστε είναι και η μόνη με την οποία είναι δυνατό να έχεις μία τόσο, κυριολεκτικά στενή, σχέση. Έχει σχεδιαστεί ώστε να τη φοράς στον καρπό σου, ενώ φυσικά μετράει αδιάκοπα την ώρα. Κάπου εκεί όμως τελειώνουν και οι όποιες ομοιότητες με ένα «κοινό» ρολόι, αφού το Apple Watch μπορεί να κάνει πολύ περισσότερα.

Παρά το μικροσκοπικό του μέγεθος, περικλείει στο εσωτερικό του μία σειρά από επαναστατικές τεχνολογίες. Στην «καρδιά» του βρίσκεται το ειδικό S1 SiP (System-in-Package), το οποίο σχεδίασε η Apple, ένα τσιπ λιπιούτων διαστάσεων στο οποίο «κώρεσε» η αρχιτεκτονική ενός ολοκληρωμένου υπολογιστή. Για τον έλεγχό του επιστρατεύεται μία Retina οθόνη η οποία είναι ευαίσθητη τόσο στην οθόνη, όσο και στην πίεση των δακτύλων, ενώ για ακόμη μεγαλύτερη ακρίβεια στον χειρισμό υπάρχει μια ψηφιακή κορόνα, ένα πρωτότυπο σύστημα διεπαφής που είναι αφάνταστα λειτουργικό. Λόγω της προνομιακής του θέσης στον καρπό σου όμως, το Apple Watch έχει και άλλα προτερήματα: Θα σου επιτρέψει να επικοινωνήσεις με τρόπους που δεν είχες ποτέ φανταστεί στο παρελθόν, ενώ θα νιώθεις μια ασθενής δόνηση κάθε φορά που λαμβάνεις μια γνωστοποίηση που σε ενδιαφέρει.

Και καθώς ενσωματώνει μια σειρά από αισθητήρες που καταγράφουν κάθε κίνηση του σώματός σου, αλλά και τους καρδιακούς σου παλμούς, θα σε βοηθήσει να παραμείνεις σε καλή φυσική κατάσταση, ενώ δεν θα διστάσει να σε προτρέψει, αλλά και να σου δώσει κίνητρα για να γυμναστείς.

“

Θα το βρεις ήδη στα καταστήματα των Apple Premium Reseller στην Ελλάδα, μαζί με μια μεγάλη ποικιλία από λουράκια και μπρασελέ

## Ζήσε μία καλύτερη ημέρα!

Η σωματική άσκηση δεν έχει να κάνει μόνο με το γυμναστήριο. Περιλαμβάνει και κάθε σου φυσική δραστηριότητα κατά τη διάρκεια της ημέρας. Αυτός είναι και ο λόγος που το Apple Watch θα μετρήσει κάθε κίνηση που κάνεις όταν βγάζεις βόλτα το σκύλο σου, όταν ανεβαίνεις τις σκάλες ή όταν παίζεις με τα παιδιά σου. Από την πρώτη στιγμή που θα το φορέσεις στον καρπό σου θα καταγράψει κάθε σου σωματική δραστηριότητα. Ξεκίνησε λοιπόν την ημέρα σου ως συνήθως. Οποιαδήποτε στιγμή θέλεις να μάθεις πως τα «πας», δεν έχεις παρά να συμβουλευθείς τους τρεις κύκλους που θα βρεις στη «Δραστηριότητα»: Ο κύκλος της κίνησης δείχνει πόσες θερμίδες έχεις «κάψει». Ο κύκλος της άσκησης πόσα λεπτά έχεις αφιερώσει για έντονη σωματική άσκηση. Και τέλος, ο κύκλος ορθοστασίας, πόσες φορές μέσα στην ημέρα έχεις παραμείνει όρθιος για τουλάχιστον ένα λεπτό ανά ώρα. Στόχος σου; Να ολοκληρώνεις τον καθένα από τους τρεις αυτούς κύκλους, κάθε ημέρα! Στην αρχή κάθε εβδομάδας το Apple Watch θα σε ενημερώσει για τα επιτεύγματα της προηγούμενης και ταυτόχρονα θα προτείνει στόχους για την επόμενη. Θα σε ανταμείψει ακόμη και με «μετάλλια», τα οποία μπορείς να μοιραστείς με τους φίλους σου ώστε να είναι υπερήφανοι για εσένα! Την ίδια στιγμή, μια άλλη εφαρμογή του Apple Watch θα σε βοηθήσει ιδιαίτερα αν συνθιζεις να αθλείσαι. Η «Προπόνηση» σου παρέχει τα κατάλληλα εργαλεία για να διαχειριστείς τις μεμονωμένες προπονητικές περιόδους σου, ενώ επιπρόσθετα σου επιτρέπει να ορίσεις συγκεκριμένους στόχους, όπως χρόνο, απόσταση ή θερμίδες. Μετά, δεν έχεις παρά να διαλέξεις τον τύπο της άσκησης που θα πραγματοποιήσεις και το Apple Watch θα ενεργοποιήσει αυτόματα τους κατάλληλους αισθητήρες: αισθητήρας καρδιακού ρυθμού, επιταχυνσιόμετρο ή ακόμη και το δέκτη GPS που βρίσκεται στο iPhone σου. Κατά τη διάρκειά της «προπόνησης» θα εμφανιστούν στην οθόνη του ενθαρρυντικά μηνύματα, που θα σε ενημερώσουν ότι διήνυσες ένα ακόμη χιλιόμετρο ή ότι έχεις φθάσει ήδη στα μισά της διαδρομής, ώστε να μπορείς να παραμείνεις προσηλωμένος στους στόχους σου. Όταν την ολοκληρώσεις θα έχεις πρόσβαση σε μια λεπτομερή αναφορά, ενώ φυσικά η διάρκειά της θα προσμετρηθεί στο κύκλο της άσκησης στην εφαρμογή Δραστηριότητα.

# common truths

## Ξεκίνησε σπκώνοντας τον καρπό σου!

Δε θα χρειαστεί καν να το αγγίξεις για να ενεργοποιηθεί η οθόνη του, αφού αρκεί μόνο να σπκώσεις τον καρπό σου, όπως ακριβώς θα τον σπκωνες για να δεις την ώρα σε κάθε άλλο ρολόι. Στο Apple Watch, φυσικά, μπορείς να δεις πολύ περισσότερα, όπως για παράδειγμα τις καιρικές συνθήκες που επικρατούν στην περιοχή που βρίσκεσαι, τις λεπτομέρειες για το επόμενο ραντεβού σου. Το «ψηφιακό καντράν» του ρολογιού της Apple καθιστά ουσιαστικά πιο προσιτές από ποτέ, όλες αυτές τις πληροφορίες που πραγματικά σε ενδιαφέρουν. Υπάρχει μάλιστα μια μεγάλη ποικιλία από καντράν, ώστε να επιλέξεις αυτό που ικανοποιεί καλύτερα τις δικές σου επιθυμίες: κλασικός ή sport χρονογράφος με αναλογικούς δείκτες, ψηφιακό ρολόι με άκρως φουτουριστικό σχεδιασμό, αστρονομικό ρολόι που είναι ικανό να απεικονίσει σε πραγματικό χρόνο το αστρονομικό μοντέλο του ηλιακού συστήματος, time-lapses 24ωρης διάρκειας που απεικονίζουν σε βίντεο μερικές από τις πιο όμορφες περιοχές του πλανήτη κ.ά. Αν κάθε φορά που σπκώνεις τον καρπό σου θέλεις να βλέπεις στην οθόνη του ρολογιού μια φωτογραφία των αγαπημένων σου προσώπων, δεν έχεις παρά να επιλέξεις το καντράν «Φωτό», το οποίο υποστηρίζει ακόμη και την εμφάνιση των Live Photos που έχεις απαθανάτισει με το iPhone 6s. Εναλλακτικά, το καντράν «Φωτοάλμπουμ» απεικονίζει κάθε φορά που κοιτάς την οθόνη του Apple Watch και μια διαφορετική φωτογραφία, είτε από τις αγαπημένες σου, είτε από αυτές που περιέχονται σε ένα από τα άλμπουμ σου. Πολλά από τα καντράν διαθέτουν ρυθμίσεις που θα σου επιτρέψουν να αλλάξεις την εμφάνισή τους, ενώ σχεδόν όλα τους προσφέρουν και τις δικές τους «πολυπλοκότητες», όπως ονομάζονται οι πρόσθετες πληροφορίες που παρουσιάζονται σε προκαθορισμένα μέρη τους, εφόσον φυσικά εσύ το επιλέξεις: Ειδοποιήσεις, κατάσταση μπαταρίας, ημερολόγιο, ημερομηνία, φάση σελήνης, μετοχές, αυγή / δύση, χρονοδιακόπτης, καιρός, παγκόσμια ώρα κ.ά. Με ένα απλό swiπε του δακτύλου σου από το άνω μέρος της οθόνης προς τα κάτω, θα μπορέσεις να δεις ακόμη περισσότερες πληροφορίες χάρη στις «Ματιές»: μια σειρά από «σελίδες», που παρουσιάζουν συνοπτικά διάφορες χρήσιμες πληροφορίες, όπως για παράδειγμα τους παλμούς της καρδιάς σου, την πρόγνωση του καιρού, τη θέση σου στον χάρτη κ.α.

## Έλεγχος ακριβείας

Η οθόνη του Apple Watch είναι ευαίσθητη στην αφή, ενώ επιπρόσθετα έχει εφοδιαστεί με την τεχνολογία Force Touch η οποία της επιτρέπει να αντιληφθεί τη διαφορά ανάμεσα σε ένα απαλό άγγιγμα και μια ισχυρότερη πίεση. Μολονότι σε πολλές περιπτώσεις θα πρέπει να την αγγίξεις ή να την πιέσεις με τα δάχτυλα σου, θα διαπιστώσεις ότι δεν θα μπορείς να βλέπεις με άνεση τις πληροφορίες ή στιδήποτε άλλο παρουσιάζεται εκείνη τη στιγμή στην οθόνη. Για να δώσεις τη λύση στο συγκεκριμένο πρόβλημα, η Apple υποχρεώθηκε να κατασκευάσει ειδικά για το Apple Watch έναν εναλλακτικό μηχανισμό, που είναι ικανός να κρατήσει τα δάχτυλα μακριά από την οθόνη, ενώ ταυτόχρονα είναι εύκολος και εξαιρετικά λειτουργικός. Πηγή έμπνευσης για αυτόν αποτέλεσε η γνωστή κορόνα, που βρίσκεται στο πλάι κάθε ρολογιού χειρός με αναλογικούς δείκτες. Η «ψηφιακή κορόνα» του Apple Watch όμως είναι πολύ μεγαλύτερη σε μέγεθος, ώστε τα δάχτυλα να μπορούν πολύ εύκολα να την χειριστούν. Με το στρίψιμό της επιτρέπεται, ανάλογα με την εφαρμογή, η κύλιση, το ζουμ ή ακόμη και η επιλογή μίας ρύθμισης. Από την πρώτη φορά που θα επιχειρήσεις να τη στρίψεις θα καταλάβεις πόσο εύκολη είναι η χρήση της. Η ψηφιακή κορόνα όμως λειτουργεί εν μέρει όπως και το Home Button στις συσκευές με iOS: Μπορείς να την πιέσεις για να επιστρέψεις στο «καντράν» του ρολογιού ή στην οθόνη αφετηρίας, ενώ αν την κρατήσεις πατημένη θα ενεργοποιηθεί το Siri. Τέλος, αν δοκιμάσεις να την περιστρέψεις όσο αντικρίζεις το «ψηφιακό καντράν» του ρολογιού, τότε θα διαπιστώσεις πως θα σου επιτρέψει να... ταξιδέψεις στον χρόνο: χάρη στη λειτουργία Time Travel μπορείς να θέσεις σε «κίνηση» τις πολυπλοκότητες και να δεις όλα αυτά που συνέβησαν, συμβαίνουν και θα συμβούν, στο παρελθόν, το παρόν και το μέλλον: το αυριανό σου πρόγραμμα, τις επικεφαλίδες των ειδήσεων που δεν πρόλαβες να δεις εκθές κ.ά.! Με άλλα λόγια, η ψηφιακή κορόνα του Apple Watch είναι ένα επαναστατικό μέσο αλληλεπίδρασης, που, συνεχίζει επάξια την παράδοση του Click-Wheel στο iPod και της multi-touch οθόνης στο iPhone. Και κάτι ακόμη: σε συνδυασμό με την ευαίσθητη στην αφή, αλλά και στην πίεση οθόνη, θα μπορέσεις με τα δάχτυλά σου να χειριστείς εύκολα και διακριτικά όλες τις λειτουργίες που σου προσφέρει η συσκευή.





# iStorm



Premium  
Reseller

## Η απόλυτη προστασία της iOS συσκευής σου βρίσκεται μόνο στην iStorm

### iPlus

Πακέτο 12-μηνης Ασφάλισης



Πακέτο 12μηνης ασφάλισης για προστασία νέου iPhone ή iPad  
Το iPlus αποτελεί ένα ολοκληρωμένο πακέτο προστασίας για iPhone και iPad, σχεδιασμένο αποκλειστικά από την iStorm, το οποίο προσφέρεται σε συνεργασία με τον ασφαλιστικό οργανισμό Generali Hellas.

**Καλύπτει για ένα χρόνο, από την ημερομηνία αγοράς της νέας iOS συσκευής, θραύση οθόνης, καταστροφή ή βλάβη από φωτιά και απώλεια λόγω κλοπής ή ληστείας, ενώ η τιμή του ξεκινά από μόνο 39€.**

Σε περίπτωση που τύχει κάποια από τις παραπάνω ζημιές μπορεί άμεσα και εντελώς δωρεάν να γίνει αντικατάσταση

της συσκευής με μια αντίστοιχη λειτουργικά ισοδύναμη, σύμφωνα με τους όρους και προϋποθέσεις του προγράμματος, από τα καταστήματα iStorm ή από το εξουσιοδοτημένο από την Apple κέντρο Service της Info Quest Technologies. Για την απόκτηση του iPlus απαιτείται ταυτόχρονη αγορά του iPlus και της νέας, ασφαλιζόμενης iOS συσκευής από τα καταστήματα iStorm. Το iPlus διατίθεται αποκλειστικά σε όλα τα καταστήματα iStorm σε Αθήνα και Θεσσαλονίκη, στα 39€ για όλα τα μοντέλα iPhone (iPhone 5s, iPhone 6, iPhone 6s) και τα μοντέλα iPad (iPad Air, iPad Air 2, iPad mini 2, iPad mini 4) και στα 49€ για τα iPhone Plus (iPhone 6 Plus και iPhone 6s Plus) και για τα iPad Pro.

*Απαιτείται ταυτόχρονη αγορά νέας iOS συσκευής. Ισχύουν Όροι και Προϋποθέσεις ([www.iStorm.gr/iPlus](http://www.iStorm.gr/iPlus)).*

### iStorm

ΑΘΗΝΑ

iStorm Κολωνάκι, τηλ. 211 999 7590 -2

iStorm Golden Hall, τηλ. 211 999 7390

iStorm River West, τηλ. 211 999 7490-2

ΘΕΣΣΑΛΟΝΙΚΗ

iStorm Τιμισοκή, τηλ. 2310 231020

iStorm Mediterranean Cosmos, τηλ. 2310 457000

[www.iStorm.gr](http://www.iStorm.gr)

**Κατέβασε το app της iStorm  
και κέρδισε μοναδικές  
προσφορές και προνόμια.**



## Γνωστοποιήσεις που αισθάνεσαι!

Καθώς το Apple Watch «κάθεται» αναπαυτικά στον καρπό σου, η σχέση που έχεις μαζί του είναι πολύ διαφορετική από εκείνη που έχεις με το κινητό σου τηλέφωνο. Ο προηγμένος απτικός μηχανισμός και το ενσωματωμένο πνεύμα του, δημιουργούν από κοινού ένα νέο λεξιλόγιο ήχων και ειδοποιήσεων, που μπορούν όχι μόνο να ακουστούν, αλλά και να γίνουν αισθητοί. Όταν λοιπόν νιώσεις μια ανεπαίσθητη δόνηση στον καρπό σου, τότε θα γνωρίζεις ότι δέχθηκε μια νέα γνωστοποίηση. Ρίχνοντας μια γρήγορη ματιά στο ρολόι μπορείς να τη δεις, χωρίς να χρειαστεί να βγάλεις το το iPhone από την τσέπη ή την τσάντα σου. Στην περίπτωση που λάβεις μια «πρόσκληση» από τους φίλους ή τους συναδέλφους στο ημερολόγιό σου, τότε θα έχεις τη δυνατότητα απευθείας από το Apple Watch να επιβεβαιώσεις τη συμμετοχή σου ή να «δηλώσεις» την απουσία σου. Το ημερολόγιο θα σε ειδοποιήσει επίσης διακριτικά με μια δόνηση, όταν έχει φθάσει η ώρα για να ξεκινήσεις για το επόμενο ραντεβού σου. Και όταν λάβεις ένα email δεν έχεις παρά να σκώσεις τον καρπό σου για να το διαβάσεις. Φυσικά, γνωστοποιήσεις θα λάβεις και από όλες τις άλλες εφαρμογές που θα εγκαταστήσεις στο Apple Watch: Στο Twitter θα μπορείς να βλέπεις άμεσα τα tweets των αγαπημένων σου προσώπων και να τα κάνεις άμεσα retweet ή like, στο instagram θα μπορείς να επιλέξεις τα άτομα των οποίων τις φωτογραφίες θέλεις να βλέπεις άμεσα στον... καρπό σου, ενώ από το CNN θα έχεις κυριολεκτικά στα χέρια σου, τις σημαντικότερες εξελίξεις της διεθνούς επικαιρότητας. Δυνητικά, στο Apple Watch μπορείς να δέχεσαι τις ίδιες ειδοποιήσεις που δέχεσαι και στο iPhone σου, όμως αν αυτό πιστεύεις ότι είναι too much, δεν έχεις παρά να επιλέξεις μόνο την αποδοχή εκείνων που σε ενδιαφέρουν περισσότερο!

Ανάμεσα στις προεγκατεστημένες εφαρμογές στο Apple Watch θα βρεις φυσικά Ξυπνητήρι, στο οποίο μπορείς να έχεις πολλές αφυπνίσεις, Χρονόμετρο, το οποίο μετράει τον χρόνο σε ψηφιακή, αναλογική και υβριδική μορφή και με γραφήματα για τα laps, Timer, αλλά και Παγκόσμια Ωρα.



## Επίλεξε το Apple Watch που σου ταιριάζει!

Η επιλογή ενός ρολογιού είναι μία ιδιαίτερα προσωπική υπόθεση. Θα πρέπει να έχει την εμφάνιση και το στυλ που σε αντιπροσωπεύει. Αυτός άλλωστε είναι και ο λόγος που το ρολόι της Apple διατίθεται στα καταστήματα σε δύο ξεχωριστούς τύπους (Apple Watch Sport και Apple Watch), δύο μεγέθη και πολλά διαφορετικά χρώματα. Όπως είναι φυσικό, υπάρχουν διαφορές ανάμεσα στους δύο τύπους της συσκευής, οι οποίες όμως περιορίζονται στα υλικά που έχουν χρησιμοποιηθεί για την κατασκευή τους. Έχουν όμως και ομοιότητες, αφού και οι δύο είναι ιδιαίτερα κομψοί και γοητευτικοί, με το design τους να αποτελεί φόρο τιμής στην πλούσια παράδοση της υψηλής ωρολογιοποιίας.

Το Apple Watch Sport, είναι καταλληλότερο για έναν πιο δραστήριο τρόπο ζωής και για αυτό άλλωστε η Apple έχει δώσει περισσότερη έμφαση στην ελαχιστοποίηση του βάρους και τη βελτιστοποίηση της ανθεκτικότητας. Για την κατασκευή του έχει χρησιμοποιηθεί ένα κράμα αλουμινίου σειράς 7000, το οποίο είναι 60% πιο ισχυρό από τα συνήθη κράματα, ενώ ταυτόχρονα είναι πιο ελαφρύ. Είναι επίσης εξαιρετικά αμιγές, με μία απρόσμενα ελκυστική και ομοιόμορφη εμφάνιση. Το δεύτερο υλικό είναι, φυσικά, το γυαλί. Η Apple επέλεξε να χρησιμοποιήσει αργιλοπυριτικό γυαλί - το ίδιο ακριβώς υλικό που χρησιμοποιείται και στα παράθυρα των διαστημικών λεωφορείων και των τρένων υψηλής ταχύτητας. Προτέρημά του είναι ότι έχει ενισχυθεί σε μοριακό επίπεδο μέσα από

μία διαδικασία που ονομάζεται ανταλλαγή ιόντων: αντικαθιστώντας τα μικρότερα ιόντα από μεγαλύτερα, το αποτέλεσμα είναι το επιφανειακό στρώμα του να γίνεται πολύ πιο ανθεκτικό από ό,τι αυτό ενός κοινού γυαλιού. Το Apple Watch Sport διατίθεται με κίτρινου ανοδιωμένου αλουμινίου με ασήμι, διαστημικό γκρι, χρυσό ή ροζ φινιρίσμα στο μέγεθος των 38 και των 42 χιλιοστών.

Για το Apple Watch, χρησιμοποιήθηκε ραφινισμένο ανοξείδωτο ατσάλι 316L, που σφυρηλατήθηκε εν ψυχρώ ώστε να γίνει 80% πιο σκληρό. Επιπρόσθετα, το υλικό επέστη μία ειδική κατεργασία κατά την οποία αφαιρέθηκαν τυχόν υπολείμματα και ατέλειες ώστε να αποκτήσει ένα ιδιαίτερα γυαλιστερό και λείο φινιρίσμα. Με την προσθήκη τέλος μίας επίστρωσης αδαμαντοειδή άνθρακα, η Apple έδωσε στο συγκεκριμένο μοντέλο το μαύρο χρώμα του. Ένα εξίσου σκληρό υλικό χρησιμοποιήθηκε και για την προστασία της Retina οθόνης, αλλά και του αισθητήρα καρδιακού ρυθμού: αμέσως μετά το διαμάντι, το ζαφείρι είναι το σκληρότερο διαφανές υλικό στη γη και αυτό ακριβώς συναντάται στο Apple Watch. Για να εξασφαλιστεί η ακριβής εφαρμογή στην κάσα του ρολογιού, το ζαφείρι κόβεται με τη βοήθεια ενός σύρματος με επίστρωση διαμαντιού, ενώ ένας μηχανισμός ακριβείας αναλαμβάνει να του δώσει τις τελικές του διαστάσεις. Το Apple Watch διατίθεται σε σκουρόχρωμη και ανοιχτόχρωμη κάσα ανοξείδωτου ατσάλιου στις διαστάσεις των 38 και 42 χιλιοστών.

Επίσημος διανομέας

iSquare

beats by dr. dre.

tour<sup>2</sup>

**Σχεδιασμένο για κίνηση.**

Άνετη εφαρμογή (in-ear)

Καθαρός  
ήχος

Ενσωματωμένο  
μικρόφωνο

Καλώδιο που  
δε μπερδεύεται

Επαναστατικός  
σχεδιασμός





Όπως και κάθε ρολόι υψηλής ποιότητας έτσι και το Apple Watch έχει τη δυνατότητα να μετρήσει με εξαιρετική ακρίβεια το χρόνο, με την τυχόν απόκλιση να μην υπερβαίνει ποτέ τα 50 κιλιοστά του δευτερολέπτου από το απόλυτο διεθνές πρότυπο ώρας!

i

## Ακόμη πιο προσωπική επικοινωνία

Όλοι οι τρόποι με τους οποίους έχεις συνηθίσει να επικοινωνείς στο iPhone, είναι πολύ πιο προσωπικοί στο Apple Watch. Για να διαβάσεις ένα μήνυμα ή ένα email που μόλις δέχθηκες δεν έχεις παρά να σπκώσεις τον καρπό σου, ενώ στη συνέχεια μπορείς να απαντήσεις με ένα προκαθορισμένο ή προσαρμοσμένο κείμενο, με ένα emoji ή ακόμη και με την απάντηση που θα υπαγορεύσεις με τη φωνή σου! Στην περίπτωση που δεχθείς μια εισερχόμενη κλήση, θα μπορείς εύκολα να δεις στην οθόνη του ρολογιού το όνομα ή τον αριθμό του καλούντος, ώστε να αποφασίσεις αν θα πρέπει να την αποδεχθείς ή όχι. Ναι, το Apple Watch επιτρέπει και την πραγματοποίηση τηλεφωνικών κλήσεων, αφού διαθέτει ενσωματωμένο ηχείο και μικρόφωνο. Και αν τελικά αυτές οι κλήσεις έχουν μεγαλύτερη διάρκεια, τότε δεν έχεις παρά να τις μεταφέρεις στο iPhone σου από το οποίο θα μπορούσες να τις συνεχίσεις ακόμη πιο άνετα. Το Apple Watch όμως δεν αρκείται μόνο στο να υποστηρίζει όλους τους ήδη γνωστούς τρόπους επικοινωνίας, αλλά εκμεταλλεύεται την προνομιακή του θέση στον καρπό σου για να προσφέρει και νέους. Το Digital Touch θα σου επιτρέψει να έχεις μία ακόμη πιο στενή επαφή με τα αγαπημένα σου πρόσωπα, αφού είναι ικανό να τους μεταφέρει το άγγιγμά σου! Εφόσον και το άτομο με το οποίο επιθυμείς να επικοινωνήσεις έχει Apple Watch, τότε μπορείς να μοιραστείς μαζί του σχέδια που θα σχεδιάσεις με το δάχτυλό σου, αγγίγματα (είτε μεμονωμένα, είτε διαδοχικά), είτε ακόμη και μια καρδιά που «χτυπάει» πραγματικά τόσο γρήγορα όσο και η δική σου! Και μην ανησυχείς: δεν πρόκειται να δυσκολευθείς να «βρεις» το στενό κύκλο των φίλων σου στο Apple Watch. Κάτω ακριβώς από την κορόνα υπάρχει το «πλαινό πλήκτρο» που θα σε μεταφέρει σε ένα πρωτότυπο, κυκλικό, ευρετήριο στο οποίο βρίσκονται όλα τα άτομα με τα οποία έχεις συχνότερη επαφή!

## Συνδύασέ το με...

### iPhone 6s και iPhone 6s Plus

Το Apple Watch έχει σχεδιαστεί ώστε να συνεργάζεται με το iPhone σου. Και τα νέα iPhone 6s είναι φυσικά τα καταλληλότερα, αφού άλλωστε είναι και τα καλύτερα που έχουν ποτέ κατασκευαστεί! Και με την εφαρμογή Watch app που έρχεται προεγκατεστημένη στο iOS θα μπορείς εύκολα να επιλέξεις ποιες γνωστοποιήσεις θα δέχεται, ποιες εφαρμογές θα περιλαμβάνονται στις «Ματιές», όπως επίσης και ποια θα είναι η σειρά με την οποία θα εμφανίζονται τα εικονίδια των εφαρμογών στη Home screen του Apple Watch!

### Μαγνητική βάση φόρτισης Apple Watch

Με τη μαγνητική βάση φόρτισης θα μπορείς να φορτίζεις άνετα το Apple Watch, είτε σε πλάγια θέση, είτε ακόμη και σε οριζόντια θέση όταν το λουράκι είναι «ανοικτό». Στην πλάγια θέση, ενεργοποιείται αυτόματα στο ρολόι το Nightstand Mode, ώστε να μπορείς εύκολα να δεις την ώρα κατά τη διάρκεια της νύχτας ή να το χρησιμοποιήσεις σαν ξυπνητήρι. Η βάση μπορεί να υποδεχθεί οποιοδήποτε Apple Watch, ανεξαρτήτως μεγέθους, ενώ συνδέεται μέσω του καλωδίου Lightning σε USB και του τροφοδοτικού USB 5W της Apple.

### Λουράκια και μπρασελέ

Στα καταστήματα Apple Premium Reseller υπάρχει μια μεγάλη ποικιλία από λουράκια και μπρασελέ, τα οποία μπορείς να αλλάξεις όσο συχνά θέλεις: Sport Band από ελαστομερές υλικό με καινοτόμο κλείσιμο, Milanese Loop με ένα απαλό πλέγμα ανοξείδωτου ατσάλιου, Classic Buckle με δέρμα νέας διαλογής που παλαιώνει με φυσικό τρόπο, Modern Buckle με δέρμα Granada, συμπαγές κούμπωμα και στρώμα πλέξης Vectran, Leather Loop, με κρυμμένους μαγνήτες για λεπτή εμφάνιση και τέλεια εφαρμογή, αλλά και Link Bracelet που αποτελείται από 100 διαφορετικά μέρη κατασκευασμένα από κράμα ανοξείδωτου ατσάλιου!

# Ο Πάτρικ επέστρεψε στο φυσικό του περιβάλλον!

Μία ακόμη ευκαιρία να ζήσει ως **ελεύθερη αρκούδα στη φύση** έχει ο **Πάτρικ**, καθώς ο **ΑΡΚΤΟΥΡΟΣ** επέστρεψε πριν από λίγες ημέρες το ορφανό αρκουδάκι που φρόντιζε επί ένα χρόνο στο φυσικό του περιβάλλον.

Η **iSquare**, επίσημος διανομέας των προϊόντων Apple σε Ελλάδα και Κύπρο, με χορηγία της κάλυψε τα **έξοδα** για τη διατροφή και περίθαλψη του Πάτρικ μέχρι και την επανένταξή του. Η φροντίδα της ορφανής αρκούδας ήταν πολύ σημαντική για την επιβιώσή της, καθώς λόγω της απουσίας της μητέρας του Πάτρικ και του πρόωρου εξαναγκαστικού απογαλακτισμού του, είχε **αυξημένες ανάγκες σε εμβόλια και φάρμακα**, ενώ παράλληλα, η **διατροφή** του υπήρξε πολύ **απαιτητική** καθώς η διαίτά του αποτελείται από θρεπτικές τροφές πλούσιες σε ενέργεια και βιταμίνες. Η iSquare παρέιχε και **iPad**, προκειμένου να βοηθήσει τον ΑΡΚΤΟΥΡΟ να επικοινωνήσει ακόμη πιο αποτελεσματικά την καθημερινή φροντίδα του Πάτρικ, συμβάλλοντας έτσι στην ευαισθητοποίηση των πολιτών για την προστασία της άγριας ζωής και του φυσικού περιβάλλοντος.

Ο Πάτρικ όταν βρέθηκε το **Μάρτιο του 2015** στο **Βροντερό Φλώρινας** ήταν μόλις μερικών εβδομάδων και χωρίς τη μητέρα του σε μία ηλικία που η επιβιώσή του στη φύση θα ήταν αδύνατη. Το αρκουδάκι μεταφέρθηκε άμεσα σε προστατευόμενο χώρο του Περιβαλλοντικού Κέντρου του ΑΡΚΤΟΥΡΟΥ όπου και παρέμεινε υπό στενή φροντίδα και παρακολούθηση. Το πρόγραμμα περίθαλψης του Πάτρικ μάλιστα παρατάθηκε κατά 1-2 μήνες λόγω των υψηλών για την εποχή θερμοκρασιών που δεν του επέτρεψαν να πέσει σε χειμέριο ύπνο. Έτσι, ενώ στις υπόλοιπες περιπτώσεις η επανένταξη γινόταν μέσα στο χειμώνα και το αρκουδάκι τοποθετούνταν σε φωλιά διαχείμασης, αυτή τη φορά η επανένταξη έγινε απευθείας στο δάσος.

Η μικρή αρκούδα ναρκώθηκε και μεταφέρθηκε με απόλυτη ασφάλεια σε δασική περιοχή μακριά από κατοικημένη περιοχή μέσα σε φυσικό βιότοπο. Η επιστημονική ομάδα του ΑΡΚΤΟΥΡΟΥ μάλιστα άφησε στο σημείο της επανένταξης τροφή ώστε να μην αντιμετωπίσει πρόβλημα στις πρώτες μέρες που θα ζει ως ελεύθερη αρκούδα.

Όλοι οι άνθρωποι της iSquare είναι πολύ χαρούμενοι για την απελευθέρωση του Πάτρικ και του εύχονται να έχει μια υπέροχη ζωή.





# Βλάντο Γιάνκοβιτς



Έχοντας... προπονηθεί με το iPhone, ήταν εύκολο να προσαρμοστώ στον Mac.

Ο Βλάντο Γιάνκοβιτς έχει το μπάσκετ στο αίμα του. Μέλος της ομάδας του Παναθηναϊκού, πρωταθλητής Ελλάδας το 2014 και στέλεχος των εθνικών ομάδων από το 2008, με παγκόσμιες και ευρωπαϊκές διακρίσεις στο ενεργητικό του, έχει επίσης όνειρο να αγωνιστεί στους Ολυμπιακούς Αγώνες του Ρίο Ντε Τζανείρο, αφού η επίσημη αγαπημένη όλων των Ελλήνων καταφέρει να βγει νικήτρια στις μάχες του προολυμπιακού τουρνουά. Στο μεταξύ μοιράζει τον χρόνο του μεταξύ αγώνων, προπονήσεων και ταξιδιών με τους πράσινους, έχοντας πάντα τις αγαπημένες του Apple συσκευές μαζί του...

**- Παρά τις όποιες αντιξοότητες, το ελληνικό μπάσκετ συνεχίζει να παράγει σπουδαίους παίκτες και επιτυχίες... Θα μας πεις το μυστικό;**

Το μπάσκετ θα συνεχίσει να φέρνει επιτυχίες όσο τα νέα παιδιά θα βάζουν υψηλούς στόχους και θα ονειρεύονται ότι μια μέρα θα φτάσουν στην κορυφή, παίρνοντας ως παραδείγματα τα κατορθώματα πολλών μεγάλων Ελλήνων παικτών. Γιατί βλέποντας τι έχει καταφέρει δεκαετίες τώρα το ελληνικό μπάσκετ, πόσες και σημαντικές διακρίσεις έχει φέρει στη χώρα, είναι πολλά τα παιδιά που δουλεύουν επίπονα και αφιερώνονται σε αυτό που κάνουν. Δεν γίνεται διαφορετικά. Πρέπει να πεισμώνεις, να πιστέψεις ότι μπορείς να τα καταφέρεις και να δοθείς ολοκληρωτικά σε αυτό που κάνεις.

**- Τελικά είναι αποτέλεσμα δουλειάς ή ταλέντου;**

Το ταλέντο παίζει σαφώς σημαντικό ρόλο. Είναι ίσως η κινητήριος δύναμη, αυτό που θα σε κάνει να ασχοληθείς περισσότερο με κάτι. Στην πορεία όμως η δουλειά είναι αυτή που θα σου δώσει την απαιτούμενη διάρκεια και θα σε κρατήσει σε υψηλό επίπεδο. Στις περισσότερες περιπτώσεις νομίζω ότι η δουλειά υπερισχύει σε βάθος χρόνου του ταλέντου. Τα νέα παιδιά θα πρέπει να καταλάβουν ότι το μπάσκετ, αν θες να φτάσεις σε υψηλό επίπεδο, χρειάζεται αφοσίωση. Όσες περισσότερες ώρες αφιερώσεις μέσα στο γήπεδο, όσο περισσότερο χρόνο δώσεις στην προπόνηση, τόσο πιο κοντά θα έρθει η διάκριση. Για να φτάσεις να παίζεις στο υψηλότερο επίπεδο έχεις νονέσει. Έχεις θυσιάσει πολλά από την προσωπική σου ζωή.

**- Αυτό που περιγράφεις φαίνεται να σας στερεί σε έναν βαθμό την ευκαιρία να χαρείτε τις στιγμές, να αντιληφθείτε τι έχετε πετύχει όταν το ζείτε...**

Πράγματι. Μόνο στο τέλος της κάθε σεζόν προλαβαίνεις να κοιτάξεις για λίγο πίσω και να δεις τι έχεις πετύχει. Να κάνεις τον λογαριασμό και να βάλεις νέους στόχους. Ο χρόνος για να ευχαριστηθείς ότι έχεις καταφέρει στη διάρκεια των ετών που παίζεις επαγγελματικά είναι συνήθως λιγιστός.

**- Από τους παίκτες με τους οποίους έχεις βρεθεί αντίπαλος ή και συμπαίκτης ποιοι είναι αυτοί που θα ξεχώριζες χωρίς δεύτερη σκέψη;**

Οι δύο πυλώνες των σύγχρονων επιτυχιών του ελληνικού μπάσκετ είναι αναμφισβήτητα ο Διαμαντίδης και ο Σπανούλης. Έχω παίξει μαζί τους στην εθνική ομάδα, τους έχω αντιμετωπίσει ως αντιπάλους και πλέον τα τελευταία χρόνια ζω τον Δημήτρη Διαμαντίδη ως συμπαίκτη μου

στον Παναθηναϊκό. Έχουν καταφέρει να αφήσουν ανεξίτηλο το στίγμα τους επί τουλάχιστον μια δεκαετία, παρόλο που το μπάσκετ άλλαξε και συνεχίζει να αλλάζει, έγινε πολύ πιο γρήγορο και οι απαιτήσεις διαρκώς ανεβαίνουν. Το σύγχρονο μπάσκετ σε μεγάλο βαθμό είναι θεωρία και συστήματα. Πλέον, αν δεν σκέφτεσαι δεν μπορείς να παίζεις. Δεν αρκεί να σου τρέει καλά και να βάζεις τη μπάλα στο καλάθι. Αυτός ο τρόπος παιχνιδιού στις μέρες μας είναι εύκολα αντιμετωπίσιμος. Η καλή άμυνα και το κάθε καλάθι είναι αποτέλεσμα συλλογικής δουλειάς. Το μπάσκετ αλλάζει γρήγορα όπως και η τεχνολογία...

**- Μιας και το ανέφερες, τι ρόλο έχει η τεχνολογία στην καθημερινότητα ενός επαγγελματία αθλητή;**

Είναι μεγάλο κομμάτι της ζωής μας και ειδικά σε ό,τι έχει να κάνει με την επικοινωνία, αν αναλογιστούμε ότι περνάμε πολύ χρόνο και μεγάλα διαστήματα μακριά από τους δικούς μας ανθρώπους, τις οικογένειες, τους φίλους μας. Το να διατηρείς την επαφή μαζί τους, να μπορείς να τους δεις και να σε δουν, ακόμα και όταν είσαι καθ' οδόν, παίζει κομβικό ρόλο στη διατήρηση της καλής ψυχολογίας που χρειάζεται ένας αθλητής για να μπορεί να παραμείνει συγκεντρωμένος στη δουλειά του. Όταν, στη διάρκεια της σεζόν, λείπεις κάθε μήνα τις μισές μέρες από το σπίτι σου, τότε ο καλύτερος σου φίλος γίνεται το iPhone, το iPad και ο υπολογιστής. Και ο λόγος που αναφέρομαι ειδικά στις συσκευές της Apple είναι η ευκολία χρήσης και διασύνδεσης. Όταν ταξιδεύεις θέλεις μαζί σου συσκευές με μικρό βάρος και μπαταρία που να κρατά πολλές ώρες. Χαρακτηριστικά που εγώ βρήκα στα iPad και MacBook. Έχοντας εξοικειωθεί με το περιβάλλον χρήσης του iPhone, μου ήταν πολύ πιο εύκολο να προσαρμοστώ στη λογική του Mac, να αξιοποιήσω τις δυνατότητές του και να κάνω το κάθε τι πιο εύκολα, με μια-δυο απλές κινήσεις.

**- Κλείνοντας με την Εθνική και το προολυμπιακό τουρνουά που έρχεται, τι έφταιξε και η αγαπημένη εθνική ομάδα όλων των Ελλήνων έμεινε τα τελευταία χρόνια μακριά από τη μεγάλη διάκριση;**

Είναι ένας συνδυασμός γεγονότων, μια συγκυρία πραγμάτων που έχουν κρατήσει την Εθνική ομάδα μπάσκετ μακριά από εκεί που της αρμόζει να είναι. Δεν λείπει το ταλέντο, οι παίκτες που θα φέρουν και πάλι επιτυχίες, πλαισιώνοντας την τριάδα των «παλιών», Ζήση, Μπουρούση και Πρίντζη. Με τη βοήθεια και των παιδιών από το NBA, του Αντετοκούνμπο και του Κουφού, θα έχουμε την ευκαιρία να προκριθούμε στους Ολυμπιακούς Αγώνες του Ρίο Ντε Τζανείρο. Πιστεύω ότι η πρόκριση θα παιχτεί στο παιχνίδι με την Ιταλία.

# Apple iPhone SE

Ένα μεγάλο βήμα για κάτι τόσο μικρό...



Έφθασε η στιγμή να υποδεχθείς το iPhone SE, το πιο «δυνατό» κινητό 4 ιντσών που έχει κατασκευαστεί ποτέ! Το πανέμορφο design του ίσως να σου φανεί γνώριμο, όμως στο εσωτερικό του «κρύβονται» πολλές εκπλήξεις: το A9 είναι το ίδιο προηγμένο τσιπ με αυτό που ενσωματώνουν τα πανίσχυρα iPhone 6s και iPhone 6s Plus. Η ψηφιακή κάμερα των 12 megapixel είναι σε θέση να δώσει θεαματικές και ολοζώντανες φωτογραφίες, όπως επίσης και βίντεο ανάλυσης 4K. Δεν θα μπορούσαν φυσικά να λείπουν το Touch ID και όλες εκείνες οι τεχνολογίες που εξασφαλίζουν την ακόμη πιο γρήγορη σύνδεση μέσω Wi-Fi και των δικτύων LTE. Ναι, το iPhone SE είναι ένα «μικρό» iPhone. Η δύναμή του όμως είναι πολύ μεγάλη!

## Πολυαγαπημένο μικρό iPhone!

Σχεδιάζοντας το iPhone SE, η Apple χρησιμοποίησε ως βάση ένα εξαιρετικά δημοφιλές design και το έκανε ακόμη καλύτερο: Σμιλεμένο από αλουμίνιο, το οποίο έχει υποστεί επεξεργασία υαλοβολής ώστε να αποκτήσει σατινένιο φινιρίσμα, με ματ άκρα που εξαλείφουν τις γωνίες, αλλά και με ένα λογότυπο από ανοξείδωτο ασάλι που έχει το ίδιο χρώμα με αυτό της μεταλλικής επιφάνειας, το νέο iPhone της Apple είναι ένας μικρός πειρασμός που θα σε γοητεύσει από την πρώτη στιγμή που θα τον αντικρίσεις! Στην πρόσοψη του βρίσκεται μια λαμπερή Retina οθόνη 4 ιντσών που είναι ικανή να παρουσιάσει οτιδήποτε με ξεχωριστή «ζωηράδα» και εντυπωσιακή λεπτομέρεια.



Οι διαστάσεις της οθόνης είναι αυτές που καθορίζουν το μέγεθος ενός τηλεφώνου και αυτός άλλωστε είναι και ο λόγος που το iPhone SE είναι τόσο μικρό: Για να «χωράει» άνετα στα χέρια σου. Δεν θα πρέπει όμως να επιτρέψεις στο μέγεθός του να σε «ξεγελάσει», αφού στο εσωτερικό του έχουν «χωρέσει» πολύ περισσότερα από ό,τι ίσως φαντάζεσαι. Το iPhone SE είναι ένα πανίσχυρο κινητό σε μια compact συσκευασία. Όσο και αν ψάχνεις δεν πρόκειται να βρεις πιο όμορφη και πιο «δυνατή» πρόταση 4 ιντσών στην αγορά. Αν λοιπόν προτιμάς τα μικρότερα τηλέφωνα, τότε το iPhone SE πρέπει να γίνει δικό σου! Θα το βρεις ήδη στα καταστήματα σε τέσσερα χρώματα (Ασημί, Χρυσάφι, Διαστημικό γκρι και Ροζ-χρυσάφι) και 16GB ή 64GB αποθηκευτικού χώρου.

## Μεγάλες δυνατότητες

Στην «καρδιά» του iPhone SE χτυπάει αδιάκοπα το A9, το ίδιο προηγμένο τσιπ με αυτό που συναντάται στα iPhone 6s και iPhone 6s Plus. Με 64-bit αρχιτεκτονική που είναι εφάμιλλη με αυτή των desktop υπολογιστών, είναι σε θέση να προσφέρει θεαματικές επιδόσεις και αστραπιαία απόκριση. Με CPU που είναι δύο φορές ταχύτερη από εκείνη του iPhone 5s καμία εφαρμογή δεν θα σταθεί ικανή να το «καθυστερήσει». Και με GPU που είναι 3 φορές πιο γρήγορη, θα απολαμβάνεις τα αγαπημένα σου παιχνίδια με γραφικά αντίστοιχα με εκείνα των παιχνιδιομηχανών, χωρίς απρόσμενα κολλήματα. Το τσιπ A9 ενσωματώνει τον συνεπεξεργαστή κίνησης M9, ο οποίος αναλαμβάνει διαρκώς να συλλέγει τα δεδομένα που συλλαμβάνουν οι αισθητήρες της συσκευής - χωρίς μάλιστα να επιβαρύνει την αυτονομία - και τα οποία αξιοποιούνται σε μια ευρεία γκάμα εφαρμογών fitness, ώστε να μπορείς για παράδειγμα να ξέρεις ανά πάσα στιγμή τις αποστάσεις και τα βήματα που έχεις διανύσει καθώς γυμνάζεσαι.

## Η μοναδική κάμερα που θα χρειαστείς!

Με αισθητήρα ανάλυσης 12 megapixels, η κάμερα του iPhone SE θα σου δώσει ευκρινείς και λεπτομερείς φωτογραφίες, όπως αυτές που είναι ικανό να απαθανάτισει το iPhone 6s. Αυτό είναι κάτι που οφείλεται σε μια σειρά από καινοτόμες τεχνολογίες όπως το Focus Pixel για γρήγορη εστίαση, ο επεξεργαστής σήματος εικόνας που έχει σχεδιάσει η Apple, η προηγμένη μείωση θορύβου, το τοπικό tone mapping τρίτης γενιάς κ.ά. Δεν είσαι υποχρεωμένος να γνωρίζεις πως ακριβώς λειτουργούν όλες αυτές, παρά μόνο ότι όλες μαζί εξασφαλίζουν ότι η κάθε σου λήψη θα είναι πραγματικά τέλεια. Το ίδιο ακριβώς ισχύει και για τα βίντεό σου, τα οποία θα έχουν ανάλυση 4K, δηλαδή, τέσσερις φορές μεγαλύτερη από εκείνη των βίντεο 1080p HD. Θα μπορείς μάλιστα να τα επεξεργαστείς απευθείας στο iPhone SE με τη βοήθεια του iMovie, καθώς ο επεξεργαστής του iPhone SE είναι τόσο δυνατός ώστε να μπορεί να «σπκώσει» ταυτόχρονα και άνετα το «βάρος» δύο ροών βίντεο ανάλυσης 4K. Υπάρχουν όμως πολλοί ακόμη λόγοι για να ενθουσιαστείς με την κάμερα του iPhone SE: Με τις Live Photos κάθε σου φωτογραφία θα «ζωντανέψει» στην οθόνη του, αφού θα περιέχει κινούμενη εικόνα και ήχο από τις στιγμές που προηγήθηκαν από τη λήψη της, αλλά και από αυτές που την ακολούθησαν. Θα απαθανάτισεις πανοραμικές φωτογραφίες που η ανάλυσή τους φθάνει έως και τα 63 megapixels, slo-mo βίντεο στα 240fps και time-lapses με βοήθεια σταθεροποιητή εικόνας. Αν τέλος, αποφασίσεις να «βγάλεις» μια selfie, τότε η εμπρόσθια FaceTime HD κάμερα θα σε βοηθήσει να το κάνεις ακόμη και στο σκοτάδι, καθώς τότε η οθόνη θα μετατραπεί σε φλας εκπέμποντας τρεις φορές πιο ισχυρό φως από ό,τι συνήθως. Για όλους αυτούς τους λόγους λοιπόν,

**Διαστάσεις:** 123,8 x 58,6 x 7,6 χιλιοστά, βάρος 113 γραμμάρια  
**Χρώματα:** Ασημί, Χρυσάφι, Διαστημικό γκρι και Ροζ-χρυσάφι  
**Χωρητικότητα:** 16GB ή 64GB  
**Οθόνη:** Retina HD 4 ιντσών στα 1136x640 pixels (326ppi)  
**Επεξεργαστής:** A9 τσιπ 64-bit αρχιτεκτονικής με ενσωματωμένο συνεπεξεργαστή κίνησης M9  
**iSight Camera:** 12 megapixel (1,22μ pixels), Live Photos, True Tone φλας, f/2.2 διάφραγμα  
**Εγγραφή βίντεο:** 4K στα 30 fps, 1080p στα 30/60 fps, Slo-mo στα 1080p 120fps / 720p 240fps  
**FaceTime HD Camera:** 1,2 megapixel φωτογραφίες, 720p HD βίντεο, Retina Flash, f/2.4 διάφραγμα  
**Συνδεσιμότητα:** Wi-Fi 802.11a/b/g/n/ac, Bluetooth 4.2, NFC και δίκτυα LTE, LTE, UMTS, HSPA+, DC-HSDPA κ.ά.  
**Λοιπά στοιχεία:** Touch ID, Assisted GPS και GLONASS, ψηφιακή πυξίδα, iBeacon microlocation  
**Αυτονομία:** Έως 14 ώρες ομιλίας 3G, έως 10 ημέρες αναμονής

η κάμερα του iPhone SE είναι η μοναδική που θα χρειαστείς: είναι η καλύτερη που θα μπορούσες ποτέ να έχεις στα χέρια σου!

## «Μεγαλύτερες» ευκολίες!

Στο κινητό σου αποθηκεύεις φωτογραφίες, βίντεο, μηνύματα, emails, όπως και όλα εκείνα τα προσωπικά δεδομένα που σίγουρα είναι πολύτιμα. Θέλεις λοιπόν τον καλύτερο τρόπο για να τα προστατέψεις και αυτός δεν είναι άλλος από το Touch ID, που δεν θα μπορούσε παρά να διαθέτει το iPhone SE. Με αυτό θα μπορείς εύκολα και γρήγορα να ξεκλειδώνεις το κινητό σου κάθε φορά που το χρησιμοποιείς, αγγίζοντας απλά με την άκρη του δακτύλου σου το πλίκτρο που βρίσκεται κάτω από την οθόνη του. Το δακτυλικό σου αποτύπωμα άλλωστε είναι ο τελειότερος κωδικός ασφάλειας που θα μπορούσες ποτέ να χρησιμοποιήσεις: κανένα άλλο δεν είναι ίδιο με το δικό σου, ενώ πάντοτε το έχεις μαζί σου! Αφού ξεκλειδώσεις το iPhone SE θα απολαύσεις όλα όσα είναι ικανό να σου προσφέρει με την πολύτιμη συμβολή του iOS 9: θα βρεις προεγκατεστημένες όλες τις εφαρμογές που χρειάζεσαι στην καθημερινότητά σου, όπως για παράδειγμα το Music το οποίο θα σου δώσει και απεριόριστη πρόσβαση στην μεγάλη μουσική συλλογή του Apple Music, το FaceTime για να επικοινωνείς με ήχο και εικόνα με τα αγαπημένα σου πρόσωπα κ.ά. Θα μπορείς επίσης να περιηγηθείς στο Web με το Safari, να δεις βίντεο στο YouTube, αλλά και να «κατεβάσεις» άπειρες εφαρμογές και παιχνίδια από το App Store σε ταχύτητες που είναι ακόμη μεγαλύτερες ακόμη και από εκείνες που προσέφερε το iPhone 5s: έως και 150Mbps σε δίκτυα LTE ή έως 433 Mbps μέσω Wi-Fi. Φυσικά στο iPhone SE μπορείς να συνδέσεις και το Apple Watch σου, όπως επίσης και εξωτερικά ηχεία ή και άλλες συσκευές, καθώς υποστηρίζει την ασύρματη τεχνολογία Bluetooth 4.2. Με όλα αυτά είναι απόλυτα λογικό να μη θέλεις να αφήσεις ούτε στιγμή το iPhone SE από τα χέρια σου. Δεν υπάρχει λόγος, άλλωστε: Η μπαταρία του θα σου προσφέρει έως και 14 ώρες ομιλίας σε 3G, 12 έως 13 ώρες Internet ή έως 50 ώρες αναπαραγωγής ήχου.

# Apple MacBook Air

## Ο πιο προσιτός φορητός Mac!



— α γίνει πολύτιμος συνεργάτης στο γραφείο αφού έχει ό,τι χρειάζεσαι ώστε να διεκπεραιώσεις όλες σου τις υποχρεώσεις. Θα αποδειχθεί ιδανικός βοηθός για τη σχολή σου αφού θα το χρησιμοποιήσεις για να κάνεις τις εργασίες σου και να ολοκληρώσεις με άριστα όλα τα μαθήματα. Θα είναι ο αχώριστος σύντροφός σου στο σπίτι, αλλά και στις καλοκαιρινές σου διακοπές, αφού θα περάσεις ατέλειωτες ώρες παρακολουθώντας ταινίες στην οθόνη του ή παίζοντας σε αυτό τα αγαπημένα σου παιχνίδια. Όπου και αν βρίσκεσαι, αλλά ό,τι και αν κάνεις αυτό θα βρίσκεται στο πλάι σου, αφού είναι τόσο μικρό και τόσο ελαφρύ ώστε να μην σε «κουράζει» η μεταφορά και η χρήση του, η μπαταρία του αντέχει για σχεδόν μια ολόκληρη εργάσιμη ημέρα αδιάκοπης χρήσης, ενώ το OS X El Capitan που του δίνει «πνοή», διαθέτει όλες εκείνες τις ευκολίες και τις εφαρμογές που σου είναι απαραίτητες για να κάνεις οτιδήποτε. Ναι, ο MacBook Air είναι ικανός για όλα αυτά και για πολύ περισσότερα. Καθώς μάλιστα είναι ο οικονομικότερος φορητός υπολογιστής της Apple, πλέον δεν έχει κανέναν απολύτως λόγο για να μην τον υποδεχθείς στη ζωή σου!

### Η ανεκτίμητη αξία ενός Mac

Αν αναζητάς έναν προσιτό φορητό υπολογιστή που θα σου «λύσει» τα χέρια, χωρίς ποτέ να σε ταλαιπωρήσει, τότε ο MacBook Air θα πρέπει να είναι η μόνη σου επιλογή. Δεν είναι δύσκολο να καταλάβεις τους λόγους, αφού κάθε στιγμή που θα το χρησιμοποιείς θα απολαμβάνεις μια μοναδική εμπειρία που μόνο η Apple είναι σε θέση να προσφέρει. Όλα ξεκινούν με το OS X, το πιο προηγμένο λειτουργικό σύστημα για υπολογιστές στον πλανήτη. Εύκολα και γρήγορα, θα σε βοηθήσει να κάνεις ό,τι περνάει από το μυαλό σου και πολλά ακόμη που δεν έχεις καν φανταστεί. Περιέχει όλες εκείνες τις εφαρμογές που αγαπάς να χρησιμοποιείς καθημερινά, πολλές από τις οποίες τις έχεις ήδη «γνωρίσει» στο iPhone, το iPod touch ή το iPad σου. Συνεργάζεται μάλιστα περίφημα με αυτές, ώστε αν ξεκινήσεις κάτι σε μια σου συσκευή να μπορείς να το ολοκληρώσεις στο φορητό σου - ή ακόμη και το αντίστροφο. Επιπλέον, ο MacBook Air, όπως και κάθε Mac, έχει και πολλά ακόμη προτερήματα: εξαιρετική ποιότητα κατασκευής, άριστη φορητότητα και ευελιξία, αλλά και προηγμένο hardware που βρίσκεται, φυσικά, σε απόλυτη αρμονία με το software

**Διαστάσεις:** 30 x 19,2 x 0,3 έως 1,7 χιλιοστά (11"), 32,5 x 22,7 x 0,3 έως 1,7 χιλιοστά (13")  
**Βάρος:** 1,08 κιλά (11"), 1,35 κιλά (13")  
**Επεξεργαστής:** Dual-core Intel Core i5 στα 1,6GHz (Turbo Boost έως 2,7GHz)  
**Μνήμη:** 4GB LPDDR3 στα 1600MHz (11"), 8GB LPDDR3 στα 1600MHz (13")  
**Γραφικά:** Intel HD Graphics 6000  
**Οθόνη:** 1366 x 768 pixels στις 11,6 ίντσες (11"), 1440 x 900 pixels στις 13,3 ίντσες (13")  
**Αποθηκευτικός χώρος:** 128GB ή 256GB PCIe-based flash  
**Συνδεσιμότητα:** Wi-Fi 802.11ac, Bluetooth 4.0, 2 x USB 3.0, Thunderbolt 2, υποδοχή καρτών SDXC κ.ά.

ώστε να μην αντιμετωπίσεις ποτέ προβλήματα. Η υπεροχή των Mac έναντι κάθε άλλου υπολογιστή είναι σίγουρα αδιαμφισβήτητη, όμως αυτό είναι κάτι που ήδη το γνωρίζεις. Αν το μόνο που σε απότρεπε λοιπόν από την αγορά ενός φορητού Mac ήταν το κόστος του, είτε γιατί το budget που θέλεις να διαθέσεις είναι περιορισμένο, είτε γιατί περίμενες μια value for money ευκαιρία, τότε ο MacBook Air είναι ο καταλληλότερος υπολογιστής για εσένα!

## Παντού μαζί σου

Έχει όλα εκείνα τα χαρακτηριστικά γνωρίσματα που διαφοροποιούν κάθε φορητό υπολογιστή της Apple. Ανάμεσα σε αυτά και το μοναδικό unibody design. Έχοντας κατασκευαστεί από ένα ενιαίο τμήμα αλουμινίου, έχει λιγότερο πολύπλοκο σχεδιασμό και ελάχιστα κινούμενα μέρη. Αυτό επιτρέπει στο MacBook Air να είναι εξαιρετικά λεπτό και ελαφρύ, αλλά και συνάμα ανθεκτικό, ώστε να αντεπεξέρχεται στις κακουχίες της καθημερινότητας. Είναι βέβαιο λοιπόν ότι δεν πρόκειται ποτέ να σταματήσεις να το θαυμάζεις: στο λεπτότερο σημείο του το πάχος είναι μόλις 0,3 χιλιοστά. Φυσικά, το βάρος, όπως και οι υπόλοιπες διαστάσεις του εξαρτώνται από το μέγεθος της οθόνης που θα έχει το MacBook Air που θα προτιμήσεις. Συγκεκριμένα, το MacBook Air θα το βρεις σε δύο μεγέθη: με οθόνη 11 ή 13 ιντσών και βάρος 1,08 κιλά ή 1,35 κιλά αντίστοιχα. Προφανώς δεν πρόκειται ποτέ να σε κουράσει η μεταφορά του, ακόμη και αν αποφασίσεις να το έχεις συνεχώς μαζί σου!

## Απόδοση και αντοχή

Η αξεπέραστη φορητότητα όμως ένας από τους πολλούς λόγους για τους οποίους δεν θα το αποχωριστείς ποτέ το MacBook Air από κοντά σου. Είναι επαρκώς ισχυρό και ικανό για τα πάντα, ενώ η μπαταρία του αντέχει 9 έως 12 ώρες αδιάκοπης χρήσης. Αυτή είναι και η σημαντικότερη διαφορά ανάμεσα σε ένα «κοινό» notebook που έχει μικρό μέγεθος και τον MacBook Air, που είναι πολύ περισσότερο! Και αν ακόμη ψάχνεις τους λόγους για τους οποίους αυτό είναι τόσο ελαφρύ και τόσο λεπτό, δεν έχεις παρά να μάθεις τι ακριβώς «κρύβεται» κάτω από το μεταλλικό του περίβλημα: εκεί βρίσκεται μεταξύ άλλων και ο αποθηκευτικός χώρος μορφής flash (PCIe-based) που δεν έχει κινούμενα μέρη με αποτέλεσμα να είναι πιο αξιόπιστος, πιο ανθεκτικός, αθόρυβος, αλλά και πολύ πιο γρήγορος. Ταυτόχρονα, το solid state drive έχει 90% μικρότερο όγκο από ό,τι ένας συνθησιασμένος σκληρός δίσκος, ο οποίος «αποδεσμεύεται» ώστε να «κωρέσει» στη θέση του μια ακόμη μεγαλύτερη μπαταρία. Το αποτέλεσμα; Ένα notebook που έχει σχεδόν αμελητέο βάρος και

μπορεί να το χρησιμοποιήσεις ασταμάτητα για 9 ώρες ή έως και 12 ώρες αν επιλέξεις το μοντέλο με την οθόνη των 13 ιντσών. Καθώς μάλιστα ο χρόνος αναμονής του φθάνει τις 30 ημέρες, αν ποτέ αποφασίσεις να το αφήσεις για εβδομάδες να «κοιμάται» σε μια άκρη, τότε θα το βρεις ακριβώς στην κατάσταση που το άφησες τη στιγμή που θα επιστρέφεις. Όσο για την υπόλοιπη τεχνολογία που «κρύβει» στο εσωτερικό του το MacBook Air; Γέμισψς γενιάς intel Core i5 και i7 επεξεργαστές αρχιτεκτονικής Broadwell ULT, γραφικά Intel HD Graphics 6000 και έως και 8GB μνήμης. Για τη γρήγορη ασύρματη σύνδεση σου στο Internet θα φροντίσει το πολύ γρήγορο 802.11ac Wi-Fi, ενώ αν τέλος θέλεις να «επεκτείνεις» το MacBook Air σου δεν έχεις παρά να εκμεταλλευθείς τις δύο θύρες USB 3, καθώς και τη θύρα Thunderbolt 2.

## Τεχνολογία στην άκρη των δακτύλων σου

Ένας φορητός υπολογιστής τόσο μικρού μεγέθους ίσως να σε «τρομάζει», αφού ίσως να μην είσαι σίγουρος για το αν θα μπορέσεις να το χρησιμοποιήσεις με άνεση. Δε θα πρέπει να ανησυχείς: μόλις ανασκώσεις την οθόνη του θα αντικρίσεις ένα πληκτρολόγιο φυσιολογικών διαστάσεων, που είναι τόσο άνετο και βολικό όσο και το πληκτρολόγιο ενός desktop υπολογιστή. Αυτό μάλιστα φωτίζεται, ώστε να μπορείς να εντοπίζεις γρήγορα και εύκολα τα πλήκτρα ακόμη και στο απόλυτο σκοτάδι. Κάτω από τα πλήκτρα βρίσκεται μια μεγάλη γυάλινη επιφάνεια την οποία θα απολαμβάνεις να αγγίζεις με τα δάχτυλά σου. Αυτό είναι το trackpad και δε θα δυσκολευθείς καθόλου να το χρησιμοποιήσεις αφού «συμπεριφέρεται» περίπου όπως και η γυάλινη multi-touch οθόνη των iOS συσκευών με τις οποίες έχεις ήδη εξοικειωθεί. Μην αναζητάς μάτια αριστερό ή δεξί πλήκτρο για τα «κλικ» σου: το ίδιο το trackpad είναι το μόνο πλήκτρο που θα χρειαστείς, ενώ με τη βοήθεια των multi-touch χειρονομιών που υποστηρίζει το OS X θα έχεις τη δυνατότητα να χειριστείς και να ελέγξεις το MacBook Air με τρόπους που είναι απόλυτα φυσικοί και ρεαλιστικοί. Για παράδειγμα, με ένα «τσιμπημα» των δακτύλων σου (pinch) θα μπορέσεις να μεγεθύνεις τις φωτογραφίες σου ή ακόμη και τις αγαπημένες σου ιστοσελίδες, ενώ με ένα swipe με τα τρία σου δάχτυλα από τα αριστερά προς τα δεξιά θα φέρεις στο προσκήνιο την εφαρμογή που σε ενδιαφέρει. Τόσο απλά και εύκολα θα εκμεταλλευθείς το OS X, όπως επίσης και όλες τις εφαρμογές παραγωγικότητας και δημιουργικότητας που είναι στη διάθεσή σου: Pages, Keynote, Numbers, Photos, iMovie και GarageBand. Και πολλές ακόμη για όλα όσα κάνεις σε καθημερινή βάση: να διαχειρίζεσαι τα emails σου, να εξερευνάς το Web, καθώς ακόμη και να ανταλλάσσεις γραπτά μηνύματα ή να πραγματοποιείς βιντεοκλήσεις με τα αγαπημένα σου πρόσωπα. Και αν όλα αυτά δεν σου αρκούν, τότε στο Mac App Store θα βρεις και πολλές ακόμη εφαρμογές και παιχνίδια που θα σε βοηθήσουν να κάνεις οτιδήποτε!

Σύνδεσε μια οθόνη στη θύρα Thunderbolt 2 και τα USB περιφερειακά σου στις δύο θύρες USB 3, ώστε να μεταμορφώσεις το MacBook Air από ένα ultra-portable φορητό υπολογιστή σε ένα ολοκληρωμένο workstation!

i

# Apple iPad Pro

Ένας πανίσχυρος “υπολογιστής” σε 9,7 ίντσες!



Το νέο iPad Pro των 9,7 ίντσών είναι διαθέσιμο σε ασπρή, διαστημικό γκρι, χρυσαφί και για πρώτη φορά σε ένα νέο ροζ - χρυσαφί χρώμα. Θα το βρεις με αποθηκευτικό χώρο των 32GB, 128GB και 256GB - περισσότερο από εκείνον κάθε άλλης iOS συσκευής!

i

Όταν η απόλυτα καθηλωτική εμπειρία συνδυάζεται με επεξεργαστική ισχύ που υπερβαίνει εκείνη των περισσότερων φορητών υπολογιστών, δεν είναι δύσκολο να καταλάβεις το λόγο για τον οποίο το iPad Pro σου είναι απολύτως απαραίτητο. Όταν ανακαλύψεις ότι έχει τη μαγική ιδιότητα να κάνει ακόμη και την πιο πολύπλοκη εργασία να είναι τόσο απλή και φυσική, όσο το να αγγίζεις μια επιφάνεια με τα δάχτυλά σου ή το να γράφεις με ένα μολύβι, τότε σίγουρα δεν θα μπορέσεις ποτέ να επιστρέψεις στο παρελθόν. Απίστευτα γρήγορο, εξαιρετικά φορητό και με απεριόριστες δυνατότητες, το νέο iPad Pro στις 9,7 ίντσες είναι ικανό να αντικαταστήσει τον παλιό σου υπολογιστή ή το παλιό σου iPad ώστε να κάνεις τα πάντα, οπουδήποτε, χωρίς κανένα συμβιβασμό!

## Pro χαρακτηριστικά στις πιο δημοφιλείς διαστάσεις!

Το iPad Pro με την οθόνη των 12,9 ιντσών έδωσε πραγματικά επικές διαστάσεις στην εμπειρία που μόνο το iPad είναι ικανό να προσφέρει. Η μεγάλη διαγώνιος της οθόνης του όμως δεν ήταν παρά μόνο ένα από τα πολλά pro χαρακτηριστικά που εισήγαγε. Μαζί με αυτήν, ένας ταχύτατος 64-bit επεξεργαστής προσέφερε επιδόσεις που είναι καλύτερες από εκείνες των περισσότερων φορητών υπολογιστών, ενώ ταυτόχρονα η ασύγκριτη φορητότητα, η άριστη αυτονομία, αλλά και ένα πραγματικά έξυπνο «μολύβι», άλλαξαν ριζικά την έννοια του mobile computing. Δεν ήταν παρά θέμα χρόνου ώστε όλα αυτά τα εντυπωσιακά χαρακτηριστικά να γίνουν διαθέσιμα και στις πιο «δημοφιλείς» διαστάσεις: Εκείνες των 9,7 ιντσών. Τόσο ήταν το μέγεθος του -θρυλικού- πρώτου iPad, ενώ το ίδιο ήταν και το μέγεθος των νεότερων και ευρέως διαδεδομένων iPad Air. Αυτά, τα διαδέχεται το νέο iPad Pro των 9,7 ιντσών, που έκτος από τα γνώριμα pro χαρακτηριστικά εισάγει και ορισμένες καινοτομίες. Όπως για παράδειγμα τη νέα Retina οθόνη που είναι ικανή να προσαρμόζει αυτόματα τη θερμοκρασία των χρωμάτων ανάλογα με το περιβάλλοντα φωτισμό, για να δείχνει τόσο «φυσική» όσο και μία σελίδα χαρτί. Με τέσσερα ηχεία που προσφέρουν απίθανο ήχο όπως και αν το κρατάς, την iSight κάμερα των 12 megapixels, τη FaceTime HD κάμερα των 5 megapixels, ακόμη ταχύτερες ασύρματες τεχνολογίες, περισσότερο αποθηκευτικό χώρο από κάθε άλλη iOS συσκευή (για πρώτη φορά διατίθεται σε έκδοση με 256GB!), την υποστήριξη για το Apple Pencil και το Smart Keyboard, αλλά και πάντα με το πανίσχυρο A9X τσιπ να χτυπάει αδιάκοπα στην «καρδιά» του, το νέο iPad Pro είναι λογικό να σε βάλει σε πολλές «σκέψεις». Μην το σκέφτεσαι όμως: Είναι απόλυτα ικανό να αντικαταστήσει ακόμη και έναν υπολογιστή, ενώ σίγουρα αποτελεί την ιδανικότερη επιλογή στην περίπτωση που σκοπεύεις να αναβαθμίσεις το παλιό σου iPad!

**Διαστάσεις:** 240 x 169,5 x 6,1 χιλιοστά  
**Βάρος:** 437 γραμμάρια (Wi-Fi), 444 γραμμάρια (Wi-Fi+Cellular)  
**Χρώματα:** Ασημί, χρυσό, γκρι και ροδόχρυσο  
**Αποθηκευτικός χώρος:** 32GB, 128GB ή 256GB  
**Οθόνη:** 9,7 ιντσών Multi-Touch, ανάλυσης 2048 x 1536 pixels (264ppi)  
**Επεξεργαστής:** A9X με 64-bit αρχιτεκτονική, M9 συνεπεξεργαστής κίνησης  
**iSight Camera:** 12 megapixels, f/2.2 διάφραγμα, 4K video στα 30fps, slo-mo 1080p στα 120fps  
**FaceTime HD Camera:** 5 megapixels, f/2.2 διάφραγμα, 720p video  
**Συνδεσιμότητα:** 802.11a/b/g/n/ac DC HT80 με MIMO, Bluetooth 4.2  
**Αυτονομία:** Έως και 10 ώρες για περιήγηση στο Web με Wi-Fi, αναπαραγωγή βίντεο και ακρόαση μουσικής (έως και 9 ώρες περιήγηση στο Web μέσω δικτύων κινητής τηλεφωνίας μόνο στο μοντέλο Wi-Fi + Cellular)  
**Λοιπά χαρακτηριστικά:** Touch ID, iBeacon microlocation (A-GPS και GLONASS μόνο στο μοντέλο Wi-Fi+Cellular)

## Καταπληκτική οθόνη

Η Apple δημιούργησε μια ακόμη καλύτερη οθόνη για το νέο iPad Pro των 9,7 ιντσών. Είναι ακόμη πιο φωτεινή, ενώ ταυτόχρονα έχει χαμηλότερη αντανάκλαση από οποιαδήποτε άλλη στον κόσμο. Αν επιχειρήσεις να τη συγκρίνεις με την οθόνη του iPad Air 2 θα διαπιστώσεις ότι έχει 25% περισσότερη φωτεινότητα και 40% λιγότερη αντανάκλαση. Με απλά λόγια, αυτό σημαίνει ότι μπορείς να την απολαύσεις οπουδήποτε. Ειδικά όταν διαπιστώσεις ότι εκμεταλλεύεται την τεχνολογία True Tone: όπως ένα λευκό χαρτί έχει την ιδιότητα να «απορροφά» το φως και το χρώμα του να γίνεται είτε πιο ψυχρό (μπλε), είτε πιο θερμό (κόκκινο) ανάλογα με τον χώρο στον οποίο βρίσκεται, έτσι και η οθόνη αλλάζει χροιά. Τέσσερις προηγμένοι αισθητήρες περιβάλλοντος φωτισμού αναλαμβάνουν να προσαρμόσουν αυτόματα τη θερμοκρασία και την ένταση των χρωμάτων της οθόνης. Και αυτό σημαίνει ότι το διάβασμα στην οθόνη του προηγμένων αισθητήρων περιβάλλοντος φωτισμού, που αναλαμβάνουν να προσαρμόσουν αυτόματα τη θερμοκρασία και την ένταση των χρωμάτων της οθόνης. Και αυτό σημαίνει ότι το διάβασμα στο iPad Pro είναι πιο φυσικό και πιο άνετο - όπως και όταν διαβάζεις το κείμενο σε ένα φύλλο χαρτί. Επιπρόσθετα, η οθόνη του νέου μοντέλου έχει μεγαλύτερο χρωματικό εύρος -ίδιο με εκείνο του iMac με Retina 5K- παρέχοντας 25% βελτιωμένο κορεσμό σε σύγκριση με τα προγενέστερα iPad και αποδίδοντας τα χρώματα πιο «ζωντανά» και πιο φυσικά!

## Super επιδόσεις

Το νέο iPad Pro έχει πάχος μόλις 6,1 χιλιοστά και ζυγίζει περίπου 440 γραμμάρια, όμως παρέχει πραγματικά εντυπωσιακές επιδόσεις, συνδεσιμότητα και ευελιξία, ώστε να μπορείς να κάνεις με αυτό τα πάντα, όπου και αν βρίσκεσαι! Το πανίσχυρο A9X τσιπ με 64-bit αρχιτεκτονική τρίτης γενιάς, είναι ικανό να προσφέρει ταχύτητες που ξεπερνούν εκείνες πολλών φορητών υπολογιστών, γραφικά που συγκρίνονται με εκείνα των παιχνιδομηχανών, αλλά και αυτονομία που διαρκεί για μια ολόκληρη εργάσιμη ημέρα - έως και 10 ώρες! Ενσωματώνοντας προηγμένες ασύρματες τεχνολογίες, το νέο iPad θα μπορέσεις να το χρησιμοποιήσεις οπουδήποτε. Εκτός από 802.11ac Wi-Fi με τεχνολογία MIMO, η Wi-Fi + Cellular έκδοση της συσκευής υποστηρίζει το πρότυπο LTE Advanced για έως και 50% πιο γρήγορες ταχύτητες σε δίκτυα κινητής τηλεφωνίας, ενώ επίσης έχει τη δυνατότητα να συνεργαστεί με περισσότερες ζώνες συχνοτήτων δικτύων LTE από οποιοδήποτε άλλο tablet της αγοράς.

## Pro ήχος και εικόνα

Σε κάθε άκρο του νέου iPad βρίσκεται και από ένα ηχείο που είναι ικανό να αποδώσει καθαρό, πλούσιο, στερεοφωνικό ήχο υψηλής έντασης. Οι ενσωματωμένοι αισθητήρες θα αναλάβουν αυτόματα να προσαρμόσουν και να βελτιστοποιήσουν τον ήχο, ανεξάρτητα από τον τρόπο με τον οποίο κρατάς τη συσκευή. Και αν θέλεις να χρησιμοποιήσεις το νέο iPad για να «απαθανάτισεις» τις καλύτερες στιγμές σου δεν θα δυσκολευθείς καθόλου: Η iSight κάμερα των 12 megapixels με Focus Pixels για ταχύτερη εστίαση είναι σε θέση να σου προσφέρει καθαρές φωτογραφίες, πανοράματα 63 megapixels και Live Photos, ενώ με τη βοήθεια του True Tone φλας όλα αυτά θα μπορέσεις να τα κάνεις ακόμη και στο σκοτάδι - το τελευταίο είναι ιδανικό φυσικά και για να βελτιώσει το «scanning» των εγγράφων σου. Υπάρχει τέλος και η βελτιωμένη εμπρόσθια FaceTime HD κάμερα των 5 megapixels που είναι ιδανική για βιντεοκλήσεις με τα αγαπημένα σου πρόσωπα.

# iPhone in Business



**Τ**ο iPhone και το iOS έχουν την ικανότητα να μεταμορφώσουν ριζικά κάθε επιχείρηση, ενδυναμώνοντας ουσιαστικά το ανθρώπινο δυναμικό της, αυξάνοντας αβίαστα την παραγωγικότητά της και υποστηρίζοντας την καινοτομία σε κάθε της έκφραση. Οι προηγμένες λειτουργίες που έχουν σχεδιαστεί ειδικά για επαγγελματικές χρήσεις, η δυνατότητα στενότερης συνεργασίας με τα υφιστάμενα επιχειρησιακά συστήματα, αλλά και οι νέες μέθοδοι διανομής εφαρμογών και απομακρυσμένης διαχείρισης, είναι ορισμένα μόνο από τα προτερήματα της ολοκληρωμένης πλατφόρμας της Apple, που επιτρέπουν σε κάθε επιχείρηση να λειτουργήσει καλύτερα και πιο αποδοτικά από ποτέ. Ήδη, το iPhone έχει εισβάλει σε κάθε βιομηχανία, γραμμή παραγωγής και γραφείο, αλλά και σε κάθε άλλο χώρο που δραστηριοποιούνται οι σύγχρονες εταιρείες. Γιατί λοιπόν να μην αξιοποιήσεις την τεχνολογία που ήδη αγαπάς να χρησιμοποιείς στην προσωπική σου ζωή και προς το όφελος της επιχείρησής σου;

### Ασφάλεια από την πρώτη στιγμή

Οι προηγμένες δυνατότητες των iPhone, τα ασύγκριτα χαρακτηριστικά ασφάλειας του iOS, αλλά και η ύπαρξη μίας ολοκληρωμένης σειράς διαχειριστικών εργαλείων IT, είναι μερικοί μόνο από τους πολλούς λόγους για τους οποίους αναρίθμητες εταιρείες σε όλο τον κόσμο εμπιστεύονται την τεχνολογία της Apple. Εξάλλου, αν έχεις ήδη στην κατοχή σου μια συσκευή με iOS, απολαμβάνεις ήδη τα μοναδικά της προτερήματα: Κάθε iPhone και κάθε iPad παρέχει ασύγκριτη ασφάλεια, αλλά και μία απaráμιλλη εμπειρία χρήσης, από την πρώτη στιγμή που ενεργοποιείται. Και αυτό είναι εφικτό γιατί η Apple κατασκευάζει το hardware, αναπτύσσει το software και παρέχει τις υπηρεσίες που δίνουν πνοή σε κάθε της συσκευή. Αυτό όμως είναι μόνο η αρχή: Προηγμένες λειτουργίες αναλαμβάνουν να προστατεύσουν το λειτουργικό σύστημα και όλες τις εγκατεστημένες εφαρμογές, ενώ ταυτόχρονα κρυπτογραφούν όλα τα δεδομένα που αποθηκεύονται στη συσκευή, είτε αυτά είναι προσωπικά, είτε είναι εταιρικά.

### Πιο παραγωγική και πιο απολαυστική εργασία!

Η ασφάλεια δεν έχει αρνητικό αντίκτυπο στην εμπειρία χρήσης. Για να «ξεκλειδώσεις» τη συσκευή σου αρκεί να αγγίξεις με το δάχτυλό σου τον αισθητήρα του Touch ID. Αμέσως μετά μπορείς να εκμεταλλευθείς όλες εκείνες τις λειτουργίες του iOS, που θα σου επιτρέψουν να γίνεις ακόμη πιο παραγωγικός. Και δεν θα δυσκολευθείς καθόλου: Αρχικά, δεν έχεις παρά να επιτρέψεις στο iPhone να μάθει τις συνήθειες σου και αυτό θα σου προτείνει, ανάλογα με τον χρόνο ή τον χώρο στον οποίο βρίσκεσαι, τους συνεργάτες ή τους πελάτες με τους οποίους είναι πιθανότερο να επικοινωνήσεις ή ακόμη και τις εφαρμογές που ενδεχομένως θέλεις να χρησιμοποιήσεις. Θα σου υπενθυμίσει επίσης να φύγεις από το γραφείο σου την κατάλληλη στιγμή, ώστε να μην καθυστερήσεις στα ραντεβού σου με τους πελάτες. Με τον ίδιο ακριβώς τρόπο, το Mail και το Calendar, θα σου προτείνουν αντίστοιχα τους πιθανότερους αποδέκτες ενός email ή τα άτομα εκείνα που πιθανόν να θέλεις να παραστούν σε μία συνάντηση. Το iOS 9 όμως έχει και ορισμένες ακόμη νέες λειτουργίες που θα κάνουν ακόμη πιο παραγωγική την καθημερινότητά σου. Όπως για παράδειγμα, τα νέα Notes που πλέον εκτός από κείμενο μπορούν να περιέχουν, πλούσιο οπτικοακουστικό υλικό, όπως εικόνες, βίντεο, τοποθεσίες



από τους Χάρτες και web-links, όπως επίσης και λίστες εκκρεμοτήτων, φωτογραφίες ή ακόμη και σκίτσα. Φυσικά, πολλές ακόμη από τις γνωστές εφαρμογές που θα βρεις προεγκατεστημένες στο iPhone είναι ικανές να διευκολύνουν την εργασία σου: Μπορείς για παράδειγμα να επικοινωνείς ξεχωριστά με κάθε συνεργάτη σου, με «ομάδες» ανθρώπων με τα Messages, που εκτός από γραπτό κείμενο μπορούν να περιέχουν σύντομες ηχογραφήσεις, βίντεο και φωτογραφίες. Μπορείς επίσης να πραγματοποιήσεις βιντεοκλήσεις με το FaceTime, να συμβουλευθείς τους Χάρτες για να φθάσεις σε κάθε προορισμό σου ή ακόμη και να εκμεταλλευθείς τη δυνατότητα υπαγόρευσης -που υποστηρίζει και τα Ελληνικά- ώστε να συνεχίσεις να κάνεις ταυτόχρονα με τα χέρια σου οποιαδήποτε άλλη εργασία. Όσο για την εύκολη και ασφαλή μεταφορά των εγγράφων σου, δεν έχεις παρά να εμπιστευθείς το iCloud Drive: Στο iOS 9 έχει προστεθεί μία νέα εφαρμογή (η ενεργοποίησή της γίνεται προαιρετικά από τις ρυθμίσεις), η οποία επιτρέπει τη διαχείριση των αρχείων του iCloud απευθείας από το iPhone, χωρίς την ανάγκη χρήσης υπολογιστή. Η καθημία από τις προεγκατεστημένες εφαρμογές που θα βρεις στο iPhone σου είναι ικανή να μεταμορφώσει την εργασία σου. Και το κυριότερο; Τις περισσότερες από αυτές τις χρησιμοποιείς ήδη για να οργανώσεις την προσωπική σου ζωή και κατά συνέπεια δεν θα δυσκολευθείς καθόλου να τις αξιοποιήσεις και στη δουλειά σου!

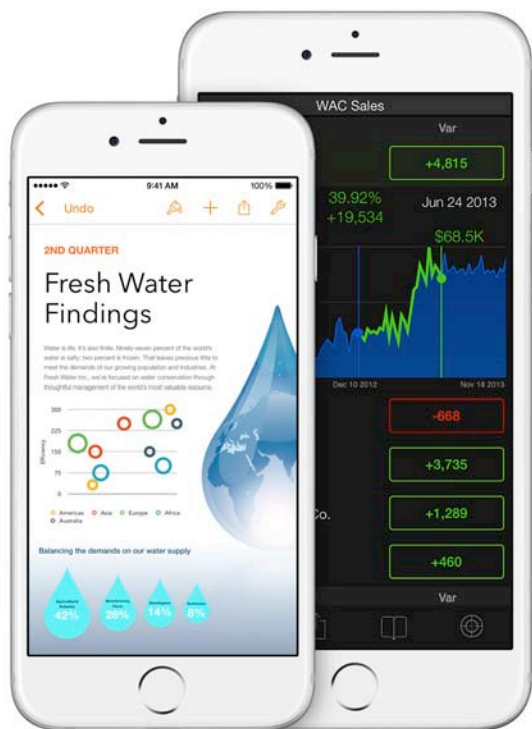
### Απόλυτο integration

Η μεταμόρφωση της εταιρείας ενδεχομένως να ξεκινήσει από το δικό σου iPhone. Γιατί όμως να μην επεκταθεί και σε κάθε της άκρο; Το iOS παρέχει άλλωστε ό,τι είναι απαραίτητο ώστε να είναι εφικτή η απρόσκοπτη συνεργασία του με τα πληροφοριακά συστήματα που ήδη αξιοποιεί κάθε επιχείρηση. Χωρίς να απαιτείται λοιπόν καμία πρόσθετη επένδυση, όλο το ανθρώπινο δυναμικό της μπορεί να έχει πρόσβαση εξ' αποστάσεως σε κοινόχρηστες πληροφορίες, ενώ η ομάδα IT θα έχει στη διάθεσή της όλα τα απαραίτητα εργαλεία για να παρέχει απρόσκοπτα την απαραίτητη τεχνική υποστήριξη. Πιο συγκεκριμένα, το iOS μπορεί να συνδεθεί απευθείας με τον Exchange Server της επιχείρησής κάνοντας χρήση του Exchange ActiveSync, επιτρέποντας την λήψη push email, αλλά και την πρόσβαση σε εταιρικά ημερολόγια, επαφές, σημειώσεις και λίστες εκκρεμοτήτων. Οι εκπλήξεις όμως δεν σταματούν εδώ, αφού στο iOS 9 έχουν προστεθεί και πολλές νέες λειτουργίες που κάνουν ακόμη πιο εύκολη την επαγγελματική σταδιοδρομία κάθε iPhone: συγκεκριμένα, η νεότερη έκδοση του iOS υποστηρίζει το Exchange ActiveSync v16, επιτρέπει τη σύναψη αρχείων σε γεγονότα του ημερολογίου, ενώ καθιστά εφικτό και τον προγραμματισμό συμβάντων του ημερολογίου σε διαφορετικά time zones. Όσο για την απομακρυσμένη πρόσβαση στο εταιρικό δίκτυο,

αυτό είναι κάτι που μπορεί πλέον να γίνει πολύ πιο εύκολα με το Per App VPN, το οποίο είναι δυνατό να ρυθμιστεί με τον ενσωματωμένο VPN client του iOS, ο οποίος υποστηρίζει IPSec (IKEv1) και IKEv2. Καλύτερη υποστήριξη του Kerberos ανά εφαρμογή, ένα νέο API για την αξιοποίηση δικτυακών extensions, προηγμένο φιλτράρισμα περιεχομένου και captive Wi-Fi networks, είναι ορισμένες μόνο από τις νέες λειτουργίες που θα εξασφαλίσουν την ικανότητα πλήρης αξιοποίησης των iOS συσκευών σε ένα εταιρικό περιβάλλον και θα καθυψάσουν απόλυτα ακόμη και τους πιο ανήσυχους τεχνικούς κάθε επιχείρησης.

## Εύκολη και ασφαλής διαχείριση συσκευών

Με το iOS 9 κάθε επιχείρηση μπορεί να ελέγξει όλες τις συσκευές που έχει παραχωρήσει στις υπαλλήλους της. Και αυτό είναι κάτι που γίνεται εξαιρετικά εύκολα, αφού με τις αλλαγές που έχουν γίνει στο Volume Purchase Program και το Mobile Device Management (MDM) οι διαχειριστές μπορούν πολύ εύκολα να εγκαταστήσουν όλες τις απαραίτητες εφαρμογές σε κάθε εταιρική συσκευή, χωρίς να είναι απαραίτητο να γνωρίζουν το Apple ID των χρηστών τους. Επιπρόσθετα, οι εφαρμογές που έχει αναπτύξει η κάθε εταιρεία και παρέχονται μέσω μίας λύσης MDM, θεωρούνται ασφαλείς και εγκαθίστανται άμεσα στις εταιρικές συσκευές χωρίς να προαπαιτείται η έγκριση του χρήστη. Και για την αποφυγή απρόοπτων περιστατικών, αρκεί μία απλή ρύθμιση ώστε να μην είναι δυνατή η χρήση εφαρμογών που εγκαθίστανται μέσω άλλων πηγών. Αν είναι μάλιστα επιθυμητό, το τμήμα IT κάθε εταιρείας μπορεί να επιλέξει αν οι χρήστες των εταιρικών συσκευών θα έχουν πρόσβαση στο App Store. Επιπρόσθετα, για λόγους ασφαλείας, είναι δυνατό να μην επιτρέπεται η χρήση των εταιρικών εφαρμογών μέσω των δικτύων κινητής τηλεφωνίας ή άλλων δικτύων που δεν θεωρούνται «έμπιστα», όπως επίσης και να σταλούν υπενθυμίσεις για την ενημέρωση του λειτουργικού συστήματος - ή ακόμη και αυτή να πραγματοποιηθεί αυτόματα στην περίπτωση που κάτι τέτοιο κριθεί απαραίτητο.



Η διαχείριση κάθε εταιρικής συσκευής με iOS μπορεί πολύ εύκολα να γίνει μέσω του νέου Apple Configurator 2.0 σε οποιονδήποτε Mac με OS X El Capitan. Η εφαρμογή της Apple διατίθεται δωρεάν μέσω του Mac App Store.

i

## Μεταμόρφωση... παντού!

Δεν υπάρχει αμφιβολία ότι το iPhone και το iOS έχουν την ικανότητα να μεταμορφώσουν και τη δική σου επιχείρηση, όπως άλλωστε έχουν ήδη αλλάξει τον τρόπο με τον οποίο επιχειρούν αναρίθμητες μεγάλες και μικρές εταιρείες σε όλο τον κόσμο. Μία από αυτές είναι και η Schindler. Υπολογίζεται ότι οι κυλιόμενες σκάλες και οι ανελκυστήρες της μεταφέρουν καθημερινά περισσότερους από 1 δισεκατομμύριο ανθρώπους. Και για να μπορέσει αυτό να γίνει με ασφάλεια και αξιοπιστία, το εργατικό δυναμικό της εταιρείας είναι εφοδιασμένο με φορτές λύσεις που έχουν «κτιστεί» στο iOS και ειδικές εφαρμογές που επιτρέπουν την πρόσβαση σε κρίσιμα στοιχεία: ειδικό αισθητήρες συλλέγουν τα δεδομένα λειτουργίας των ανελκυστήρων και των κυλιόμενων σκαλών της, τα οποία αποστέλλονται στα κεντρικά πληροφοριακά συστήματα της εταιρείας. Αφού γίνει η επεξεργασία τους, διανέμονται μέσω της εφαρμογής FieldLink που είναι εγκατεστημένη στα iPhone που έχουν στα χέρια τους οι τεχνικοί της εταιρείας. Ξεκινώντας την ημέρα τους, δεν έχουν παρά να συμβουλευθούν την εφαρμογή ώστε να γνωρίζουν τις προκλήσεις που θα αντιμετωπίσουν, τις εργασίες που θα πρέπει να κάνουν, καθώς και τα εργαλεία που θα πρέπει απαραίτητα να έχουν μαζί τους. Σύμφωνα με τους ιθύνοντες της Schindler, η πρόσβαση σε αυτές τις πληροφορίες απευθείας στο πεδίο, επέτρεψε στους τεχνικούς της να δρουν για πρώτη φορά πλέον προληπτικά, αντιμετωπίζοντας όλα τα πιθανά προβλήματα πριν ακόμη αυτά εμφανιστούν.

Το iPhone έχει σημαντικό ρόλο και στη διανομή των προϊόντων της PepsiCo στις ΗΠΑ. Η εταιρεία εκτελεί 17.000 διαδρομές ημερησίως παραδίδοντας τα εμπορεύματα από το εργοστάσιο παραγωγής και τις αποθήκες της απευθείας στα καταστήματα λιανικής πώλησης. Με τη βοήθεια της εφαρμογής Power4Merch που ανέπτυξε η εταιρεία αποκλειστικά για τους εμπόρους με τους οποίους συνεργάζεται, τους δίνει τη δυνατότητα να γνωρίζουν ακριβώς την κατάσταση της κάθε παραγγελίας τους, αλλά και του χρόνου του οποίου απαιτείται για την παράδοσή της. Η εφαρμογή τους ειδοποιεί επίσης τη στιγμή που τα εμπορεύματα παραδίδονται, ώστε να μπορούν αυτά να φθάσουν έγκαιρα στα ράφια των καταστημάτων τους, καλύπτοντας επαρκώς τη ζήτηση.

Το iOS πρωτοστατεί και στην Procter & Gable, της οποίας τα προϊόντα εκτιμάται ότι χρησιμοποιούνται από το 65% των ανθρώπων στον πλανήτη. Η εταιρεία έχει αναπτύξει συνολικά περισσότερες από 50 εφαρμογές, που είναι εγκατεστημένες σε περισσότερα από 25.000 iPhone και iPad. Μέσω αυτών, τα διοικητικά στελέχη μπορούν να βλέπουν σε πραγματικό χρόνο στατιστικά στοιχεία των αγορών, οι πωλητές μπορούν να συνεργαστούν αποτελεσματικά με τους εμπόρους για να αυξήσουν τις πωλήσεις κ.ά. Με μία γρήγορη ματιά στο κινητό του, κάθε πωλητής της εταιρείας μπορεί να βλέπει όλα εκείνα τα στοιχεία που θα του επιτρέψουν να εντοπίσει τυχόν προβλήματα στη διανομή, την προώθηση ή την τιμολόγηση των προϊόντων σε κάθε περιοχή ή κατάσταση.

Το iPhone μεταμόρφωσε και τη Lowe's μία από τις πιο γνωστές



αλυσίδες λιανικής των ΗΠΑ που ειδικεύεται στην πώληση εργαλείων, αλλά και υλικών για homemade κατασκευές. Στο παρελθόν, οι υπάλληλοι της έπρεπε να απομακρυνθούν από τον πελάτη ώστε να συμβουλευθούν ένα σταθερό τερματικό για να εξακριβώσουν τη διαθεσιμότητα ενός προϊόντος. Πλέον, χρησιμοποιούν το iPhone που έχουν πάντοτε στα χέρια τους ώστε να «σκανάρουν» των κωδικό του προϊόντος και αυτόματα ενημερώνονται για το αν αυτό βρίσκεται στις αποθήκες του καταστήματος. Την ίδια στιγμή, οι διευθυντές των καταστημάτων χρησιμοποιούν μία άλλη εφαρμογή ώστε να μην «κλείνονται» στα γραφεία τους: Μέσω αυτής ελέγχουν με ακρίβεια την τιμολόγηση των προϊόντων τους, βλέπουν τις αναφορές πωλήσεις, μαθαίνουν πότε παραλαμβάνουν νέα προϊόντα, οργανώνουν τις μεταφορές από και προς άλλα καταστήματα της αλυσίδας και ενημερώνονται αναλυτικά για το πρόγραμμα των εργαζομένων. Το iPhone μπορεί να αλλάξει ακόμη και την καθημερινότητα ενός γιατρού, όπως συνέβη στην περίπτωση του Dr. Dan Diamond. Χρησιμοποιώντας την εφαρμογή Eprocrates, έχει πρόσβαση σε αναλυτικές ιατρικές πληροφορίες απευθείας στα χέρια του, ακριβώς τη στιγμή που τις χρειάζεται: κατά τη διάρκεια της εξέτασης. Την ίδια εφαρμογή συμβουλευτείται επίσης και για να μάθει περισσότερες πληροφορίες για τα φάρμακα, τις αλληλεπιδράσεις και τις τιμές τους ή ακόμη και αν αυτά καλύπτονται από την ασφάλεια του ασθενούς. Μια άλλη εφαρμογή που χρησιμοποιεί ο Dr. Diamond είναι η Anatomy, η οποία του δίνει πρόσβαση σε εκατοντάδες ανατομικές εικόνες του Frank Netter. Με αυτόν τον τρόπο μπορεί να δείξει απευθείας στον ασθενή κάθε σημείο του σώματός του και να τον διευκολύνει να καταλάβει το πρόβλημα που έχει, αλλά και πως θα το αντιμετωπίσει.

### Ακόμη πιο... επαγγελματικές εφαρμογές!

Μία νέα γενιά προηγμένων επαγγελματικών εφαρμογών έρχεται για να αλλάξει ριζικά το επιχειρησιακό τοπίο. Αποτέλεσμα της αποκλειστικής συνεργασίας της Apple με την IBM, οι εφαρμογές MobileFirst αξιοποιούν στο έπακρο τις πιο σύγχρονες δυνατότητες του iOS ώστε να ενδυναμώσουν ακόμη περισσότερο το ανθρώπινο δυναμικό, να αυξήσουν την παραγωγικότητα, αλλά και να ενισχύσουν το brand awareness. Τεχνολογίες όπως το iBeacon, επιτρέπουν την ανάπτυξη πρωτοποριακών εφαρμογών, που αντιλαμβάνονται και αξιοποιούν την εγγύτητα: Στην περίπτωση ενός καταστήματος, οι πωλητές μπορούν να ξέρουν την ακριβή θέση κάθε πελάτη σε αυτό, καθώς επίσης και όλες τις προτιμήσεις του, ώστε να μπορούν να του παρέχουν μία απόλυτα προσωποποιημένη εξυπηρέτηση. Κάποιες άλλες εφαρμογές εκμεταλλεύονται με πρωτόγνωρο τρόπο τις υπηρεσίες εντοπισμού γεωγραφικής θέσης και έτσι ο υπάλληλος μιας ασφαλιστικής εταιρείας μπορεί τη στιγμή της επιθεώρησης ενός ακινήτου, να γνωρίζει όλους τους παράγοντες που τυχόν επηρεάζουν την ασφαλιστική του αξία, όπως η εγκληματικότητα της περιοχής, οι περιβάλλοντες χώροι πρασίνου κ.ά. Σημαντικό ρόλο στις MobileFirst εφαρμογές έχουν φυσικά και οι γνωστοποιήσεις. Μηνύματα που περιέχουν έγκαιρες πληροφορίες, προειδοποιούν για έκτακτα καιρικά φαινόμενα ή εκτατά συμβάντα, τα οποία είναι πιθανό να επηρεάσουν την εργασία, π.χ. ενός τεχνικού που έχει αναλάβει την επισκευή των υποδομών ενός τηλεπικοινωνιακού δικτύου.

### Η παραγωγικότητα ξεκινάει από το App Store!

Η «επανάσταση» στις επιχειρήσεις όμως μπορεί να ξεκινήσει και με μία επίσκεψη στο App Store. Εκεί βρίσκονται εκατοντάδες επαγγελματικές εφαρμογές «νέας γενιάς», που εκμεταλλεύονται στο έπακρο τα



μοναδικά χαρακτηριστικά του iOS. Εσύ, δεν έχεις παρά να δοκιμάσεις κάποιες από αυτές και θα διαπιστώσεις ότι μπορεί πολύ εύκολα η εργασία σου να γίνει πολύ πιο αποδοτική και παραγωγική, χωρίς καν να χρειαστεί να καταβάλλεις ιδιαίτερη προσπάθεια. Για αρχή, δεν έχεις παρά να αξιοποιήσεις τα extensions που εγκαθιστούν στο iOS πολλές εφαρμογές. Άγγιξε με το δάχτυλό σου το άνω μέρος της οθόνης και μετακίνησέ το προς τα κάτω. Εκεί, εκτός από τις «γνωστοποιήσεις» θα βρεις και το «Σήμερα». Πολλές εφαρμογές προσθέτουν εκεί στοιχεία τα οποία θα διευκολύνουν την εργασία σου. Μία από αυτές είναι και το Evernote, το extension του οποίου θα σε βοηθήσει να έχεις άμεση πρόσβαση σε πρόσφατες σημειώσεις και λίστες εκκρεμοτήτων, όπως επίσης και να δημιουργείς μια νέα σημείωση με ένα swipe του δαχτύλου. Εκτός όμως από την ευκολότερη πρόσβαση σε διάφορες λειτουργίες, τα extensions θα σε διευκολύνουν και να αξιοποιήσεις με νέους τρόπους τις εφαρμογές που έχεις ήδη εγκαταστήσει στο iPhone σου. Για παράδειγμα, χάρη στην ύπαρξή τους, ένα έγγραφο που δημιούργησες με το Pages μπορείς να το αποθηκεύσεις απευθείας στο Box. Τι θα έλεγες όμως για κάτι πιο πολύπλοκο; Όπως να δημιουργήσεις ένα έγγραφο PDF από μία ιστοσελίδα και στη συνέχεια να το αποθηκεύσεις στο Dropbox; Σε αυτήν την περίπτωση θα σε βοηθήσει το πανίσχυρο Workflow, που επιτρέπει την αυτοματοποίηση σχεδόν κάθε σειράς ενεργειών που πραγματοποιείς καθημερινά. Στην περίπτωση που χρησιμοποιείς περισσότερες από μία iOS συσκευές ή ακόμη και Mac, δεν έχεις παρά να εκμεταλλευθείς το Handoff. Δεν θα δυσκολευθείς άλλωστε να το ανακαλύψεις. Ξεκίνησε την επεξεργασία ενός εγγράφου στο Mac και συνέχισε την στο iPhone, εμπλουτίζοντας το με φωτογραφίες που θα απαντάσεις με το iPhone σου. Κι αν θέλεις να δοκιμάσεις κάτι διαφορετικό, δεν έχεις παρά να αξιοποιήσεις την εφαρμογή Things, η οποία και θα σε διευκολύνει να διαχειριστείς όλες σου τις εκκρεμότητες με τον πιο αποδοτικό τρόπο. Δε θα χρειαστεί καν να βγάλεις το iPhone σου από την τσέπη αν θέλεις να «διαγράψεις» μια εκκρεμότητα από τις λίστες σου, αφού ακριβώς το ίδιο μπορείς να το κάνεις πιο γρήγορα μέσω του Apple Watch που φοράς στον καρπό σου. Την τεχνολογία Handoff όμως αξιοποιεί και το GoToMeeting: ξεκίνησε ένα video-conference με τους συνεργάτες σου στο γραφείο και, αν για κάποιον λόγο πρέπει να φύγεις από αυτό, συνέχισέ το στην οθόνη του iPhone ή του iPad σου.

iOS



# Η καλύτερη εμπειρία στη σχολική αίθουσα βελτιώνεται ακόμη περισσότερο!



**Η** τεχνολογία είναι ικανή να αναμορφώσει την εκπαίδευση. Και το iPad με τις πανίσχυρες λειτουργίες και τις πρωτοποριακές του εφαρμογές, ανοίγει νέους και πιο συναρπαστικούς δρόμους στη μάθηση. Με τα νέα και καινοτόμα χαρακτηριστικά που ενσωματώνει το iOS 9.3, αυτό γίνεται ακόμη απλούστερο, καθώς τα σχολεία μπορούν πιο εύκολα από ποτέ να τοποθετήσουν τις συσκευές ακριβώς εκεί που η χρήση τους έχει το σημαντικότερο αντίκτυπο: στα χέρια κάθε μαθητή!

Το iPad και το iOS έχουν ήδη φέρει εντυπωσιακά εργαλεία εκμάθησης στην αίθουσα διδασκαλίας: Οι εκπαιδευτικοί συνοδεύουν τα μαθήματα που παραδίδουν με διαδραστικά σχολικά βιβλία, πλούσιο οπτικοακουστικό υλικό, online βοηθήματα, καθώς και με όλα τα εργαλεία παραγωγικότητας που ενσωματώνει κάθε συσκευή. Την ίδια στιγμή, οι μαθητές έχουν απεριόριστη πρόσβαση στο πλούσιο οικοσύστημα του iOS, το οποίο περιλαμβάνει εφαρμογές οι οποίες είναι ικανές να προσφέρουν μια άκρως συναρπαστική και πλήρως προσωποποιημένη εμπειρία μάθησης. Αναμφίβολα, τα προτερήματα της χρήσης του iPad στη διδακτική αίθουσα είναι πολλά και για αυτόν τον λόγο η Apple έχει δεσμευθεί να καταστήσει όσο το δυνατόν πιο εύκολη την αξιοποίησή του σε όλες τις βαθμίδες της εκπαίδευσης. Τηρώντας τη δέσμευσή της, πρόσθεσε στο iOS 9.3 -τη νεότερη έκδοση του iOS- μία νέα σειρά εκπαιδευτικών λειτουργιών, που έχουν σχεδιαστεί ώστε να κάνουν ακόμη απλούστερη την όλη διαδικασία για όλους όσους συμμετέχουν σε αυτήν: τους μαθητές, τους εκπαιδευτικούς, αλλά και το προσωπικό που είναι υπεύθυνο για την υλοποίηση και την τεχνική υποστήριξη.

## Προσωπική εμπειρία ακόμη και σε κοινόχρηστες συσκευές

Σε εκείνες τις περιπτώσεις που δεν είναι δυνατό να αντιστοιχεί ένα iPad σε κάθε μαθητή, το «κοινόχρηστο iPad» αποτελεί την ιδανικότερη λύση. Αρκεί να κρατήσουν στα χέρια τους τη συσκευή που θα τους εκκωρωθεί προσωρινά και να «συνδεθούν» σε αυτήν τη στιγμή που ξεκινάει το μάθημα. Για τους μαθητές, ανεξαρτήτως ηλικίας, η διαδικασία



της σύνδεσης είναι πολύ απλή: Το μόνο που απαιτείται είναι να πληκτρολογήσουν τον τετραψήφιο κωδικό τους (PIN) στην οθόνη κλειδώματος του κοινόχρηστου iPad και αμέσως μετά θα έχουν πρόσβαση σε όλες τις εφαρμογές, τα βιβλία και τα έγγραφά τους. Χάρη στην έξυπνη αποθήκευση όλων αυτών των πληροφοριών (intelligent caching), τα προσωπικά τους δεδομένα φυλάσσονται προστατευμένα στη μνήμη του iPad και έτσι δεν θα χρειαστεί να περιμένουν ούτε στιγμή για να τα αξιοποιήσουν. Και φυσικά, δεν είναι πολύπλοκη ούτε η διαδικασία της εκχώρησης των κοινόχρηστων συσκευών, καθώς οι εκπαιδευτικοί μπορούν να εκμεταλλευθούν τη λειτουργία Photo ID. Έτσι, για να εντοπίσουν οι μαθητές το iPad που τους έχει εκχωρηθεί και να το ξεχωρίσουν από τα υπόλοιπα, δεν έχουν παρά να εντοπίσουν τη δική τους φωτογραφία στην οθόνη του.

## Ο πολύτιμος βοηθός σου στην τάξη

Κάθε εκπαιδευτικός χρειάζεται λίγη βοήθεια. Με την εφαρμογή Classroom μπορείς να επιλέξεις ακριβώς ποια εφαρμογή, ποιος ιστότοπος ή ποια σελίδα ενός βιβλίου θα παρουσιάζεται την ίδια στιγμή στις οθόνες όλων των iPad που κρατούν στα χέρια τους οι μαθητές σου. Θα μπορείς ακόμη και να τους υποδείξεις τα σημεία εκείνα στα οποία θα πρέπει να έχουν όλοι εστίαση την προσοχή τους. Αν πάλι θέλεις να ελέγξεις την πρόοδο ενός μαθητή σε μία άσκηση ή τον τρόπο με τον οποίο επιχειρεί να λύσει μία εξίσωση, δεν έχεις παρά να ρίξεις μία γρήγορη ματιά στην οθόνη του iPad που κρατάει στα χέρια του, αγγίζοντας απλά την οθόνη της δικής σου συσκευής. Κι αν θέλεις να δείξεις σε όλους την αξιολογημένη δουλειά ενός μαθητή, δεν έχεις παρά να επιλέξεις την προβολή της σε μια τηλεόραση που βρίσκεται στην τάξη και είναι εξοπλισμένη με Apple TV - με το AirPlay δεν απαιτείται καν σύνδεση στο Internet. Με το Classroom θα μπορείς επίσης να «κλειδώσεις» τις εφαρμογές, οπότε αυτό είναι απαραίτητο, ώστε να μην αποσπάται η προσοχή των μαθητών κατά τη διάρκεια της διδασκαλίας. Και αν τέλος κάποιος μαθητής δεν μπορεί να θυμηθεί το συνθηματικό του, δεν έχεις παρά να χρησιμοποιήσεις το Classroom ώστε να τον βοηθήσεις να το επανακτήσει, απευθείας από το δικό σου iPad. Με άλλα λόγια, το Classroom είναι ο ιδανικότερος βοηθός, καθώς επιτρέπει τους εκπαιδευτικούς να αφοσιωθούν στη διδασκαλία και τους μαθητές στην εκμάθηση, χωρίς να χρειαστεί ποτέ να «μπερδευτούν» με ασήμαντες τεχνικές λεπτομέρειες.

## Ό,τι χρειάζεσαι για να χρησιμοποιείς το iPad στα σχολεία

Το iPad μπορεί πολύ εύκολα να εισέλθει στην αίθουσα διδασκαλίας. Αυτός άλλωστε είναι και ο ρόλος του Apple School Manager, ένα κομβικό σημείο από το οποίο οι διαχειριστές μπορούν να δημιουργούν Apple ID, να καταρτίζουν προγράμματα μαθημάτων, αλλά και να έχουν πρόσβαση σε οτιδήποτε άλλο είναι απαραίτητο για τη διδακτική χρήση του iPad. Και όλα γίνονται μέσα από ένα εύχρηστο περιβάλλον εργασίας, στο οποίο είναι εφικτή η πρόσβαση από οποιονδήποτε web browser σε Mac ή PC. Μεταξύ άλλων, το Apple School Manager περιλαμβάνει ένα βοηθό ρυθμίσεων ο οποίος παρέχει οδηγίες βήμα προς βήμα για τη δημιουργία διαχειριζόμενων Apple ID, την εγγραφή διαχειριστών του συστήματος, την αγορά εκπαιδευτικού υλικού και εφαρμογών, αλλά και την απομακρυσμένη εγγραφή (enrollment) και διαμόρφωση όλων των συσκευών. Αρκούν ορισμένα μόνο κλικ ώστε να αγοραστούν βιβλία και εφαρμογές στις οποίες εφαρμόζεται εκπαιδευτική έκπτωση, αλλά και να διανεμηθούν τόσο αυτές, όσο και το απαραίτητο εκπαιδευτικό υλικό στους μαθητές και το προσωπικό. Για την κατάρτιση προγραμμάτων μαθημάτων αξιοποιείται το iTunes U, το οποίο διευκολύνει περισσότερο από ποτέ τους εκπαιδευτικούς στην παρουσίαση των μαθημάτων. Τα σχολεία μπορούν επίσης να καταρτίζουν το προσωπικό τους με το iTunes U Course Manager και στη συνέχεια να χρησιμοποιούν διαχειριζόμενα Apple ID, ώστε να συνδέουν απευθείας τους εκπαιδευτικούς με τους μαθητές τους.

## Διαχειριζόμενα Apple ID

Το Apple School Manager παρέχει για πρώτη φορά τη δημιουργία «διαχειριζόμενων Apple ID». Όπως και τα κοινά Apple ID, επιτρέπουν την αποθήκευση εγγράφων στο iCloud, τη συμμετοχή σε εκπαιδευτικά προγράμματα του iTunes U κ.ά. Επιπρόσθετα όμως, τα διαχειριζόμενα Apple ID έχουν σχεδιαστεί ειδικά για τα σχολεία, ώστε οι διαχειριστές τους να μπορούν εύκολα να επαναφέρουν «χαμένα» συνθηματικά, να ελέγχουν την χρήση των λογαριασμών, να δημιουργούν νέα ID μαζικά, αλλά και να καθορίζουν τον επακριβή ρόλο του κάθε συμμετέχοντος. Τα διαχειριζόμενα Apple IDs σε συνδυασμό με το κοινόχρηστο iPad για τους μαθητές, τη νέα εφαρμογή Classroom για τους δασκάλους και την πύλη εποπτείας Apple School Manager, καθιστούν την εμπειρία της μάθησης με το iPad στο iOS 9.3, όχι μόνο πιο συναρπαστική, αλλά και πιο εύκολη από ποτέ!

# Γνώρισε το App Store!

Ίσως μόλις να απέκτησες το πρώτο σου iPhone, iPad ή iPod touch και να ανυπομονείς να δοκιμάσεις όλες τις δυνατότητές του. Ίσως πάλι, να έχεις ήδη εδώ και καιρό στην κατοχή σου μία iOS συσκευή, αλλά πλέον να θέλεις να κάνεις με αυτήν ακόμη περισσότερα. Σε κάθε περίπτωση δεν θα χρειαστεί να κάνεις τίποτα περισσότερο από το επισκεφθείς το App Store! Εκεί θα βρεις συγκεντρωμένες δεκάδες χιλιάδες εφαρμογές και παιχνίδια, τα οποία μπορείς να «δοκιμάσεις» με ένα και μόνο άγγιγμα του δαχτύλου σου! Τόσο απλά, θα μπορείς να ενημερώνεσαι άμεσα για όλα όσα συμβαίνουν στην Ελλάδα και το εξωτερικό, να κάνεις τελειότερες τις φωτογραφίες και τα βίντεό σου, να οργανώσεις καλύτερα την καθημερινότητά σου ή απλά να διασκεδάσεις με ένα παζλ ή να γνωρίσεις νέους φίλους και... εχθρούς μέσα από ένα παιχνίδι μαχών.


## Παιχνίδια

Συμμάχησε με τους φίλους σου και κατατρόπωσε τους εχθρούς σου! Στο App Store θα βρεις συναρπαστικά παιχνίδια που θα σου επιτρέψουν να καταλάβεις γιατί όλοι έχουν κολλήσει με τις ώρες πάνω από την iOS συσκευή τους!



### Clash of Clans Δωρεάν

Από θυμωμένους βαρβάρους με εντυπωσιακά μουστάκια μέχρι και πυρομανείς μάγους, φτιάξε το δικό σου ξεχωριστό, δυναμικό και θαρραλέο στρατό και οδήγησέ τον στη νίκη! Χτίσε έτσι το χωριό σου ώστε να μπορεί να αμυνθεί ενάντια στους καταδρομείς, κάνε μά-χες απέναντι σε εκατομμύρια παίκτες από όλο το κόσμο και δημιούργησε τελικά έναν αήττητο στρατό που θα καταστρέφει όποιον εχθρό βρίσκει στο πέρασμά του! Το εντυπωσιακό Clash of Clans σε φέρνει σε κόσμους γεμάτους ήρωες, βαρβάρους, τοξότες, μάγους, δράκους και άλλους φοβερούς πολεμιστές και σε πόλεις γεμάτες τείχη, πύργους, κανόνια, βόμβες και παγίδες. Μπορείς να κάνεις συμπολεμιστές σου και άλλους παίκτες και έτσι να φτιάξετε τον απόλυτο στρατό ή να κάνεις το οχυρό σου τόσο ασφαλές που να μη μπορεί κανείς να το κατακτήσει!




### Tiny Wings €0,99

Ονειρεύσουν πάντα να πετάξεις αλλά τα φτερά σου μοιάζουν μικροσκοπικά. Μην απογοητεύεσαι και μη σταματάς να ονειρεύεσαι! Ο κόσμος είναι γεμάτος από πανέμορφους λόφους τους οποίους μπορείς να χρησιμοποιήσεις για να κάνεις τεράστια άλματα, για να γλιστρήσεις πάνω τους ή να ανοίξεις τα φτερά σου και να πετάξεις! Για μια στιγμή μόνο βέβαια γιατί αυτή η ενοχλητική βαρύτητα σε ξαναφέρνει κάτω στη γη. Όχι για πολύ όμως γιατί ένας νέος λόφος ήδη σε περιμένει! Πρόσεξε βέβαια μη σε πιάσει το σκοτάδι της νύχτας ή μην πετάς πολύ αργά. Πρέπει να πετάς όσο πιο γρήγορα μπορείς αλλιώς η αίσθηση του αέρα κάτω από τα φτερά σου θα γίνει ξανά άπιαστο όνειρο. Με πολλά μοναδικά επίπεδα που ανανεώνονται συνεχώς και με αμέτρητες νέες απίστευτες περιπέτειες να σε περιμένουν κάθε φορά μην περιμένεις άλλο, πιάτα μακριά!

## Photo-Video Editing

Πολύ συχνά θαυμάζεις τις φωτογραφίες που βλέπεις στο Instagram, αλλά και τα βίντεο που παρακολουθείς στο YouTube. Έφθασε λοιπόν η στιγμή να θαυμάζεις ακόμη περισσότερο και τις δικές σου δημιουργίες. Τον τρόπο θα τον ανακαλύψεις, φυσικά, στο App Store!



### Replay Video Editor Δωρεάν

Το Replay κάνει την επεξεργασία βίντεο σκέτη ευχαρίστηση. Κάνε τις φωτογραφίες και τα βίντεο σου να αποκτήσουν ζωντάνια και να γίνουν καταπληκτικές ταινίες, με φοβερά εφέ και ντυμένα με τη μουσική που θέλεις! Χωρίς να χρειάζεται πολύς χρόνος και καθόλου κόπος, οι φωτογραφίες και τα βίντεό σου μεταμορφώνονται σε απίστευτες δημιουργίες που θα είσαι περήφανος που τις έφτιαξες και έτοιμος να τις μοιραστείς με όποιους θέλεις. Αμέτρητα διαφορετικά στυλ, εφέ, είδη επεξεργασίας, κείμενα, μουσικές, emoji, αργή κίνηση, γραφικά, φίλτρα, ό,τι πιο μοντέρνο και σύγχρονο μπορείς να φανταστείς, όλα σε μια εφαρμογή. Δε χρειάζεται να είσαι ειδικός στην επεξεργασία, να καταναλώνεις χρόνο ή να ξοδεύεις χρήματα γιατί το Replay σου δίνει όλα τα εργαλεία που χρειάζεσαι.



### infiltr €2,99

infiltr σημαίνει ατελείωτα φίλτρα! Είναι ένα νέο είδος εφαρμογής για κάμερα που δίνει τη δυνατότητα επιλογής ανάμεσα από πραγματικά αναρίθμητα είδη φίλτρων για τις φωτογραφίες σου. Άγγιξε απλά την οθόνη και θα δεις τα φίλτρα να αλλάζουν αμέσως. Συνεχίζοντας να αγγίζεις προς όποια κατεύθυνση θα ανακαλύψεις τόσα πολλά υπέροχα φίλτρα που δε θα ξέρεις ποιο από όλα να διαλέξεις! Μπορείς να το προσθέσεις πριν τη λήψη ή μετά, να κάνεις χρήση σε πανοραμικές φωτογραφίες και γενικά να έχεις όλη τη δημιουργική ελευθερία που χρειάζεσαι και τα πιο όμορφα φίλτρα που μπορείς να φανταστείς. Δε χρειάζεται πια να περιορίζεσαι στα ίδια και τα ίδια και μπορείς να ανακαλύψεις τελείως μοναδικές οπτικές για τις ήδη αγαπημένες σου φωτογραφίες. Και όλα αυτά εύκολα και διασκεδαστικά και ατελείωτα!

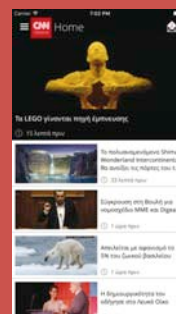
## Και ό,τι άλλο θες!

Στο App Store θα βρεις κυριολεκτικά τα πάντα: Από βοήθεια και υποστήριξη στο δικό σου τρόπο ζωής μέχρι την άμεση ενημέρωση για τα νέα, όλος ο κόσμος ανοίγεται μπροστά σου μέσα από τη συσκευή που κρατάς στα χέρια σου!



### Sleep Cycle alarm clock Δωρεάν

Το Sleep Cycle alarm clock είναι ένα έξυπνο ξυπνητήρι που αναλύει όλες τις συνήθειες του ύπνου σου έτσι ώστε να τον γνωρίζει καλά και να σε ξυπνάει στην πιο ελαφριά φάση του ύπνου σου. Είναι ο πιο φυσικός τρόπος να ξυπνάς και να νιώθεις ήρεμος και χαλαρωμένος. Όταν κοιμόμαστε το βράδυ, περνάμε από διάφορες φάσεις που κυμαίνονται από τον βαθύ ύπνο μέχρι τον πιο ελαφρύ. Η φάση που θα μας πετύχει το ξυπνητήρι όταν χτυπάει είναι πάρα πολύ σημαντική γιατί θα υποδείξει πόσο κουρασμένος ή ξεκούραστος θα είσαι όταν ξυπνήσεις και όλη την υπόλοιπη μέρα. Το Sleep Cycle αντιλαμβάνεται τις διάφορες κινήσεις και κατ' επέκταση τις φάσεις του ύπνου, με αποτέλεσμα να καταλαβαίνει πότε είναι η κατάλληλη στιγμή που είσαι έτοιμος να σηκωθείς ώστε να έχεις μια πολύ καλή μέρα!



### CNN Greece Δωρεάν

Το CNN Ελλάδας συνδυάζει το σεβασμό προς τις αξίες του διεθνούς φήμης CNN με το σεβασμό στον Έλληνα που το επιλέγει για την ενημέρωσή του. Παρέχει όλα τα τρέχοντα, εθνικά και διεθνή νέα, την ώρα που συμβαίνουν και ταυτόχρονα προσφέρει βαθιά γνώση και ενημέρωση για όλα τα θέματα που απασχολούν τον κόσμο. Οι δημοσιογράφοι του εργάζονται όλο το 24ωρο για να κρατούν τους αναγνώστες πάντα ενήμερους για ό,τι συμβαίνει ανά πάσα στιγμή της ημέρας είτε στην χώρα μας, είτε στην άλλη άκρη του πλανήτη. Και φυσικά, για να έχεις άμεσα πρόσβαση σε όλο αυτό το πλούσιο περιεχόμενο δεν θα χρειαστεί καν να ανοίξεις την τηλεόρασή σου, αφού θα το βρεις τη στιγμή που θέλεις στο app που έχει σχεδιαστεί ειδικά για την iOS συσκευή σου!

# iPhone 6s Smart Battery Case

€129

(ενδεικτική λιανική τιμή)

## Μια έξυπνη μπαταρία για το iPhone σου

Η θήκη σιλικόνης Smart Battery έχει σχεδιαστεί από την Apple ειδικά για το iPhone 6s και το iPhone 6 έτσι ώστε να συνδυάζει την ακόμα μεγαλύτερη διάρκεια ζωής της μπαταρίας με την απόλυτη προστασία της αγαπημένης σου συσκευής. Ενισχυμένη με μαλακές μικροϊνες στο εσωτερικό και με απαλή σαν μετάξι υφή στο εξωτερικό, δίνει στο κινητό σου την πιο όμορφη και αποτελεσματική προστασία που υπάρχει ενώ την ίδια στιγμή το φορτίζει! Αυξάνει το χρόνο ομιλίας μέχρι και 25 ώρες, τη χρήση του διαδικτύου για 18 ώρες σε δίκτυα LTE και παίξιμο μουσικής και βίντεο μέχρι και 20 ώρες. Μπορείς ανά πάσα στιγμή να βλέπεις στην οθόνη κλειδώματος πόση μπαταρία σου απομένει, να το συνδέσεις με όλα τα αξεσουάρ για θύρα Lightning όπως το καλώδιο Lightning σε USB που συμπεριλαμβάνεται με το iPhone άρα μπορείς να φορτίζεις ταυτόχρονα τη συσκευή και την έξυπνη μπαταρία. Τοποθετείται και αφαιρείται πανεύκολα, βγαίνει σε 2 χρώματα, λευκό και σκούρο γκρι και είναι απίστευτα διακριτική. Καθώς μάλιστα εφαρμόζει άψογα στο χέρι σου ίσως να ξεχάσεις ότι τη χρησιμοποιείς, όμως ποτέ δεν θα μείνεις χωρίς μπαταρία!



# iPhone 6s Silicone case

€39

(ενδεικτική λιανική τιμή)

## Χρωματιστή προστασία για το iPhone!

Οι περίφημοι σχεδιαστές που με αζεπέραστη τεχνική και ικανότητα φέρνουν στα χέρια μας το πανέμορφο και πάντα πρωτοποριακό iPhone, σχεδιάζουν επίσης και τις θήκες προστασίας του. Η νέα θήκη από σιλικόνη είναι τόσο απαλή στην αφή και τόσο μοντέρνα στο σχεδιασμό που φαίνεται απίστευτο ότι είναι αξεσουάρ και όχι μέρος του ίδιου του iPhone! Με τα νέα υπέροχα χρώματα της, μαγεύει το κάθε βλέμμα και ταυτόχρονα προσφέρει την απόλυτη προστασία στη συσκευή χωρίς να προσφέρει καθόλου επιπλέον βάρος ή όγκο. Η μαλακή εσωτερική επένδυση από μικροϊνες το αγκαλιάζει τόσο απαλά και ταυτόχρονα αρκετά σφικτά για να είναι ασφαλές ενώ η εξωτερική του πλευρά μοιάζει με μεταξένια και σε κάνει να μη θέλεις στιγμή να το αφήσεις από το χέρι σου! Στα ήδη αγαπημένα χρώματα της συλλογής έρχονται να προστεθούν και το πανέμορφο ανοιχτό ροζ, το βασιλικό μπλε, το κλασικό κίτρινο, το εντυπωσιακό πορτοκαλί στην απόχρωση του βερνίκου και το σαγηνευτικό πράσινο της μέντας, μαζί με το πάντα αγαπημένο λιλά. Προστάτευσε το iPhone 6s σου με σιλ και παίξε με τα φωτεινά χρώματα που ανεβάζουν τη διάθεση!



# Apple Watch Milanese Loop

€179  
(ενδεικτική λιανική τιμή)

## Το λουράκι από το Μιλάνο

Ένα σχέδιο που πρωτοεμφανίστηκε στο Μιλάνο γύρω στα τέλη του 19ου αιώνα έδωσε την έμπνευση και πήρε μια νέα μοντέρνα μορφή μέσα από το φανταστικό σχέδιο του Milanese Loop για το Apple Watch. Το λουράκι που μοιάζει σαν να είναι κεντημένο μέταλλο, έχει δημιουργηθεί σε ειδικές ιταλικές μηχανές και το απαλό ανοξείδωτο ατσάλι του φαίνεται σα να ρέει πάνω στον καρπό σου. Επειδή το κούμπωμα του είναι μαγνητικό μπορείς πολύ εύκολα να το αναπροσαρμόζεις μέχρι να βρεις την ιδανική θέση, εξασφαλίζοντας παράλληλα ότι το ρολόι θα παραμείνει απαλά και σφιχτά «τυλιγμένο» γύρω από το χέρι σου. Το Milanese Loop θα το βρεις σε δύο χρώματα (ασπρί και μαύρο) τόσο για το Apple Watch των 38mm (για καρπούς 130-180 χιλιοστών), όσο και για αυτό των 42mm (για καρπούς 150-200 χιλιοστών). Είναι ελαφρύ, άνετο και ανθεκτικό και ταυτόχρονα έχει μια υπέροχη υφή και μια κομψή εμφάνιση, που είναι ταιριαστή και για τα 2 φύλα και για όλες τις περιστάσεις. Ατέλειωτα γοητευτικό, το Milanese Loop, όπως άλλωστε και το Apple Watch, δε θα θελήσεις ποτέ να το αποχωριστείς από το χέρι σου!

★★★★★



# Apple Watch Woven Nylon Band

## Κέντημα-κόσμημα!

Θέλεις να δώσεις ένα ξεχωριστό στιλ στο Apple Watch σου; Τότε, το νέο λουράκι Woven Nylon είναι ακριβώς αυτό που ζητάς! Πάνω από 500 νήματα έχουν κεντηθεί και τέσσερις στρώσεις ύφανσης έχουν γίνει μία σε ένα λουράκι που μοιάζει με εργόχειρο τέχνης πάνω στον καρπό σου. Θα το βρεις σε επτά χρωματικούς συνδυασμούς (χρυσό/κόκκινο, χρυσαφί/βασιλικό μπλε, βασιλικό μπλε, ροζ, pearl, μπλε και μαύρο), τόσο για το Apple Watch των 38mm (για καρπούς 125-195 χιλιοστών), όσο και για αυτό των 42mm (για καρπούς 145-215 χιλιοστών). Κατασκευασμένο από ανθεκτικό, πλιν όμως εύκαμπτο υλικό, τυλίγει τον καρπό σου και παίρνει άνετα την μορφή του. Η τρισιδιάστατη ύφανσή του είναι βέβαιο ότι θα ικανοποιήσει όλες τις αισθήσεις σου, ενώ ο τρόπος με τον οποίο αναμειγνύονται οι πλαστικές ίνες από νάιλον διαφορετικού χρώματος δημιουργούν εκπληκτικούς συνδυασμούς που θα μαγνητίσουν κάθε βλέμμα. Ένα ξεχωριστό ρολόι σαν το Apple Watch χρειάζεται και ένα ξεχωριστό λουράκι και το Woven Nylon Band είναι η ιδανική πρόταση! Εσύ δεν έχεις παρά να επιλέξεις αυτό που σου αρέσει περισσότερο και να το αφήσεις να ντύσει τον καρπό σου με το μοναδικό του σχέδιο.

★★★★★

€65  
(ενδεικτική λιανική τιμή)



# BB-8 by Sphero

€199

(ενδεικτική λιανική τιμή)

## Η σφαίρα από το διάστημα!

Η τεχνολογία προχωράει με τόσο γρήγορους ρυθμούς που ήρθε επιτέλους η ώρα να αποκτήσεις το πρώτο σου ρομπότ! Όχι μόνο οι φανς του Star Wars: The Force Awakens αλλά όλοι μπορούν να το ευχαριστηθούν, αφού το BB-8 είναι ένα σφαιρικό ρομπότκι του οποίου τις κινήσεις μπορείς να ελέγχεις από το iPhone ή το iPad σου. Μπορεί να έχει αλληλεπίδραση με τις δικές σου κινήσεις, να δείχνει πλήθος από εκφράσεις και να αναγνωρίζει, να φωτίζεται και να ακούει στις εντολές της φωνής σου! Άφησέ το να κινηθεί ελεύθερα στο χώρο ή φτιάξε τις δικές σου διαδρομές και δώσε του εντολή να τις ακολουθήσει. Η μοναδική προσωπικότητά του προσαρμόζεται και αλλάζει όσο παίζεις μαζί του και εξελίσσεται με κάθε αλληλεπίδραση. Το ανθεκτικό του υλικό το προστατεύει από κάθε φθορά και μπορεί να συνδεθεί και να φορτίσει μέσω Bluetooth Smart BLE με το iPhone και το iPad. Αν θέλεις να εξερευνήσεις το γαλαξία τώρα έχεις το δικό σου έμπιστο Astromech Droid για συντροφιά! Το BB-8 κουνάει το κεφάλι του καταφατικά, ανάβει τα LED φώτα του και σε περιμένει.



# Beats Tour 2 In-Ear Headphones, Active Collection

## Τα πιο δραστήρια ακουστικά είναι εδώ

Δεν κάνεις βήμα χωρίς την αγαπημένη σου μουσική; Είσαι από αυτούς που είναι συνέχεια «με τα ακουστικά στα αυτιά»; Χρειάζεσαι συντροφιά για να περάσεις ευχάριστα την «ανιαρή» καθημερινότητα ή μουσική να σε «ανεβάσει» όταν είσαι στο γυμναστήριο; Αν ναι, τότε μόλις ανακάλυψες τα πιο ιδανικά ακουστικά για εσένα! Η Active Collection των Beats Tour2 είναι ακριβώς αυτό που χρειάζεσαι για να έχεις τον καλύτερο ήχο, με τη μεγαλύτερη άνεση, καθ' όλη τη διάρκεια της ημέρας. Ακουστικά ανθεκτικά στο νερό και με διαφορετικές επενδύσεις για τα άκρα τους για καλύτερη εφαρμογή, είναι σίγουρο ότι θα γίνουν η καλύτερη παρέα σου. Η άφογη εμπειρία του ήχου τώρα συνδυάζεται με την τέλεια εφαρμογή και έχεις όλη τη μουσική και τον ήχο που θέλεις κυριολεκτικά στα αυτιά σου! Όλος ο έλεγχος βρίσκεται στα χέρια σου καθώς με ένα άγγιγμα στο χειριστήριο του καλωδίου μπορείς να απαντήσεις σε κλήσεις, να αλλάξεις την ένταση ή το κομμάτι, όλα, χωρίς καν να χρειαστεί να ψάχνεις το κινητό σου. Ο γνωστός κρυστάλλινος ήχος του Beats θα σε ταξιδέψει όπου και αν σε βγάλει η μέρα σου και εσύ δεν χρειάζεται να κάνεις τίποτα άλλο πέρα από το να αφήσεις τη μουσική να σε παρασύρει!



€149


(ενδεικτική λιανική τιμή)



## Η Document Apple Premium Service Provider 2016 Αλλαγές στην πολιτική της Apple για το Service των iPhone

Για τρίτη συνεχή χρονιά το Κατάστημα και το Service της Document στη Γλυφάδα κέρδισαν από την Apple τον τίτλο του **Premium Service Provider**.

Ο τίτλος αυτός επιβραβεύει τις **Υψηλής Ποιότητας Υπηρεσίες Τεχνικής Υποστήριξης** του Service της Εταιρείας. Η απόκτησή του βασίζεται σε αξιολογήσεις που αναφέρονται σε δείκτες ποιότητας ορισμένους από την Apple όπως η **Εξυπηρέτηση του Πελάτη (Customer Satisfaction)**, η **αρτιότητα του Service (Service Excellence)**, η **ποιότητα και ο χρόνος της επισκευής (Repair Quality & Repair Time)** καθώς και ο **επαγγελματισμός (Professionalism)** που θα συναντήσει ο πελάτης από τους ανθρώπους του Service του Καταστήματος.



Εκτός από την πιστοποίηση της **Document ως Apple Premium Service Provider** και άλλα ευχάριστα νέα ανακοινώθηκαν από την Apple σχετικά με την τεχνική υποστήριξη/επισκευή των iPhone στην Ελλάδα.



Από τις αρχές Απριλίου, τα Εξουσιοδοτημένα Επισκευαστικά Κέντρα της Apple μπορούν να επισκευάσουν κάθε iPhone με αντικατάσταση της οθόνης του, ακόμα και αν αυτή είναι σπασμένη. Με την υπηρεσία αυτή το κόστος επισκευής του iPhone σας είναι **πολύ χαμηλότερο από το κόστος της πλήρους αντικατάστασης της συσκευής, όπως γινόταν μέχρι σήμερα**. Και το κυριότερο, η επισκευή γίνεται με βάση τις αυστηρές προδιαγραφές και νόρμες της Apple. Έτσι το iPhone σας συνεχίζει να υποστηρίζεται κανονικά, σε αντίθεση με ό,τι συνέβαινε μέχρι τώρα επειδή οι αντικαταστάσεις οθονών γίνονταν από μη Εξουσιοδοτημένα Service.

**Ελάτε στο Document Store στη Γλυφάδα και απολαύστε μια premium Apple εμπειρία σε όλους τους τομείς.**

**Document**

Α. Μεταξά 23, Γλυφάδα

Τηλέφωνο: 210 898 3130

[www.document.gr](http://www.document.gr)

# GarageBand

## για το iOS

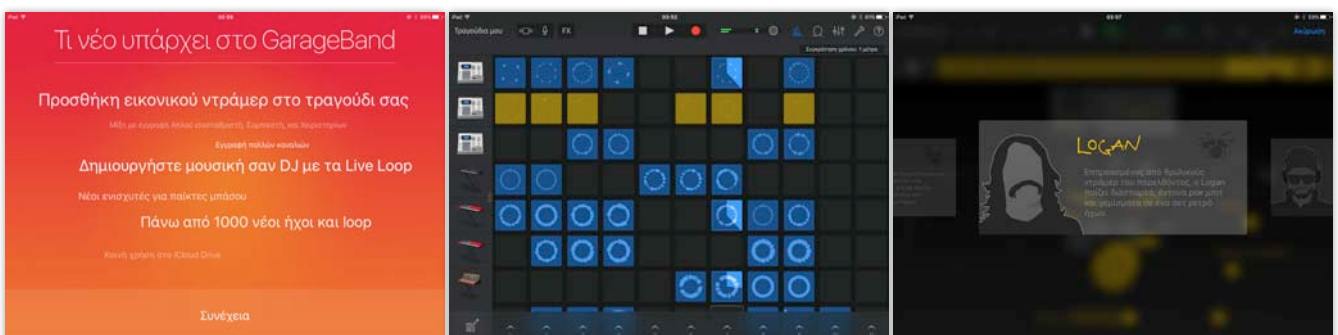
Το GarageBand είναι η πιο δημοφιλής εφαρμογή δημιουργίας μουσικής στον πλανήτη. Δεν είναι δύσκολο να καταλάβεις το γιατί: Μια μεγάλη γκάμα ευέλικτων μουσικών οργάνων βρίσκεται κυριολεκτικά στα δάχτυλά σου, ώστε να μπορείς πολύ εύκολα, ακόμη και αν δεν έχεις σχετικές γνώσεις, να συνθέσεις τη δική σου μουσική.

**Κ**αι πλέον, με νέες λειτουργίες όπως τα Live Loops και το Drummer, η όλη διαδικασία γίνεται ακόμη πιο συναρπαστική, αφού εκτός των άλλων θα μπορέσεις να γίνεις DJ, αλλά και να συνοδέψεις κάθε σου ήχο με ξεχωριστούς ρυθμούς. Τί περιμένεις λοιπόν; Κράτησε στα χέρια σου το iPhone, το iPod touch ή το iPad και εξέφρασε τη δημιουργικότητά σου, όπου και αν βρίσκεσαι, ενώ στη συνέχεια μοιράσου την με κάποιον που βρίσκεται είτε δίπλα σου, είτε στην άλλη άκρη του πλανήτη.

### Γίνε DJ με τα Live Loops!

Από την πρώτη στιγμή που θα ξεκινήσεις την ενασχόλησή σου με το GarageBand μπορείς να δημιουργήσεις μουσική... ακόμη και χωρίς να αξιοποιήσεις κάποιο από τα αναρίθμητα μουσικά όργανα που βρίσκονται στη διάθεσή σου. Αρκεί να επιλέξεις τα Live Loops, τη νέα λειτουργία που είναι βέβαιο ότι θα σε ενθουσιάσει, ειδικά αν αγαπάς την ηλεκτρονική μουσική! Για να ξεκινήσεις δεν έχεις παρά να επιλέξεις ένα από τα προκαθορισμένα σετ, που είναι βασισμένα σε γνωστά μουσικά genres: EDM, House, Dubstep, Hip Hop κ.ά. Μετά, άγγιξε απλά ένα από τα «κελιά» που θα εμφανιστούν στην οθόνη της συσκευής σου και αυτόματα θα ξεκινήσει η αναπαραγωγή του loop που έχει αντιστοιχηθεί σε αυτό. «Χτίσε» το δικό σου μουσικό κομμάτι αγγίζοντας και άλλα κε-

λιά ή άγγιξε ξανά τα ίδια, ώστε να διακοπεί η αναπαραγωγή τους. Αυτό ήταν: έχεις ήδη κάνει τα πρώτα σου βήματα ως DJ και το μόνο που απομένει είναι να πειραματιστείς: μπορείς να εμπλουτίσεις το δημιουργημά σου με ένα ή περισσότερα από 1.000 περίπου loops που θα βρεις στη μουσική βιβλιοθήκη της Apple. Κι αν αυτά δεν σου αρκούν, δεν έχεις παρά να προσθέσεις τα δικά σου loop ή ακόμη και να τα δημιουργήσεις εκ του μηδενός με τη βοήθεια των μουσικών οργάνων του GarageBand ή ακόμη και με τη φωνή σου. Όποιον δρόμο και αν επιλέξεις για τους μουσικούς σου πειραματισμούς, τα Live Loops θα αναλάβουν αυτόματα όλες τις υπόλοιπες λεπτομέρειες, όπως για παράδειγμα το σωστό χρονισμό των ήχων, τη διατήρηση ενός σταθερού ρυθμού, αλλά και την επιλογή του καταλληλότερου pitch. Όταν το τελικό αποτέλεσμα σε ικανοποιεί δεν έχεις παρά να δοκιμάσεις να το «μιξάρεις» ζωντανά με τη βοήθεια του Remix FX: φίλτρα, repeaters, πχ και scratches βινυλίου μπορούν να προστεθούν με ένα multi-touch άγγιγμα, ένα απλό swiπε των δαχτύλων ή ακόμη και με τη «μετακίνηση» της iOS συσκευής σου. Και μην ανησυχείς: ο «κόπος» σου δεν θα πάει χαμένος. Αρκεί να άγγιξεις ένα πλήκτρο και τα Live Loops θα καταγράψουν κάθε στιγμή -κάθε tap ενός κελιού, κάθε αλλαγή, αλλά και κάθε εφέ- ώστε στη συνέχεια να μπορείς να ακούσεις ξανά και ξανά τη δημιουργία σου, να τη μοιραστείς με τους φίλους σου ή ακόμη και να τη βελτιώσεις!





## Δώσε ρυθμό στη μουσική με τον προσωπικό σου Drummer!

Η λειτουργία Drummer δεν είναι άγνωστη στους χρήστες του GarageBand στο Mac. Αυτή κάνει τώρα το ντεμπούτο της και στο iOS, φέρνοντας μαζί της εννέα διαφορετικούς ντραμίστες, ο καθένας από τους οποίους εκπροσωπεί υπερήφανα ένα ξεχωριστό είδος κλασικής ή ηλεκτρονικής μουσικής. Όλοι βρίσκονται στη διάθεσή σου ανά πάσα στιγμή και εσύ δεν έχεις παρά να τους «γνωρίσεις»: ο Magnus, για παράδειγμα, είναι ένας δημοφιλής DJ και ένα από τα πιο πηχρά ονόματα στα μουσικά φεστιβάλ χορευτικής μουσικής στα οποία συχνά συμμετέχει.

Παίζει εκρηκτικά house beats με δυνατά μπάσα και είναι κατάλληλος για anthem tracks. Ο Logan πάλι, είναι επηρεασμένος από θρυλικούς ντράμερ της ροκ σκηνής και παίζει έντονα κρουστά και γεμίσματα με ένα σετ ρετρό ήχων. Διαβάζοντας το καθένα από τα προφίλ των ντράμερ θα μπορέσεις εύκολα να επιλέξεις τον καταλληλότερο για να «γεμίσει» τις μουσικές σου συνθέσεις, χωρίς καν να είναι απαραίτητη η δική σου επέμβαση. Και αν αυτό σε προβληματίζει, δεν έχεις παρά να προσαρμόσεις το παίξιμό των ντράμερ στις δικές σου απαιτήσεις, επιλέγοντας τόσο το πότε, αλλά και το πως, αυτοί θα συμμετέχουν στη σύνθεσή σου:

## Όλα τα όργανα στη διάθεσή σου!

Το GarageBand έρχεται με μία εντυπωσιακά μεγάλη γκάμα μουσικών οργάνων, τα οποία μπορείς κυριολεκτικά να «παίξεις στα δάχτυλά σου» - από ένα κλασικό πιάνο έως και μία ηλεκτρική κιθάρα, αλλά και από ένα soft analog synthesizer έως και μία γαλλική κόρνα! Όλα έχουν σχεδιαστεί ώστε να συμπεριφέρονται όπως και τα πρωτότυπα όργανα, γεγονός που θα δώσει στις συνθέσεις σου έναν πολύ πλούσιο και συνάμα απόλυτα ρεαλιστικό ήχο. Επιπρόσθετα στο GarageBand για το iOS θα βρεις πλέον και πολλά όργανα που είναι ικανά να αναπαράγουν «μοντέρνους» ήχους, ώστε να μπορέσεις να δημιουργήσεις ακόμη και EDM ή Hip Hop μουσική! Δε θα χρειαστεί να έχεις παρακολουθήσει μαθήματα σε ωδείο ώστε να δημιουργήσεις τους δικούς σου ήχους: τα «Εξυπνα Όργανα» του GarageBand θα σε βοηθήσουν να παίξεις ακόμη και τις πιο πολύπλοκες συγχορδίες, ακόμη και αν δεν είχες ποτέ στη ζωή σου ασχοληθεί με νότες. Με άλλα λόγια, αν μπορείς να αγγίξεις την οθόνη της iOS συσκευής σου, τότε σίγουρα μπορείς να παίξεις οποιοδήποτε όργανο! Φυσικά, το GarageBand δεν θα σε περιορίσει στην περίπτωση που έχεις είτε τις κατάλληλες μουσικές γνώσεις, είτε ακόμη και κάποιο πραγματικό όργανο στη διάθεσή σου. Αν λοιπόν έχεις ήδη στην κατοχή σου μία ηλεκτρική κιθάρα, δεν έχεις παρά να τη συνδέσεις με την iOS συσκευή



σου και να ενισχύσεις τον ήχο της με όποιον τρόπο επιθυμείς. Βρες το κατάλληλο τόνο ή το στίλ που σου ταιριάζει. Και πλέον στο GarageBand έχει προστεθεί και ένας ειδικός ενισχυτής για ηλεκτρικά μπάσα, που είναι βασισμένος σε πραγματικούς κλασικούς και μοντέρνους ενισχυτές.

### Ηχογράφηση, σύνθεση και μίξη: ένα στούντιο ηχογράφησης στα χέρια σου!

Υπάρχουν τραγούδια τα οποία συνοδεύονται μόνο από τον ήχο μιας μελαγχολικής κιθάρας. Σε άλλα όμως συμμετέχουν ταυτόχρονα πολύ περισσότερα όργανα: διαφορετικά synthesizers και ηλεκτρικές κιθάρες, μπάσα, άλλα έγχορδα όργανα, κρουστά, ενισχυτές και μία ή περισσότερες φωνές. Όποιο δρόμο και να επιλέξεις, το GarageBand για το iOS δεν πρόκειται να σε περιορίσει, αφού έχει την ικανότητα να καταγράφει και να διαχειριστεί ταυτόχρονα έως και 32 διαφορετικά tracks ήχου! Με άλλα λόγια, ακόμη και αν είσαι μέλος μίας πολυπληθούς μπάντας, τόσο εσύ, όσο και όλα τα μέλη της θα μπορέσουν με τη βοήθεια ενός ειδικού περιφερειακού να «συνδεθούν» με το ίδιο iPhone, iPod touch ή iPad και να πραγματοποιήσουν μία ηχογράφηση! Και αν για κάποιον αδιανόητο λόγο τα 32 tracks δεν είναι αρκετά για τις συνθέσεις σας, δεν έχετε παρά να συνενώσετε ορισμένα από αυτά ώστε να δημιουργηθεί πρόσθετος χώρος για ακόμη περισσότερα. Το GarageBand όμως δεν απευθύνεται μόνο στα μέλη μιας οργανωμένης μπάντας, αλλά σε όλους όσους έχουν τη διάθεση να ασχοληθούν με τη μουσική. Ακόμη λοιπόν και αν δεν έχεις στην κατοχή σου ειδικά μικρόφωνα για να καταγράψεις τη φωνή σου ή προτιμάς να παίζεις μουσική σε ένα κλασικό όργανο, μπορείς πολύ εύκολα να χρησιμοποιήσεις το ενσωματωμένο μικρόφωνο της iOS συσκευής σου για να το κάνεις.

Μπορείς μάλιστα να καθορίσεις διάφορες παραμέτρους σε πραγματικό χρόνο κατά την ηχογράφηση, ώστε να αλλάξεις την χροιά της φωνής σου ή ακόμη και να προσθέσεις διάφορα εφέ. Εξαιρετικά χρήσιμες όμως στη σύνθεση των τραγουδιών είναι και οι υπόλοιπες λειτουργίες που προσφέρει το GarageBand. Με ένα απλό άγγιγμα του δακτύλου μπορείς πολύ εύκολα να αλλάξεις τη «δομή» της μουσικής σου σύνθεσης. Το κάθε της τμήμα μπορεί να αντιστοιχηθεί με μία ενότητα, της οποίας φυσικά μπορείς να καθαρίσεις την ακριβή θέση. Και αν θελήσεις να προσθέσεις ή να αλλάξεις κάτι, δεν έχεις παρά να προσθέσεις στη σύνθεσή σου μία εντελώς νέα ενότητα, αγγίζοντας απλά το εικονίδιο με το σταυρό. Αξιοσημείωτες είναι επίσης και οι δυνατότητες επεξεργασίας του GarageBand. Στην περίπτωση ενός λάθους δεν χρειάζεται να επαναλάβεις τη διαδικασία της ηχογράφησης. Με τη βοήθεια ενός εύχρηστου editor και -όπως πάντα- των δακτύλων σου, έχεις τη δυνατότητα να διαγράψεις μεμονωμένες νότες ή ακόμη και να τις μετατοπίσεις ώστε να ακούγονται την κατάλληλη στιγμή.

### Ακόμη καλύτερη εμπειρία στο iPad Pro και τα iPhone 6s

Το GarageBand στο iPad Pro σου δίνει ακόμη περισσότερο χώρο για να παίζεις τα αγαπημένα σου όργανα. Για παράδειγμα τα πλήκτρα των πιάνων και των synths εκτείνονται πλέον σε σχεδόν τρεις ολόκληρες οκτάδες, ενώ ο «λαιμός» στις κιθάρες είναι ακόμη πιο μακρύς ώστε να είναι δυνατή η ταυτόχρονη χρήση ακόμη περισσότερων τάστων. (μία ολόκληρη οκτάδα ανά χορδή). Την ίδια στιγμή, το πλέγμα της λειτουργίας Live Loops στο iPad Pro περιλαμβάνει σχεδόν τα διπλάσια κελιά από αυτό που εμφανίζεται στην οθόνη όλων των υπολοίπων iPad, ενώ εμφανίζονται ταυτόχρονα ακόμη περισσότερες πληροφορίες, ώστε να γίνεται ακόμη ευκολότερη η διαχείριση κάθε loop. Εξίσου σημαντικά όμως είναι και τα οφέλη από την χρήση του GarageBand στα iPhone 6s. Με το 3D Touch μπορείς ουσιαστικά να «πιέσεις» όσο επιθυμείς τα πλήκτρα των οργάνων και να απολαύσεις όπως και στα πραγματικά όργανα τον «πολυφωνικό τους απόηχο». Επιπρόσθετα, το 3D Touch συμμετέχει και στο Remix FX, όπου η πίεση των δακτύλων έχει ως αποτέλεσμα τη χρήση ενός εφέ εμπνευσμένου από τα κασετόφωνα των 80s.

### Κάθε σου τραγούδι μία παγκόσμια επιτυχία!

Η μουσική σου αξίζει να ακούγεται... παντού! Αυτός είναι και ο λόγος που το GarageBand σου επιτρέπει πολύ εύκολα να μοιράσεις τα δικά σου τραγούδια στους φίλους, την οικογένειά σου ή ακόμη και σε ολόκληρο το Internet μέσω των κοινωνικών δικτύων, που ήδη χρησιμοποιείς. Και όχι μόνο: Κάθε σου τραγούδι μπορείς να το αποθηκεύσεις ως ringtone και να το ακούς κάθε φορά που κάποιος σε καλεί. Μπορείς επίσης να το μοιραστείς ασύρματα μέσω του AirDrop ώστε αν είναι επιθυμητό να επιτρέψεις και σε άλλους να το βελτιώσουν ακόμη περισσότερο. Επιπρόσθετα, τα remixes, τα demos σου ή ακόμη και τυχαίες μουσικές σου δημιουργίες, μπορείς να τα μοιραστείς απευθείας με τους fans σου, χρησιμοποιώντας το Apple Music Connect. Και στην περίπτωση που χρησιμοποιείς περισσότερες από μια iOS συσκευές μην ανησυχείς: Το iCloud θα αναλάβει το συγχρονισμό των μουσικών σου δημιουργιών, ώστε να μπορείς εύκολα να τις ακούς, αλλά και να τις επεξεργάζεσαι οπουδήποτε. Και όχι μόνο: μπορείς να ξεκινήσεις να πειραματίζεσαι στο iPad, το iPhone ή το iPod touch και στη συνέχεια να τελειοποιήσεις τη δημιουργία σου στο GarageBand του Mac σου. Τι περιμένεις λοιπόν; Το GarageBand είναι πολύ πιθανό να είναι ήδη προεγκατεστημένο στη νέα σου iOS συσκευή. Αν όχι, θα το βρεις εντελώς δωρεάν στο App Store. Μαζί με αυτό μην ξεχάσεις να κατεβάσεις και το Music Memos, μία πρωτότυπη εφαρμογή της Apple, που θα σε διευκολύνει να συλλάβεις τις πρωτότυπες μελωδίες που έχεις στο μυαλό σου ή κάποιες νότες που τυχαία έπαιξες στο πιάνο, πριν τις μετατρέψεις σε ένα νέο τραγούδι με τη βοήθεια του GarageBand!



# Apple iPhone SE

Έρθε.



Το iPhone SE, είναι το πιο ισχυρό τηλέφωνο 4 ιντσών που κατασκευάστηκε ποτέ. Για να δημιουργηθεί, η Apple βασίστηκε σε ένα γνώριμο, αγαπημένο design το οποίο και επαναπροσδιορίστηκε εκ νέου από μέσα προς τα έξω. Ο προηγμένος επεξεργαστής A9 είναι ο ίδιος που χρησιμοποιείται στο iPhone 6s. Η κάμερα 12-μεγαρίxel καταγράφει απίστευτες φωτογραφίες και βίντεο 4K, ενώ οι υπέροχες live Photos κάνουν τις φωτογραφίες σου πιο ζωντανές από ποτέ. Το αποτέλεσμα είναι ένα iPhone που μοιάζει μικρό. Αλλά είναι "τεράστιο".

## iPhone SE

Οθόνη Retina 4 ιντσών

Διαθέσιμο σε ροζ χρυσαφί, ασημί, διαστημικό γκρι ή χρυσαφί.

16 GB	64GB
499€	599€

# Beats Earphones

Δοκίμασε να ακούσεις την αγαπημένη σου μουσική με τα in-ear ακουστικά Beats by Dr. Dre και θα ανακαλύψεις ότι, παρά το μικρό τους μέγεθος, είναι σε θέση να αποδώσουν πολύ καλό ήχο που δεν υστερεί σε τίποτα από εκείνο των μεγαλύτερων headphones! Όλα είναι ικανά να σου προσφέρουν μια μοναδική και άκρως απολαυστική εμπειρία ακρόασης.

## Beats Earphones

### Step by step

Όλα εφαρμόζουν τέλεια στα αυτιά σου ώστε να μπορείς να τα φοράς αδιάκοπα με άνεση, αλλά και να απομονώνονται αποτελεσματικά οι εξωτερικοί θόρυβοι. Και όλα θα σου επιτρέψουν με πολύ εύκολο τρόπο να έχεις τον απόλυτο έλεγχο της μουσικής σου, αλλά και να μην χάνεις καμία κλήση όταν τα φοράς, αφού συνοδεύονται από χειριστήριο με ενσωματωμένο μικρόφωνο! Τί περιμένεις λοιπόν; Γνώρισε τα earphones της Beats -που όπως και όλα τα υπόλοιπα Beats προϊόντα προστέθηκαν πρόσφατα στην οικογένεια της Apple- και κάνε δικά σου εκείνα που ταιριάζουν στις ξεχωριστές σου ιδιαιτερότητες!

#### urBeats

Έφθασε η στιγμή να αναβαθμίσεις τον ήχο σου με τα in-ear ακουστικά urBeats! Φόρεσέ τα στα αυτιά σου, «πάτησε» το play και απόλαυσε, καλύτερα από ποτέ, την αγαπημένη σου μουσική. Όταν αναπόφευκτα μια εισρχόμενη κλήση διακόψει την ακρόαση της, τότε δεν έχεις παρά να εκμεταλλευθείς το ενσωματωμένο χειριστήριο και το μικρόφωνο, ώστε να την αποδεχθείς και να επικοινωνήσεις. Δε χρειάζεται λοιπόν να βγάλεις τα ακουστικά από τα αυτιά σου, παρά μόνο όταν εσύ το επιθυμείς. Εξάλλου, είναι τόσο άνετα που δεν πρόκειται ποτέ να σε κουράσουν, ενώ συνοδεύονται από τέσσερα ζεύγη εναλλασσόμενων επενδύσεων για τα άκρα των ακουστικών, ώστε να επιλέξεις εκείνες που εφαρμόζουν καλύτερα στα δικά σου αυτιά. Η σωστή εφαρμογή τους άλλωστε εξασφαλίζει την ακόμη πιο αποτελεσματική απομόνωση των εξωτερικών θορύβων, τη βελτιωμένη απόκριση των μπάσων, την καλύτερη τονική ισορροπία, καθώς επίσης και το σταθερό τους κράτημα στη σωστή θέση. Αν και προσφέρονται σε δελεαστική τιμή, τα urBeats έχουν όλα τα γνώριμα προτερήματα των Beats ακουστικών και είναι σε θέση να αποδώσουν έναν καθαρό ήχο με απολαυστικά μπάσα, χωρίς παραμορφώσεις. Σε αυτό άλλωστε συμβάλλει και η προσεγμένη κατασκευή τους: το καθένα από τα δύο ηχεία των urBeats έχει τοποθετηθεί με μηχανική ακρίβεια σε ένα ενιαίο μεταλλικό περί-

βλημα, ώστε να μη δημιουργούνται ανεπιθύμητες δονήσεις κατά την αναπαραγωγή, οι οποίες θα ήταν ικανές να αλλοιώσουν την εμπειρία της ακρόασης. Η χρήση μεταλλικών υλικών όμως έχει και ένα ακόμη «πρόσπευρο» προτέρημα, που δεν είναι άλλο από την εξαιρετική τους ανθεκτικότητα. Ανεξάρτητα από το αν τα φροντίζεις ευλαβικά ή αν τα κακομεταχειρίζεσαι, τα ηχεία των urBeats δεν πρόκειται να «σπάσουν» ή να ραγίσουν. Το πως θα τα μεταφέρεις λοιπόν όταν δεν τα χρησιμοποιείς, είναι δική σου υπόθεση: μπορείς να τα τοποθετήσεις προσεκτικά στη μαλακή θήκη τους ή να τα «ρίξεις» μέσα στην τσάντα σου, χωρίς να ανησυχήσεις για το αν θα «επιβιώσουν». Και ακόμη και αν καταλήξεις τελικά να τα «στριμώξεις» στην τσέπη σου, το καλώδιο των urBeats -μήκους 1,2 μέτρων- δε θα γίνει «κουβάρι»: όπως και τα καλώδια όλων των Beats ακουστικών, έτσι και αυτό έχει σχεδιαστεί ώστε να είναι τόσο ευέλικτο και τόσο εύκαμπτο όσο πρέπει, ώστε να μη «μπερδεύεται». Θα τα βρεις στα καταστήματα σε προσιτή τιμή και σε 7 διαφορετικά χρώματα, ανάμεσα στα οποία και εκείνα που ταιριάζουν απόλυτα με τη δική σου iOS συσκευή: λευκό, χρυσαφί, διαστημικό γκρι και ροζ-χρυσασφί.





## Beats Tour2

Τα Beats Tour2 έχουν σχεδιαστεί ώστε να σε συντροφεύουν σε κάθε σου βήμα... όσο αργό ή γρήγορο και αν είναι. Παρέχοντας εξαιρετική ανθεκτικότητα στο νερό και τον ιδρώτα είναι ιδανικά για να σε ακολουθήσουν παντού, ανεξάρτητα από το αν κάθεσαι αναπαικτικά στην πολυθρόνα του σαλονιού σου ή αν προπονείσαι για τον επόμενο σου μαραθώνιο. Πέρα από τα αδιάβροχα χαρακτηριστικά τους, ένα από τα πιο σημαντικά προτερήματα των Beats Tour2 είναι πως έχουν σχεδιαστεί ώστε να είναι όσο το δυνατόν πιο άνετη η χρήση τους, ακόμη κι αν αυτή έχει πολύ μεγάλη διάρκεια. Ζυγίζουν μόλις 20 γραμμάρια και έτσι δεν κουράζουν, ενώ συνοδεύονται από συνολικά επτά ζεύγη εναλλασσόμενων επενδύσεων για τα άκρα των ακουστικών (4 ear tips και 3 secure-fit wingtips διαφορετικών μεγεθών) ώστε να χρησιμοποιήσεις εκείνες που εφαρμόζουν τέλεια στα αυτιά σου. Για να ελέγξεις την αναπαραγωγή της μουσικής και να μεταβείς στο επόμενο ή το προηγούμενο track, να κάνεις fast forward και rewind ή ακόμη και να αυξομειώσεις την ένταση του ήχου, δεν έχεις παρά να

χρησιμοποιήσεις το χειριστήριο που ενσωματώνεται στο καλώδιο των ακουστικών. Εκεί βρίσκεται και το μικρόφωνο, που θα σου επιτρέψει να πραγματοποιήσεις τηλεφωνικές ή FaceTime κλήσεις, χωρίς να αφαιρέσεις τα ακουστικά από τα αυτιά σου, αλλά και χωρίς φυσικά να χρειαστεί να κρατήσεις με τα χέρια σου το iPhone, το iPod touch ή το iPad. Όταν ολοκληρωθεί η κλήση θα μπορέσεις να συνεχίσεις να απολαμβάνεις την αγαπημένη σου μουσική, που τα in-ear ακουστικά της Beats είναι ικανά να αποδώσουν με την αναμενόμενη καθαρότητα στα πρίμα και την απόλυτα ικανοποιητική ένταση στα μπάσα. Τα Beats Tour2 είναι διαθέσιμα σε 5 συνδυασμούς χρωμάτων, εκ των οποίων οι τρεις ανήκουν στην τολμηρή συλλογή Active Collection και ξεχωρίζουν με τις αντισυμβατικές αντιθέσεις τους: Shock Yellow, Siren Red και Flash Blue. Στη συσκευασία, εκτός από τα ακουστικά με τα επτά εναλλασσόμενα καλύμματα και το RemoteTalk καλώδιο, θα βρεις επίσης και μία σκληρή θήκη που προστατεύει αποτελεσματικά τα ακουστικά κατά τη μεταφορά τους όποτε δεν τα χρησιμοποιείς.



## Beats Powerbeats2

Σχεδιασμένα ώστε να αφηφούν το κατεστημένο και να παραδίδουν άριστο ήχο ακόμη και κατά τη διάρκεια κάθε έντονης σωματικής δραστηριότητας, τα Beats Powerbeats2 δεν αποτελούν τυχαία την πρώτη επιλογή κάθε επαγγελματία αθλητή. Το καθένα από τα δύο ηχεία των ακουστικών έχει ένα ειδικό προσαρμόσιμο clip από μαλακό και εύκαμπτο υλικό, το οποίο τοποθετείται γύρω από κάθε αυτί. Σκοπός του είναι να κρατήσει ακλόνητα τα ακουστικά στη θέση τους, ώστε καμία εντατική άσκηση να μην είναι ικανή να σε σταματήσει από το να απολαμβάνεις την αγαπημένη σου μουσική. Σε αυτό θα συμβάλλουν επίσης και οι τέσσερις συνολικά εναλλασσόμενες επενδύσεις για τα άκρα των ακουστικών, αφού μία από αυτές είναι βέβαιο ότι θα εφαρμόζει τέλεια στα δικά σου αυτιά. Δεν υπάρχει λοιπόν κανένας λόγος για να μην απολαμβάνεις τη μουσική σου όταν γυμνάζεσαι, όταν προπονήσεις ή όταν απλά «τρέχεις» για να διεκπεραιώσεις τις καθημερινές σου υποχρεώσεις. Και μην ανησυχείς: όταν αναπόφευκτα ιδρώσεις, τα Beats Powerbeats2 δε θα «κινδυνέψουν», αφού οι προδιαγραφές IPX4 πιστοποιούν την εξαιρετική τους ανθεκτικότητα τόσο στο νερό, όσο και στην υγρασία. Επιπρόσθετα, η ειδική επίστρωση του χειριστήριου RemoteTalk εξασφαλίζει ότι τα δάχτυλά σου, ακόμη και αν είναι ιδρωμένα, δε θα γλιστρούν κάθε φορά που επιχειρείς να αυξομειώσεις την ένταση του ήχου, να αλλάξεις track ή να πραγματοποιήσεις μια τηλεφωνική κλήση. Το εμπρόσθιο περίβλημα των ακουστικών είναι μεταλλικό, γεγονός το οποίο θα εξασφαλίσει την αντοχή τους τόσο στις «συνήθεις» κακουχίες της καθημερινότητας, όσο και σε κάθε ταλαιπωρία που τυχόν θα τα υποβάλλεις όταν γυμνάζεσαι. Τα Beats Powerbeats2 θα τα βρεις στα καταστήματα σε 4 διαφορετικά χρώματα (μαύρο, κόκκινο, λευκό και μπλε). Εσύ, δεν έχεις παρά να επιλέξεις αυτό που σου ταιριάζει και, αφού τοποθετήσεις τα εναλλασσόμενα καλύμματα που εφαρμόζουν τέλεια στα αυτιά σου, να ξεκινήσεις να ακούς την αγαπημένη σου μουσική. Ευθύς αμέσως θα διαπιστώσεις ότι τα PowerBeats2 έχουν και ένα ακόμη προτέρημα: τα ηχεία τους έχουν δύο οδηγούς, ώστε να αποδίδουν ακόμη καθαρότερα κάθε συχνότητα και να σου προσφέρουν το συναρπαστικό και απολαυστικό ήχο που είναι ικανά να προσφέρουν μόνο τα Beats ακουστικά, οποιαδήποτε στιγμή της ημέρας - ακόμη και όταν γυμνάζεσαι!



## Beats Powerbeats2 Wireless

Σε όλα τα προτερήματα των Beats Powerbeats2 προστίθεται και ένα ακόμη: η απόλυτη ελευθερία χρήσης τους χωρίς τα «τυραννικά» δεσμά των καλωδίων. Τα Powerbeats2 Wireless θα σου επιτρέψουν να κάνεις ακόμη περισσότερα, αφού δε θα περιορίσουν με κανέναν τρόπο τις κινήσεις του σώματός σου. Θα μπορέσεις ακόμη και να απομακρυνθείς έως και 10 μέτρα από την iOS συσκευή σου, ώστε να επικεντρωθείς πλήρως στην άσκηση σου. Μην διστάσεις λοιπόν να αφήσεις το iPhone, το iPad ή το iPod στο πάγκο του γηπέδου ή το ερμαρίου του γυμναστηρίου, αφού θα έχεις τη δυνατότητα να ολοκληρώσεις τη σκληρή σου προπόνηση χωρίς ποτέ να σταματήσεις να ακούς την αγαπημένη σου μουσική: αυτή ακριβώς που σε κάνει να αισθάνεσαι καλύτερα και σε «ενδυναμώνει» για να πετύχεις τον κάθε σου στόχο! Φυσικά, δε θα πρέπει να ανησυχείς για την αυτονομία τους: η μπαταρία που ενσωματώνουν είναι ικανή να προσφέρει έως και 6 ώρες αδιάκοπης χρήσης - χρόνος που είναι σίγουρα μεγαλύτερος από τη διάρκεια κάθε άσκησης σου κατά τη διάρκεια μιας ημέρας. Αν όμως πιστεύεις ότι αυτός δε σου αρκεί δεν έχεις παρά να κάνεις ένα πολύ μικρό διάλειμμα: μετά από μόλις 15 λεπτά φόρτισης, η μπαταρία των Powerbeats2 Wireless είναι ικανή να προσφέρει μία ακόμη ώρα non-stop ήχου. Σε κάθε περίπτωση, ένα μικροσκοπικό LED που βρίσκεται στο ένα από τα δύο ηχεία των ακουστικών θα σε ενημερώσει άμεσα για την κατάσταση της μπαταρίας. Με λευκό χρώμα, υποδεικνύει ότι όλα λειτουργούν φυσιολογικά, ενώ με κόκκινο πως είναι απαραίτητη η φόρτιση, η οποία γίνεται πολύ εύκολα με ένα κοινό καλώδιο Micro-USB. Αυτό, όπως επίσης και 4 ζεύγη εναλλασσόμενων καλυμμάτων για τα άκρα των ακουστικών, ένα εγχειρίδιο χρήσης, αλλά και μία σκληρή θήκη μεταφοράς, περιλαμβάνονται στη συσκευασία. Όπως και τα ενσύρματα Powerbeats2, τα ασύρματα διαθέτουν ειδικό κλιπ που τοποθετείται γύρω από το αυτί και τα συγκρατεί με ασφάλεια στη θέση τους, όπως επίσης και ηχεία δύο οδηγών για απολαυστικό, premium, ήχο. Τα Powerbeats2 Wireless πληρούν τις προδιαγραφές IPX4, γεγονός το οποίο πιστοποιεί την αντοχή τους στο νερό και την υγρασία του ιδρώτα. Στα καταστήματα θα τα βρεις σε 11 συνολικά χρωματικούς συνδυασμούς.





# Πρόγραμμα «Apple iPad 1:1» στο International School of Athens (ISA)

Ήδη από τη σχολική χρονιά 2014-15 το Δημοτικό σχολείο στο International School of Athens (ISA) εισήγαγε το πρόγραμμα Apple iPad 1:1 από την Γ' Τάξη (3rd grade). Η επιλογή των iPad έγινε μια που πρακτικά ήταν τα μόνα που στην συγκεκριμένη χρονική στιγμή διέθεταν ευρύτατη ανάπτυξη εκπαιδευτικών εφαρμογών έχοντας ταυτόχρονα αυξημένες ευκολίες δικτύωσης στο σχολικό περιβάλλον. Επίσης συνεκτιμήθηκε θετικά και το γεγονός ότι σημαντικός αριθμός εφαρμογών έχουν αναπτυχθεί ειδικά για το Primary Years Programme (PYP) του International Baccalaureate το οποίο το σχολείο μας ακολουθεί σε όλες τις τάξεις του Δημοτικού.



Τα iPad δεν χρησιμεύουν μόνο ως μέσο για την υποβοήθηση του αναλυτικού προγράμματος διδασκαλίας των επιμέρους θεματικών ενοτήτων αλλά και ως μέσο σύζευξης και συνεργασίας του ψηφιακού κόσμου με τον απτικό κόσμο ή κόσμο των συμβόλων. Στην εκπαίδευση δεν υπάρχει και δεν πρέπει να υπάρχει διαφοροποίηση ανάμεσα στην ψηφιοποιημένη και στην εκτυπωμένη γνώση. Η χρήση της τεχνολογίας όπως αυτής των iPad στη σχολική αίθουσα, έχει εισαχθεί με τέτοιο τρόπο ώστε να επιτρέπει στα παιδιά να προσεγγίζουν τη γνώση με όλες τους τις αισθήσεις.

Ο εμπλουτισμός της μαθησιακής διαδικασίας με την τεχνολογία προσφέρει τόσο στα παιδιά όσο και στους εκπαιδευτικούς ένα σύνολο από εργαλεία κατάλληλα για τη διδασκαλία και την μάθηση. Η εισαγωγή και χρήση των iPad μας έχει οδηγήσει στη διαπίστωση ότι μαθητές και μαθήτριες βελτιώνουν σημαντικά το επικοινωνιακό τους οπλοστάσιο και δημιουργούν συνθήκες για καλύτερη συνεργασία στις ομαδικές εργασίες και στα γνωστικά αντικείμενα μέσα από πρωτότυπους δρόμους και εμπειρίες.

Οι εκπαιδευτικοί στο ISA ενσωματώνουν τα iPad στη μαθησιακή διαδικασία στη σχολική αίθουσα με τη βοήθεια μιας σειράς εφαρμογών που δίνουν κίνητρα και αφορμή στα παιδιά να έχουν αυξημένο ενδιαφέρον για μάθηση. Η εφαρμογή Book creator βοηθά στην αύξηση της δημιουργικότητας των παιδιών στην κατασκευή μικρών κειμένων και στην ανταλλαγή τους μέσα στη σχολική αίθουσα για παρατηρήσεις, κριτική και βελτιώσεις. Στην τέταρτη τάξη τα παιδιά εξοικειώνονται με την εφαρμογή Khan Academy η οποία τους επιτρέπει να εμβαθύνουν και να αναπτύξουν περαιτέρω δεξιότητες σε διάφορα γνωστικά αντικείμενα, από τη Λογοτεχνία και τις Τέχνες, μέχρι τα Μαθηματικά.

Σε ένα περιβάλλον όπως αυτό ενός διεθνούς σχολείου μπορεί συχνά η γλώσσα της διδασκαλίας να αποτελεί για κάποια από τα παιδιά ένα σοβαρό εμπόδιο στην επικοινωνία με τα άλλα παιδιά ή ακόμα και στη μεταφορά γνώσεων ή απόψεων κατά την εκπαιδευτική διαδικασία οι οποίες δεν μπορούν να εκφραστούν σωστά και ολοκληρωμένα. Η χρήση των iPad εκτός από συναρπαστική και καθηλωτική από μόνη της, δίνει την ευκαιρία σε όλους να επικοινωνήσουν και να συμμετάσχουν στην τάξη ως ισότιμα μέλη της σχολικής κοινότητας στη διαδικασία της γνώσης.



# App Store

## Γνώρισε τα μυστικά του

Δεν υπάρχει κάτι που να θέλεις για το οποίο να μην υπάρχει ένα app στο κατάστημα της Apple. 1,5 εκατομμύρια εφαρμογές σάς περιμένουν δημιουργώντας απλά τον προσωπικό σας λογαριασμό, το δικό σας Apple ID.

i

Ταίριαξε τις χρωματιστές καραμέλες και άλλους γλυκούς πειρασμούς στο Candy Crush, οδήγησε οργισμένους βάρβαρους και πυρομανείς μάγους σε επικές μάχες στο Clash of Clans ή αντιμετώπισε με τα φυτά που θα φυτέψεις στον κήπο σου ορδές των αεικίνητων ζόμπι στο Plants vs. Zombies 2. Παρέμεινε σε επαφή με τους φίλους σου, αλλά και με ό,τι άλλο αγαπάς μέσω του Facebook και του Twitter, επικοινωνήσε άμεσα και δωρεάν με όλους με τη βοήθεια του WhatsApp και του Snapchat, παρακολούθησε θεματικά βίντεο στο YouTube και αξιοποίησε το Instagram για να δείξεις σε όλον τον κόσμο τις καλύτερες φωτογραφίες σου. Για ό,τι και αν θέλεις να κάνεις, αλλά και για ό,τι και αν έχεις φανταστεί, ένα είναι βέβαιο: There's an app for that! Περισσότερες από 1,5 εκατ. εφαρμογές είναι στη διάθεσή σου για να σε ψυχαγωγήσουν, να σε διασκεδάσουν, να σε ενημερώσουν, να σε εκπαιδεύσουν, αλλά και να σε βοηθήσουν να βελτιώσεις την παραγωγικότητά σου, τη σωματική σου κατάσταση, ή ακόμη και την ίδια σου τη ζωή. Και όλες, φυσικά, θα τις βρεις εύκολα, γρήγορα και με ασφάλεια, στο App Store!

## Κάθε σου συσκευή πραγματικά δική σου!

Κάθε iPhone, iPad και iPod touch συνοδεύεται από πολλές προεγκατεστημένες εφαρμογές που έχουν σχεδιαστεί ειδικά από την Apple ώστε να σε βοηθήσουν στην καθημερινότητά σου. Για παράδειγμα, με τα Μηνύματα, το Mail και το FaceTime παραμένεις σε επαφή με την οικογένειά σου, τους φίλους σου και τους συνεργάτες σου, με τους Χάρτες φθάνεις γρήγορα σε κάθε σου προορισμό, με τις Φωτογραφίες βλέπεις και οργανώνεις όλες σου τις ψηφιακές αναμνήσεις, ενώ με τη Μουσική απολαμβάνεις ξανά και ξανά τα αγαπημένα σου τραγούδια και έχεις απεριόριστη πρόσβαση στην τεράστια συλλογή του Apple Music. Ναι, είναι πολλά αυτά που μπορείς να κάνεις με τις εφαρμογές που θα βρεις από την πρώτη στιγμή



στην iOS συσκευή σου. Γιατί όμως να μην κάνεις ακόμη περισσότερα; Το μόνο που χρειάζεται είναι να επισκεφθείς -με ένα άγγιγμα του δαχτύλου σου- το App Store. Εκεί θα βρεις αναρίθμητες εφαρμογές και παιχνίδια, που θα ικανοποιήσουν κάθε σου απαίτηση. Και με αυτόν τον τρόπο η συσκευή θα γίνει πραγματικά δική σου, αφού θα μπορέσει πλέον να ανταποκριθεί απόλυτα στις δικές σου ξεχωριστές επιθυμίες!

*Tip: Για να «κατεβάσεις» αλλά και να αγοράσεις εφαρμογές από το App Store, το μόνο που χρειάζεσαι είναι ένα Apple ID. Πρόκειται ουσιαστικά για τον προσωπικό σου λογαριασμό, τον οποίο χρησιμοποιείς για την πρόσβαση σε όλες τις υπηρεσίες της Apple, όπως για παράδειγμα το iCloud, το iMessage το FaceTime κ.ά.*

## Ανακάλυψε απίθανα apps!

Αν και υπάρχουν περισσότερες από 1,5 εκατομμύριο εφαρμογές στο App Store δεν θα δυσκολευθείς να ανακαλύψεις τις καλύτερες. Ξεκίνησε «κατεβάζοντας» τις εφαρμογές που ήδη γνωρίζεις: Το Facebook και το Twitter, αν ήδη τα χρησιμοποιείς, όπως και το WhatsApp ή το Skype για να επικοινωνείς με φίλους που δεν έχουν ακόμη iOS συσκευή. Είναι επίσης βέβαιο ότι όλα τα sites στα οποία «συνδέζεις» στο Internet έχουν τη δική τους εφαρμογή: Το YouTube και το BuzzFeed, το Pinterest και το Tumblr, είναι μόνο μερικά από αυτά. Εφαρμογές όμως ακόμη έχουν και τα μέσα από τα οποία ενημερώνεσαι, είτε αυτά έχουν την έδρα τους στην Ελλάδα, είτε στο εξωτερικό. Για να τις βρεις όλες αυτές δεν έχεις παρά να μεταβείς στην καρτέλα «Αναζήτηση» του App Store. Αυτό ήταν: Έχεις ήδη ξεκινήσει να χτίζεις τη δική σου συλλογή από εφαρμογές! Και υπάρχουν πολλοί τρόποι για να την εμπλουτίσεις: Δοκίμασε αρχικά την καρτέλα «Εξερεύνηση» στην οποία θα βρεις όλες τις εφαρμογές που είναι δημοφιλείς στην περιοχή που βρίσκεσαι εκείνη τη στιγμή. Αν είσαι για παράδειγμα στην Αθήνα, είναι λογικό να βρεις ανάμεσά τους την εφαρμογή του Διεθνούς Αερολιμένα Αθηνών, αλλά και αυτή του Αθηνόραματος. Πολλές και καλές προτάσεις θα βρεις στην ομώνυμη καρτέλα, ενώ αν θες να ρίξεις μια ματιά στα τσαρτ, όπως αυτά διαμορφώνονται εκείνη τη στιγμή στην Ελλάδα, δεν έχεις παρά να συμβουλευθείς και την καρτέλα με τα κορυφαία.

*Tip: Τη στιγμή που θα δημιουργήσεις ένα νέο Apple ID τότε ενδεχομένως να χρειαστεί να εισάγεις και μια έγκυρη μέθοδο πληρωμής. Αυτή μπορεί να είναι οποιαδήποτε πιστωτική ή χρεωστική κάρτα, όπως επίσης και ο κωδικός που μίας κάρτας iTunes Store Gift Card την οποία θα βρεις στα καταστήματα των Apple Premium Reseller. Αν δεν επιθυμείς να αγοράσεις εφαρμογές και σου αρκεί να δοκιμάσεις μόνο όσες προσφέρονται δωρεάν, τότε μπορείς να δημιουργήσεις ένα Apple ID χωρίς να επιλέξεις μια μέθοδο πληρωμής. Αυτό μπορεί να γίνει αν δημιουργήσεις το λογαριασμό σου χρησιμοποιώντας το iTunes σε Mac ή PC.*

## Apps για όλη την οικογένεια!

Με το Family Sharing είναι πλέον πολύ εύκολο να μοιραστείς τα πάντα με τους ανθρώπους που αγαπάς περισσότερο, αφού έως και έξι μέλη της οικογένειάς σου μπορούν να μοιράζονται τις αγορές τους από το iTunes, το iBooks και το App Store, χωρίς να μοιράζονται και τους λογαριασμούς τους. Με άλλα λόγια, κάθε ταινία, κάθε τραγούδι, κάθε βιβλίο, αλλά και κάθε app που είτε εσύ, είτε τα υπόλοιπα μέλη της οικογένειάς σου έχουν αποκτήσει, είναι προσβάσιμο από όλους. Η πληρωμή για οποιαδήποτε οικογενειακή αγορά μπορεί να γίνει με χρήση της ίδιας πιστωτικής κάρτας, ενώ οι γονείς μπορούν

πολύ εύκολα να δώσουν έγκριση για κάθε αγορά των παιδιών τους. Το Family Sharing όμως δεν περιορίζεται μόνο στο μοίρασμα του ψηφιακού περιεχομένου και των εφαρμογών: όλα τα μέλη της οικογένειας έχουν πρόσβαση σε ένα κοινό «οικογενειακό» ημερολόγιο, ενώ επίσης δημιουργείται και ένα κοινό «οικογενειακό» άλμπουμ στο οποίο μπορούν πολύ εύκολα να προσθέσουν όλοι τις καλύτερες φωτογραφίες τους. Τέλος, με μια οικογενειακή συνδρομή στο Apple Music έως και έξι άτομα μπορούν να έχουν πλήρη πρόσβαση στην τεράστια μουσική συλλογή του Apple Music.

## Δελεαστικά πακέτα εφαρμογών

Τι καλύτερο από ένα εθιστικό παιχνίδι στο οποίο έχεις αφιερώσει ατέλειωτες ώρες ή ένα «εργαλείο» που πραγματικά σου λύνει τα χέρια; Μα φυσικά... δύο ή περισσότερα apps! Μόνο στο App Store οι developers έχουν τη δυνατότητα να δημιουργήσουν πακέτα (bundles) τα οποία μπορούν να περιέχουν 2 έως και 10 από τις εφαρμογές που έχουν οι ίδιοι αναπτύξει και να τις προσφέρουν σε δελεαστική τιμή. Δεν έχεις παρά να επισκεφθείς το App Store για να ανακαλύψεις ορισμένα από τα διαθέσιμα bundles. Αν σε κάποιο από αυτά




περιλαμβάνεται μια εφαρμογή που έχεις ήδη αγοράσει, τότε μπορείς με ένα και μόνο άγγιγμα να κατεβάσεις και τις υπόλοιπες, πληρώνοντας ουσιαστικά το υπόλοιπο της αξίας του πακέτου (και όχι το συνολικό ποσό). Με αυτόν τον τρόπο θα μπορείς να βρεις αλλά και να δοκιμάσεις ό,τι άλλο έχουν αναπτύξει οι developers των εφαρμογών που αγαπάς να χρησιμοποιείς καθημερινά!

*Tip: Αν επιθυμείς να απενεργοποιηθούν ολοκληρωτικά οι αγορές εντός εφαρμογών, τότε δεν έχεις παρά να εκμεταλλευθείς τους «Περιορισμούς» των ρυθμίσεων. Εκεί, εκτός από την εν λόγω επιλογή, θα ανακαλύψεις και πολλές άλλες που θα σου επιτρέψουν να έχεις τον απόλυτο έλεγχο κάθε λειτουργίας της συσκευής σου. Μεταξύ άλλων, θα μπορείς να απενεργοποιήσεις την εγκατάσταση νέων εφαρμογών ή ακόμη και τη διαγραφή όσων έχεις εγκαταστήσει. Θα μπορείς επίσης να επιλέξεις την (ηλικιακή) καταλληλότητα που θα πρέπει να έχουν οι εφαρμογές που θα εγκατασταθούν, κάτι εξαιρετικά χρήσιμο στην περίπτωση που η συσκευή σου χρησιμοποιείται και από παιδιά.*

## Δοκίμασε άφοβα κάθε app!

Μη διστάσεις να «δοκιμάσεις» όσα apps σε ενδιαφέρουν, ειδικά όσα προσφέρονται εντελώς δωρεάν: Αφενός, αν κάποιο από αυτά δεν σε ικανοποιεί ή δεν σου «αρέσει», δεν έχεις παρά να το απεγκαταστήσεις. Αφετέρου όλες οι εφαρμογές που περιέχονται στο App Store έχουν ελεγχθεί μία προς μία, εξονυχιστικά, από την Apple, ώστε να είναι βέβαιο πως δεν θα προκαλέσουν προβλήματα σε οποιαδήποτε συσκευή. Επιπρόσθετα, το iOS έχει σχεδιαστεί με τέτοιο τρόπο ώστε κάθε app να τρέχει ουσιαστικά στο δικό του απόλυτα προστατευμένο και απομονωμένο «κέλυφος»: Δεν μπορεί να έχει πρόσβαση σε κρίσιμα αρχεία του λειτουργικού συστήματος, ούτε όμως και στα δεδομένα άλλων εφαρμογών. Και τέλος, κάθε φορά που οι developers της εφαρμογής «ενημερώνουν» την εφαρμογή, τότε αυτόματα αυτή γίνεται update και στη συσκευή σου.



*Tip: Για να απεγκαταστήσεις μια εφαρμογή άγγιξε παρατεταμένα το εικονίδιο της και αφού ξεκινήσει να «ταρακουνιέται» άγγιξε το X που θα εμφανιστεί στην άνω αριστερή γωνία της. Μια λίστα με όλες τις εγκατεστημένες εφαρμογές και τον χώρο που καταλαμβάνουν από τον αποθηκευτικό χώρο της συσκευής σου θα βρεις στις Ρυθμίσεις > Γενικά > Χώρος και χρήση στο iCloud > Διαχείριση χώρου αποθήκευσης.*

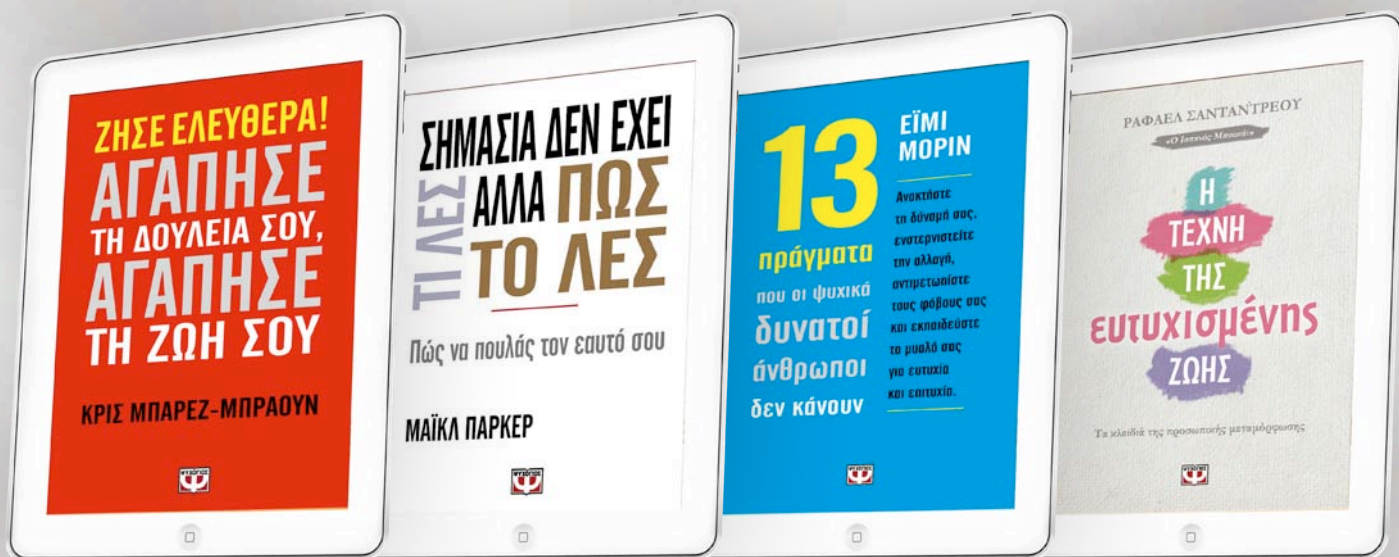
*Tip: Κάθε εφαρμογή ουσιαστικά «συνδέεται» με το Apple ID σου και αυτό σημαίνει πως μπορείς να την χρησιμοποιήσεις σε κάθε iOS συσκευή που έχεις στην κατοχή σου! Αυτό σημαίνει πως αν αγοράσεις μια εφαρμογή στο iPhone σου, τότε μπορείς να την χρησιμοποιήσεις και στο iPad σου. Ορισμένες από αυτές μάλιστα «τρέχουν» και στο νέο Apple TV ώστε να μπορείς να την απολαύσεις στη μεγαλύτερη οθόνη που έχεις στο σπίτι σου!*

## Απόλυτη διασφάλιση απορρήτου

Η ασφάλεια και το απόρρητο είναι πολύ σημαντικά για την Apple. Μολονότι οι περισσότερες από τις εφαρμογές που θα «κατεβάσεις» από το App Store δεν έχουν σχεδιαστεί από την Apple, το iOS είναι το μόνο λειτουργικό σύστημα που για φορητές συσκευές που παρέχει όλες τις απαιτούμενες δικλίδες ασφάλειας ώστε καμία να μην παραβιάσει το ιδιωτικό σου απόρρητο. Και αυτό είναι κάτι που σίγουρα θα το έχεις ήδη ανακαλύψει, αφού την πρώτη φορά που μια εφαρμογή απαιτεί την πρόσβαση σε «ευαίσθητα» δεδομένα, το iOS ζητάει την ίδια στιγμή την έγκρισή σου. Για παράδειγμα, αν μια εφαρμογή κοινωνικής δικτύωσης επιχειρήσει να χρησιμοποιήσει την

κάμερα της συσκευής σου για τη λήψη ή τη δημοσίευση μιας φωτογραφίας, τότε θα εμφανιστεί στην οθόνη το σχετικό αίτημα το οποίο και θα μπορείς να αποδεχθείς ή να απορρίψεις. Στο iOS υπάρχουν ξεχωριστοί «διακόπτες» ρυθμισις απορρήτου για την πρόσβαση σε δεδομένα υπηρεσιών τοποθεσίας, επαφών, ημερολογίων, υπομνήσεων, φωτογραφιών, κοινής χρήσης μέσω Bluetooth, μικροφώνου, κάμερας, υγείας, HomeKit και κίνησης και άθλησης. Αν λοιπόν για οποιονδήποτε λόγο δεν θέλεις κάποια εφαρμογή να έχει πρόσβαση σε αυτά τα δεδομένα, τότε δεν έχεις παρά να απορρίψεις το αίτημά της για την πρόσβαση σε αυτά.

# Η βιβλιοθήκη σας στο iOS



**Διαβάστε άμεσα  
όπου κι αν είστε  
το βιβλίο που θέλετε!**

Ο μεγαλύτερος κατάλογος  
e-books στην ελληνική γλώσσα  
με περισσότερους  
από **1.100 τίτλους**  
στο **iBooks Store**  
για κάθε προτίμηση  
και ηλικία [αναζήτηση  
με keyword: *psychogios*].



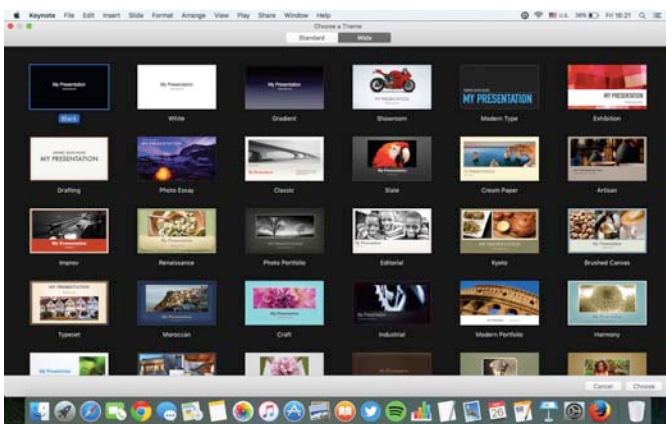
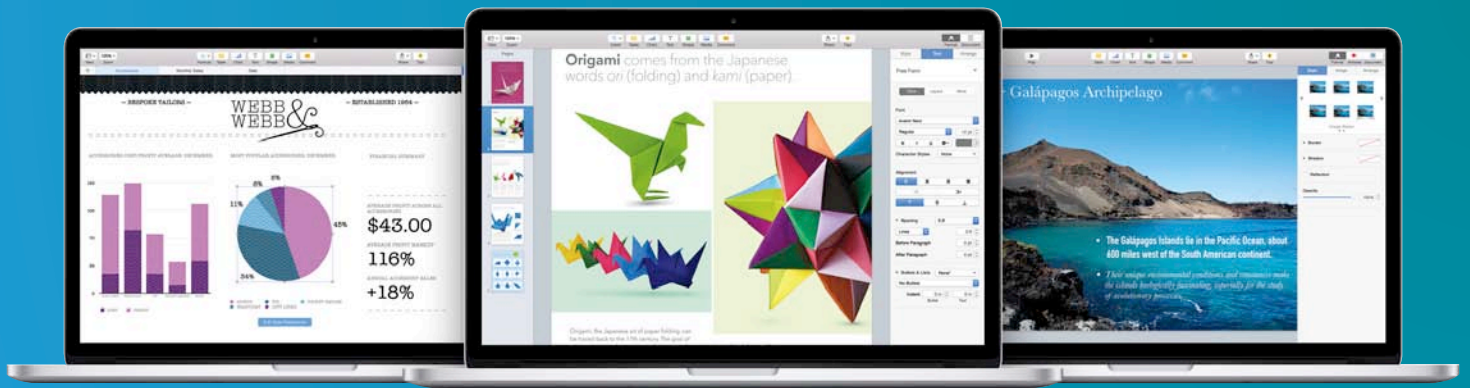
**Εκδόσεις ΨΥΧΟΓΙΟΣ**  
www.psichogios.gr

Εσείς κι εμείς πάντα σ' επαφή!

**Μάθετε περισσότερα για τα e-books στο [www.psichogios.gr/ebooks](http://www.psichogios.gr/ebooks)**

# Keynote

Δημιούργησε εντυπωσιακές παρουσιάσεις

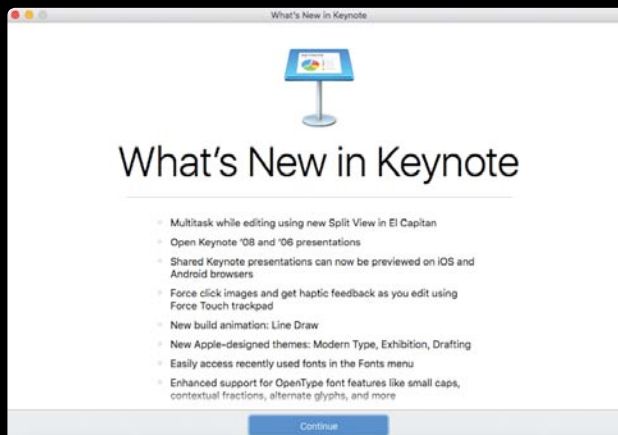


**Μ**ε το Keynote στο Mac μπορείς με ασύγκριτη ευκολία να δημιουργήσεις εντυπωσιακές παρουσιάσεις. Ανανεωμένο ώστε να εκμεταλλεύεται πλήρως τις δυνατότητες του OS X El Capitan, το Keynote διαθέτει μία μεγάλη γκάμα πανίσχυρων εργαλείων και εκθαμβωτικών εφέ, που θα σου επιτρέψουν να αποτυπώσεις στην οθόνη την κάθε σου ιδέα. Οποιαδήποτε στιγμή θελήσεις, μπορείς να συνεχίζεις να τελειοποιείς στο Mac την παρουσίαση που ξεκίνησες νωρίτερα στην iOS συσκευή σου ή και το αντίστροφο. Και μην ανησυχείς: το Keynote ενσωματώνει ό,τι είναι απαραίτητο, ώστε να έχεις τη δυνατότητα να συνεργαστείς απροβλημάτιστα και με όσους ακόμη χρησιμοποιούν το Microsoft PowerPoint.

## Ξεκίνησε την παράσταση!

Αν και περιέχει όλα όσα θα χρειαστείς ώστε να σχεδιάσεις παρουσιάσεις που θα είναι ικανές να καθηλώσουν ακόμη και το πιο απαιτητικό κοινό, το Keynote, όπως άλλωστε και κάθε άλλη εφαρμογή της Apple που αγαπάς να χρησιμοποιείς καθημερινά στο Mac σου, είναι εξαιρετικά εύκολο στην χρήση. Ξεκίνησε λοιπόν την πρώτη σου παρουσίαση επιλέγοντας το θέμα που σου αρέσει. Περισσότερα από 30 προελεγμένα θέματα, πλούσια σε σχέδια και εικόνες, θα θέσουν ουσιαστικά τις βάσεις που πάνω στις οποίες θα «χτίσεις» μία πανέμορφη παρουσίαση. Επίλεξε ένα απλό θέμα, όπως το μαύρο, το λευκό ή το gradient, αν αναζητάς κάτι εξαιρετικά απλό. Μη διστάσεις όμως να πειραματιστείς και με τα υπόλοιπα θέματα, τα οποία όπως θα ανακαλύψεις είναι ικανά να καλύψουν κάθε περίπτωση. Και αν για οποιονδήποτε λόγο αυτά δεν σου αρκούν, δεν έχεις παρά να δημιουργήσεις εξ' αρχής το δικό σου, ώστε να το χρησιμοποιείς για παράδειγμα σε όλες τις παρουσιάσεις που αφορούν στην εργασία σου.

**Tip:** Μια σημαντική λεπτομέρεια που θα πρέπει να προσέξεις τη στιγμή που επιλέγεις ένα θέμα είναι οι αναλογίες που αυτό θα έχει. Ακριβώς πάνω από αυτά θα παρατηρήσεις ότι υπάρχει η επιλογή «Standard», για τις τυπικές αναλογίες 4:3 και «Wide», για αναλογίες 16:9. Εφόσον λοιπόν η παρουσίασή σου



είναι πιθανό να προβληθεί σε μία HD οθόνη, τότε θα ήταν προτιμότερο να προτιμήσεις το «Wide». Με αυτόν τον τρόπο άλλωστε θα μπορείς να εκμεταλλευθείς κάθε σπιθαμή του διαθέσιμου χώρου, ώστε το μήνυμά σου να είναι ακόμη πιο ξεκάθαρο!

## Τα κατάλληλα εργαλεία στα χέρια σου

Αφού επιλέξεις το θέμα που αρμόζει στην παρουσίασή σου δεν έχεις παρά να ξεκινήσεις να προσθέτεις όλα εκείνα τα στοιχεία που επιθυμείς να περιέχει. Δεν πρόκειται φυσικά να δυσκολευθείς, αφού στις περισσότερες περιπτώσεις αρκεί ένα απλό drag & drop. Και όταν θελήσεις να εκμεταλλευθείς κάποια από τα εργαλεία του Keynote, δεν θα δυσκολευθείς να τα εντοπίσεις: Έχουν συγκεντρωθεί στο «format panel», που βρίσκεται ακριβώς δίπλα από την παρουσίασή σου. Για

να μη «μπερδέυσαι» μάλιστα με τις επιλογές που δεν έχουν καμία σχέση με αυτό που εκείνη τη στιγμή κάνεις, τα εργαλεία που θα βρεις εκεί είναι ακριβώς αυτά που χρειάζεσαι για να τροποποιήσεις το «αντικείμενο», που έχεις επιλέξει. Και μην ανησυχείς: Όσες εικόνες και γραφικά και αν προσθέσεις στις παρουσιάσεις σου, το Keynote δεν πρόκειται να σε «καθυστερήσει», αφού έχει κατασκευαστεί ώστε να αξιοποιεί πλήρως την 64-bit αρχιτεκτονική του OS X El Capitan.



**Tip:** Αν σου δημιουργηθεί οποιαδήποτε απορία κατά την χρήση του Keynote, δεν θα δυσκολευθείς να βρεις την απάντηση. Σε αυτό θα σε βοηθήσουν τα Tips. Ενεργοποίησέ τα κάνοντας «κλικ» στο ομώνυμο εικονίδιο με το αγγλικό ερωτηματικό, το οποίο βρίσκεται στη μπάρα ακριβώς πάνω από την παρουσίασή σου. Αμέσως, διάφορα επεξηγηματικά tips θα εμφανιστούν δίπλα από κάθε εργαλείο του Keynote που βρίσκεται στην οθόνη σου, ώστε να μπορείς να κατανοήσεις ακόμη καλύτερα τον τρόπο λειτουργίας του.

## Τα δεδομένα πρωταγωνιστούν

Για να γίνουν «αντιληπτά» τα δεδομένα που τυχόν περιέχει η παρουσίασή σου, αλλά και για μπορέσει να γίνει κατανοητό από όλους το μήνυμά που αυτά «κρύβουν», υπάρχει μόνο μια λύση: να χρησιμοποιήσεις το κατάλληλο γράφημα, το οποίο άλλωστε αξίζει -όπως και κάθε εικόνα- όσο 1.000 λέξεις. Ξεκίνησε επιλέγοντας τον τύπο του: στήλες, ράβδοι, γραμμές, επιφάνειες

**Tip:** Είναι πολύ εύκολο να μορφοποιήσεις τα γραφήματά σου. Ξεκίνησε επιλέγοντας τον τύπο του. Στη συνέχεια διάλεξε την «επιφάνεια» (texture), τη μορφή και το χρώμα, των στοιχείων του, καθόρισε αν θα είναι δισδιάστατο ή τρισδιάστατο και πολλά άλλα,

κ.ά. Πρόσθεσε κίνηση στην αποτύπωσή του, ώστε να προκαλέσεις το ενδιαφέρον του κοινού σου. Και κάνε τα γραφήματά σου «διαδραστικά» ώστε να επισημάνεις την κάθε τους λεπτομέρεια που χρίζει ιδιαίτερης προσοχής. Αν και σίγουρα το αντίκτυπο που θα έχει το γράφημά σου θα είναι μεγάλο, ο κόπος που κατέβαλλες ώστε να το προετοιμάσεις είναι σίγουρα ο ελάχιστος δυνατός!

ώστε κάθε γράφημα να αποτυπώνει τη δική σου προσωπικότητα. Αν επιλέξεις ένα διαδραστικό τύπο γραφήματος, κάτω από αυτό θα δεις και μία «μπάρα» (slider) την οποία μπορείς να μετακινήσεις ώστε να μεταβάλλονται σταδιακά οι τιμές που παρουσιάζονται.

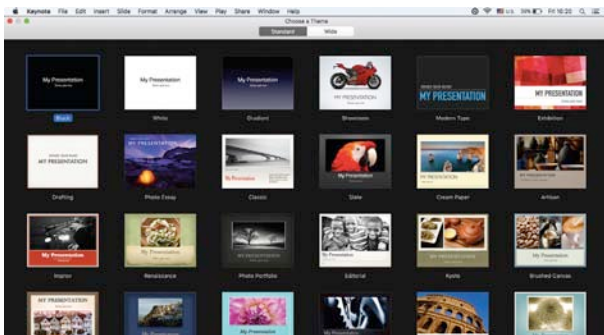
## Ένα υπερθέαμα στην οθόνη του Mac σου!

Φαντάσου μια θεαματική και απόλυτα καθηλωτική παρουσίαση. Αμέσως μετά σχεδιάσε την χρησιμοποιώντας προηγμένα, πλην όμως εύκολα στην χρήση εργαλεία, που είναι ικανά να υλοποιήσουν την κάθε σου επιθυμία. Κάνε drag & drop φωτογραφίες στα slides σου και στοιχισέ τις με pixel-perfect ακρίβεια, αξιοποιώντας τους οπτικούς οδηγούς. Και αν κάποια φωτογραφία δεν είναι τόσο καλή όσο θέλεις, δεν έχεις παρά να δοκιμάσεις να την επεξεργαστείς: ένα

**Tip:** Διαίρει και βασίλευε! Το νέο Split View στο OS X El Capitan θα επιτρέψει στο Keynote να καταβάλει το ήμισυ της οθόνης του Mac σου, αφήνοντας ελεύθερο το άλλο μισό για οτιδήποτε άλλο σου είναι εξίσου χρήσιμο: Για παράδειγμα, μπορείς να κάνεις διορθώσεις στην παρουσίαση σύμφωνα με

και μόνο κλικ αρκεί για να την κάνεις πολύ καλύτερη! Μπορείς επίσης να αφαιρέσεις και το «ενοχλητικό» φόντο της με τη λειτουργία Instant Alpha, ώστε αυτή να «δένει» αρμονικά με την παρουσίασή σου. Πρόσθεσε τις σκιές ή περιέβαλέ τη σε ένα κάδρο. Αξιοποίησε βίντεο και ηχητικά εφέ ή ακόμη και μουσική. Και στο τέλος συνέδεσε τα όλα αυτά, με περισσότερα από 30 εντυπωσιακά transitions και κινούμενα εφέ κινηματογραφικών προδιαγραφών!

τις σημειώσεις σου στο Notes ή τις παρατηρήσεις που έχεις λάβει σε ένα email, ή ακόμη και να αλλάζεις το μέγεθος των γραφημάτων, ώστε να μπορέσουν να «χωρέσουν» καλύτερα στο slide οι εικόνες που ανακαλύπτεις στο Web με τη βοήθεια του Safari.



## Παρουσιάσεις... παντού

Δεν εργάζεσαι σε έναν μόνο χώρο και δεν χρησιμοποιείς μόνο μία συσκευή. Ευτυχώς όμως, το Keynote, αλλά και οι παρουσιάσεις σου, μπορούν να σε ακολουθήσουν παντού. Μπορείς να τις δεις και να τις επεξεργαστείς τόσο στο Mac σου, όσο και στο iPhone, το iPod touch και το iPad. Κι αυτό είναι κάτι που σου δίνει

**Tip:** Τώρα, με το iCloud Drive, έχεις έναν ασφαλή χώρο στο cloud στον οποίο μπορείς να αποθηκεύσεις όλα σου τα αρχεία, να τα οργανώσεις με οποιονδήποτε τρόπο επιθυμείς, αλλά και να έχεις πρόσβαση σε αυτά με οποιαδήποτε από τις συσκευές σου. Αποθήκευσε λοιπόν μία παρουσίαση σε ένα φάκελο του iCloud

μοναδικές δυνατότητες, όπως για παράδειγμα να δημιουργήσεις μία παρουσίαση με πολύπλοκα δεδομένα στο Mac και στη συνέχεια να την εμπλουτίσεις με τις φωτογραφίες που θα απαθανατίσεις με το iPhone σου. Χάρη στο Handoff, αυτό γίνεται με τόσο εύκολο τρόπο, που δεν πρόκειται να δυσκολευθείς ποτέ.

Drive στον iMac που έχεις στο γραφείο και θα μπορείς να την «ανοίξεις» και στο MacBook που χρησιμοποιείς στο σπίτι. Με αυτόν τον τρόπο άλλωστε θα ξέρεις πάντοτε που βρίσκεται, ενώ δεν θα χρειαστεί να αναρωτιέσαι ποια είναι η «νεότερη» έκδοση της.

## Διεύρυνε το κοινό σου

Σχεδόν πάντα, όλες οι παρουσιάσεις σου απευθύνονται σε ένα κοινό: στους συνάδελφούς σου στη δουλειά, στους πελάτες της εταιρείας σου ή στα μέλη του πολιτιστικού συλλόγου στον οποίο συμμετέχεις. Όποιο κι αν είναι το κοινό σου, το Keynote θα σε βοηθήσει με κάθε δυνατό τρόπο να το «προσεγγίσεις». Στη μπάρα εργαλείων του θα βρεις το Share, το οποίο θα σου επιτρέψει να στείλεις εύκολα σε όσους επιθυμείς ένα αντίγραφο της παρουσίασής σου. Ή ακόμη καλύτερα, δοκίμασε να τους στείλεις ένα σύνδεσμο (link) που απλά θα ακολουθήσουν ώστε να δουν την παρουσίασή σου στον browser του υπολογιστή ή ακόμη και του τηλεφώνου τους - ακόμη και αν αυτό είναι Android! Αν μάλιστα η παρουσίασή σου απευθύνεται σε ένα ευρύτερο ακροατήριο, δεν έχεις παρά να δοκιμάσεις να «μοιράσεις» αυτό το link στο

Facebook, το Twitter ή σε οποιοδήποτε άλλο κοινωνικό δίκτυο χρησιμοποιείς. Και φυσικά, το Keynote θα σου επιτρέψει να εξάγεις το δημιούργημά σου και σε διάφορους άλλους τύπους αρχείων αν αυτό είναι επιθυμητό: παρουσίαση Microsoft PowerPoint, έγγραφο PDF, βίντεο QuickTime, σελίδες HTML, εικόνες ή παρουσίαση συμβατή με το παλαιότερο Keynote '09. Μπορείς επίσης να εξάγεις την παρουσίαση απευθείας σαν βίντεο στο YouTube ή το Vimeo!

**Tip:** Το Keynote προσφέρεται δωρεάν με κάθε νέο Mac και κάθε νέα iOS συσκευή και λογικά θα το έχεις ήδη ανάμεσα στις υπόλοιπες εφαρμογές σου - αν όχι, δεν έχεις παρά να το κατεβάσεις από το Mac App Store και το App Store αντίστοιχα.





**plantronics.**

## Voyager Edge Bluetooth headset

**Για να είσαι πάντα σε ετοιμότητα... για μία κλήση!**

- Ένας εμπνευσμένος συνδυασμός κομψότητας και άνεσης
- Συνδυάζει την εμφάνιση με κορυφαία ποιότητα ήχου
- Χάρη στην υποστήριξη φωνητικών εντολών γίνεται ο «ψηφιακός» βοηθός του smartphone σας
- Προηγμένο σύστημα εξάλειψης θορύβου του περιβάλλοντος
- Συνοδεύεται από φορητή θήκη φόρτισης για αύξηση της αυτονομίας



**plantronics.**

## BackBeat GO 2

**Απίστευτα μικρά και ελαφριά**

- Με Bluetooth τεχνολογία ώστε να συνδέετε το smartphone σας ή το tablet σας όταν θέλετε να ακούσετε μουσική, να δείτε ταινίες ή να πραγματοποιείτε κλήσεις
- Διαθέτουν ειδική επίστρωση νανοτεχνολογίας που τα καθιστούν αδιάβροχα, στοιχεία ελέγχου για ευκολία στη διαχείριση αλλά και την ενεργοποίηση φωνητικών βοηθών (Siri, Google Now, Cortana)
- Με τρία μεγέθη από μαξιλαράκια για μεγαλύτερη άνεση



# Τα καλύτερα apps για το Apple Watch

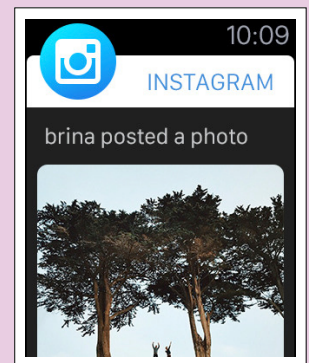
Με το Apple Watch μπορείς να κάνεις οτιδήποτε, πιο εύκολα και πιο διακριτικά από ποτέ: σήκωσε τον καρπό σου ώστε να δεις το μήνυμα ή το email που μόλις έλαβες ή ακόμη και να απαντήσεις σε μια εισερχόμενη κλήση. Ρίξε μια γρήγορη ματιά στην οθόνη του ώστε να συμβουλευθείς την ατζέντα με όλες τις υποχρεώσεις σου ή τον χάρτη με τις οδηγίες που θα σου επιτρέψουν να φθάσεις γρήγορα στον προορισμό σου. Ναι, είναι πολλά αυτά που μπορείς να κάνεις με τις εφαρμογές που θα βρεις στο Apple Watch, από την πρώτη στιγμή που θα το φορέσεις στο χέρι σου. Και θα μπορέσεις να κάνεις ακόμη περισσότερα όταν εγκαταστήσεις σε αυτό ορισμένες από τις χιλιάδες εφαρμογές που θα ανακαλύψεις στο App Store! Όλες είναι σχεδιασμένες ειδικά ώστε να εκμεταλλεύονται τα ξεχωριστά προτερήματα και την ασύγκριτη αμεσότητα του Apple Watch.

## Instagram



Όταν απολαμβάνεις τον απογευματινό σου περίπατο ή όταν κάθεσαι για έναν καφέ με τους αγαπημένους σου φίλους, αρκεί να ρίξεις μια γρήγορη ματιά στον καρπό σου ώστε να δεις όλα όσα συμβαίνουν στον κόσμο του Instagram τη στιγμή που συμβαίνουν. Η ροή που περιέχει τις φωτογραφίες που πραγματικά σε ενδιαφέρουν, η δραστηριότητα με τα likes που δέχθηκε αλλά και τις ενέργειες όλων όσων ακολουθείς, καθώς επίσης και οι πάντοτε χρήσιμες ειδοποιήσεις,

έχουν επανασχεδιαστεί ριζικά με τη συνεργασία της Apple, ώστε η εμπειρία του Instagram στο Apple Watch να είναι πολύ πιο οικεία και πιο άμεση από ό,τι στο κινητό. Ένα swiπε είναι αρκετό για να δεις τις φωτογραφίες που σε ενδιαφέρουν. Με ένα ακόμη swiπε μπορείς να κάνεις like σε εκείνες που σου αρέσουν, όπως επίσης και να τις σχολιάσεις εύκολα και γρήγορα με τη βοήθεια ενός ή περισσότερων emoji. Και φυσικά, κάθε φορά που οι φίλοι, η οικογένειά σου ή τα αγαπημένα σου accounts δημοσιεύσουν μια νέα φωτογραφία, το Apple Watch θα σε ειδοποιήσει με μια σύντομη δόνηση, ώστε να μπορείς να τη δεις στην οθόνη του, χωρίς να χρειαστεί να βγάλεις το iPhone σου από την τσάντα ή την τσέπη.



## NY Times



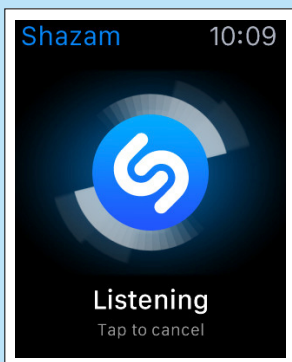
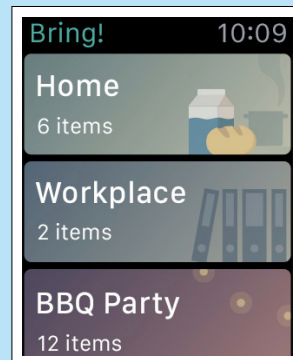
Η New York Times είναι παγκοσμίως γνωστή τόσο για την ερευνητική και ανεξάρτητη δημοσιογραφία, όσο και για τις πρωτοποριακές μεθόδους που αξιοποιούν τη σύγχρονη ψηφιακή τεχνολογία ώστε να αφηγηθούν κάθε ιστορία. Δε θα μπορούσαν λοιπόν παρά να εκμεταλλευθούν την αμεσότητα του Apple Watch ώστε να παραδώσουν σε κάθε αναγνώστη τις ειδήσεις που πραγματικά τους ενδιαφέρουν. Καθώς στην οθόνη του Apple Watch δεν «χωρούν» πολλές λέξεις η New York Times ανέπτυξε μία εντελώς νέα μορφή αφήγησης: ιστορίες μιας πρότασης, κατάλληλα προσαρμοσμένες ώστε με μια και μόνο ματιά να γίνονται κατανωπές από τον αναγνώστη. Πολλές από αυτές εμπλουτίζονται με emoji τα οποία είναι ικανά να μεταδώσουν με ένα χαρακτήρα το νόημα μιας λέξης, ενώ φυσικά δεν λείπουν οι βραβευμένες φωτογραφίες και οι σύντομες και περιεκτικές λίστες περιλήψεων. Με τη βοήθεια του Handoff κάθε άρθρο μπορεί πολύ εύκολα να διαβαστεί μέσω του iPhone ή του iPad, ενώ όταν αυτό είναι αδύνατο, είναι δυνατή η αποθήκευσή του για «αργότερα» σε μια ξεχωριστή, προσωπική, λίστα. Φυσικά, δεν θα μπορούσαν να λείπουν από το Apple Watch και οι ειδοποιήσεις για όλα τα έκτακτα περιστατικά που συμβαίνουν σε όλο τον κόσμο.



## Bring! Shopping List



Το Bring! θα σου επιτρέψει να δημιουργήσεις μία λίστα για τα ψώνια του σούπερ μάρκετ. Με πολύ απλό τρόπο μπορείς να προσθέσεις στη λίστα σου ό,τι χρειάζεσαι, όπως για παράδειγμα φρούτα, κρέας, ψάρια, λαχανικά, σνακ, γλυκά, απορρυπαντικά, αλλά και ό,τι άλλο φανταστείς. Επίλεξε το κάθε είδος που θέλεις από τη λίστα, αγγίζοντας απλά το εικονίδιό του. Και το σημαντικότερο; Τη λίστα σου μπορείς να τη μοιραστείς με όλα τα μέλη της οικογένειάς σου, ενώ το κάθε μέλος μπορεί να προσθέσει σε αυτήν τα είδη που χρειάζεται. Όλα αυτά όμως μπορούν να γίνουν πιο άνετα από τη «μεγάλη» οθόνη κάθε iPhone και κάθε iPad. Αντίθετα, το Apple Watch με το οποίο φυσικά είναι συμβατή η εφαρμογή, πρωταγωνιστεί τη στιγμή που θα βρεθείς στο σούπερ μάρκετ για τα ψώνια της εβδομάδας. Τότε θα ανακαλύψεις πόσο εύκολο είναι να ρίξεις μια ματιά στον καρπό σου για να δεις τη λίστα με τα είδη που πρέπει να αγοράσεις. Και με ένα απλό άγγιγμα της οθόνης του Apple Watch, χωρίς καν να χρειαστεί να αφήσεις το καρπόσι ή το καλάθι από τα χέρια σου, θα «σημειώσεις» τα είδη που έχεις ήδη πάρει από τα ράφια!



## Shazam

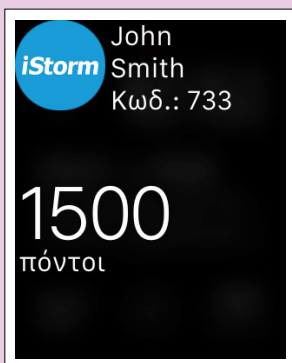
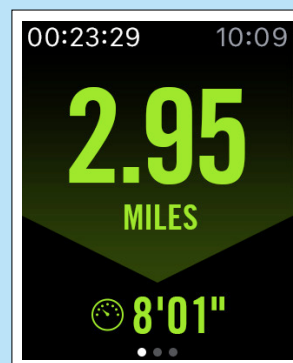


Ένα από τα προτερήματα του Apple Watch είναι ότι βρίσκεται συνεχώς στον καρπό σου και είναι τόσο προσιτό, ώστε να το χρησιμοποιήσεις εύκολα, κάθε στιγμή. Όπως για παράδειγμα κάθε Σάββατο βράδυ, όταν βρίσκεσαι σε ένα μπαρ και ο DJ επιλέγει ένα κομμάτι που, αν και σου αρέσει πολύ, δεν ξέρεις ποιο είναι. Θα μπορούσες φυσικά να βγάλεις το κινητό από την τσέπη σου και να χρησιμοποιήσεις το Shazam όμως αυτό είναι πολύ δύσκολο όταν είσαι τόσο στριμωγμένος. Ευτυχώς στα χέρια σου φοράς το Apple Watch: σήκωσε λοιπόν λίγο τον καρπό σου, «τρέξε» το Shazam εκεί και αυτόματα στην οθόνη του ρολογιού θα δεις τον τίτλο και τον ερμηνευτή του κομματιού, καθώς ακόμη και τους στίχους του στην περίπτωση που θέλεις να το σιγοτραγουδήσεις. Και αν μάλιστα ενεργοποιήσεις το Auto Shazam, τότε αυτό θα αναλάβει να αναγνωρίσει όλα τα τραγούδια που άκουσες στο αγαπημένο σου στέκι. Τότε, δεν θα χρειαστεί να κοιτάξεις ούτε το ρολόι σου, παρά μόνο όταν είναι η ώρα για να επιστρέψεις στο σπίτι...

## Nike+ Running



Ανεξάρτητα από το αν τρέχεις στο πάρκο, την παραλία ή το διάδρομο του γυμναστήριου, ένα είναι σίγουρο: είναι πολύ «άβολο» να κρατάς συνεχώς στα χέρια το κινητό σου, ώστε να βλέπεις όλες αυτές τις χρήσιμες πληροφορίες που θα σου επιτρέψουν να βελτιώσεις τις επιδόσεις σου. Είναι επίσης ενοχλητικό να σταματάς κάθε λίγο την προπόνησή σου ώστε να δεις τις ειδοποιήσεις που λαμβάνεις. Το Apple Watch, ευτυχώς, λύνει όλα αυτά τα προβλήματα: σήκωσε απλά τον καρπό σου για να δεις την ειδοποίηση που μόλις έλαβες ή για να ρίξεις μια γρήγορη ματιά στις χρήσιμες και real-time πληροφορίες που παρέχει το Workout για την άσκηση σου, όπως τη διάρκειά της, το ρυθμό της, αλλά και τις θερμίδες που έχεις «κάψει». Κι αν αυτό δεν σου αρκεί στο Apple Watch μπορείς να εγκαταστήσεις και το Nike+ Running. Με αυτόν τον τρόπο θα μπορείς να «μοιράζεσαι» τις επιδόσεις σου με τους φίλους σου, αλλά και να τις συγκρίνεις με τις δικές τους στο Leaderboard, ώστε να έχεις ένα ακόμη κίνητρο για να γυμναστείς, αλλά και να τρέξεις... ακόμη πιο γρήγορα. Αν κάποιος φίλος σου στείλει ένα «cheer» για να σε εμπνεύσει, τότε αυτό θα το δεις απευθείας στο ρολόι σου. Και μην ξεχνάς: Δεν είναι απαραίτητο να γυμνάζεσαι χωρίς την αγαπημένη σου μουσική, αφού το Apple Watch έχει αρκετό χώρο για να φιλοξενήσει τις καλύτερες playlists σου, ενώ μπορεί εύκολα να συνδεθεί με τα ασύρματα στερεοφωνικά ακουστικά που θα φορέσεις στα αυτιά σου πριν καν ξεκινήσεις την προπόνησή σου...



## iStorm



Τα καταστήματα iStorm δημιουργήθηκαν εξ αρχής με στόχο να προσφέρουν στους fans και χρήστες των προϊόντων Apple -επαγγελματίες και ερασιτέχνες- αλλά και σε όσους θέλουν να γνωρίσουν τον μαγικό κόσμο της Apple από κοντά, μία εξαιρετική εμπειρία επικοινωνίας, εξυπηρέτησης, ανταξία της ποιότητας και της καινοτομίας που χαρακτηρίζει τα προϊόντα της Apple. Η εφαρμογή της iStorm, συμβατή με iOS συσκευές έρχεται να προσθέσει και να εμπλουτίσει αυτή την εμπειρία, με τη χρήση της πιο προηγμένης τεχνολογίας iBeacon. Και τώρα, τα προτερήματά της μπορείς να τα απολαύσεις και στο Apple Watch: Ενημερώσου για όλα τα νέα των καταστημάτων, ανακάλυψε την μεγαλύτερη ποικιλία προϊόντων και αξεσουάρ για τη συσκευή σου και συνέλεξε πόντους με τις αγορές σου ώστε να κερδίσεις μοναδικά δώρα!

# Το iPad συμβάλλει στην κάλλιστη επιχειρησιακή ετοιμότητα των πιλότων της AEGEAN



**Τ**ο iPad και οι διαθέσιμες αεροπορικές εφαρμογές μπήκαν στα πιλοτήρια των αεροσκαφών της AEGEAN, βελτιώνοντας την καθημερινότητα των ιπτάμενων χειριστών. Αντικαθιστώντας έξι διαφορετικά αεροπορικά εγχειρίδια βάρους περίπου 40 κιλών, η συσκευή της Apple παρέχει στους πιλότους εντυπωσιακά ταχύτερη πρόσβαση σε ένα πλήθος πληροφοριών.

Επίσης ο διαδραστικός παγκόσμιος χάρτης με αυτόματη απεικόνιση της θέσης του αεροσκάφους και η παροχή μεγάλου όγκου αεροναυτιλιακών πληροφοριών, όσον αφορά στα αεροδρόμια και τα κέντρα ελέγχου εναέριας κυκλοφορίας, συμβάλλουν στην κάλλιστη επιχειρησιακή ετοιμότητά τους ανά πάσα στιγμή.

Όπως εξηγεί ο κ. Ζήσης Πεχλεβανούδης, Διευθυντής Πτητικής Εκμετάλλευσης στην AEGEAN, η εκπαίδευση των πιλότων έχει προσαρμοστεί ώστε να καλύπτει τις ανάγκες που ανακύπτουν από τη μετάβαση στη χρήση ψηφιακών μέσων στο πιλοτήριο, όπως είναι το iPad. Οι πιλότοι αρχικά εκπαιδεύονται στη χρήση του iPad και των αεροπορικών εφαρμογών που αυτό εμπεριέχει στις αίθουσες εκπαίδευσης της εταιρείας. Η εκπαίδευση περιλαμβάνει την εκμάθηση χρήσης των ηλεκτρονικών αεροναυτιλιακών χαρτών υψηλής ευκρίνειας, του λογισμικού υπολογισμού των δεδομένων απογείωσης και προσγείωσης των αεροσκαφών, του ηλεκτρονικού φακέλου πτήσης, καθώς και των εγχειριδίων του αεροσκάφους σε δυο ψηφιακές μορφές. Εν συνεχεία, γίνεται πρακτική εξάσκηση στην χρήση τους στον εξομοιωτή πτήσης, σε πραγματικές συνθήκες, κατά τη διάρκεια της αρχικής αλλά και επαναληπτικής εκπαίδευσης και αξιολόγησης.

«Ο χρόνος εξοικείωσης δεν ήταν ιδιαίτερα μεγάλος γιατί η μετάβαση στην πλήρη ψηφιακή εποχή έγινε σταδιακά και με ενδεδειγμένη εκπαίδευση και υποστήριξη. Οι νεότεροι σε ηλικία, όπως ήταν αναμενόμενο, προσαρμόστηκαν ταχέως στη νέα αυτή τεχνολογία. Οι πρεσβύτεροι κατέβαλαν περισσότερη προσπάθεια, επιτυγχάνοντας όμως στο τέλος το ίδιο αποτέλεσμα», παρατηρεί ο κ. Πεχλεβανούδης.

Η AEGEAN ήδη έχει καταφέρει να μετατρέψει το πιλοτήριο σε ένα paperless περιβάλλον σε ποσοστό που φτάνει το 80%, στοχεύοντας στην πλήρη κατάργηση των φυσικών εγγράφων στο άμεσο μέλλον. Η κατασκευάστρια εταιρεία (Airbus) θα προσφέρει μέσα στο 2017 το λογισμικό που θα δίνει τη δυνατότητα να αντικατασταθούν τα δυο εναπομείναντα έντυπα εγχειρίδια από αντίστοιχα ψηφιακά.

Επίσης, το τμήμα εκπαίδευσης της εταιρείας έχει προχωρήσει στην αγορά του κατάλληλου λογισμικού, το οποίο θα δώσει τη δυνατότητα



στο άμεσο μέλλον τα αρχεία εκπαίδευσης και αξιολόγησης των πιλότων να καταχωρούνται και να αποθηκεύονται ηλεκτρονικά, όπως επίσης μεγάλο μέρος της εκπαίδευσης και εξέτασης εδάφους να γίνεται απομακρυσμένα μέσω ηλεκτρονικών υπολογιστών.

«Η χρήση νέων τεχνολογιών σε ένα τόσο απαιτητικό περιβάλλον που εξελίσσεται ραγδαία, όπως το αεροπορικό, είναι καθοριστικής σημασίας για τους πιλότους. Καλούνται καθημερινά να διαχειριστούν μοντέρνα αεροσκάφη με αμέτρητες τεχνολογικές καινοτομίες, σε ένα απαιτητικό και συνεχώς μεταβαλλόμενο περιβάλλον, όπου η παροχή μεγάλου όγκου πληροφοριών σε ελάχιστο χρόνο και σε φιλική προς τον χρήστη απεικόνιση έχει καταστεί πλέον επιτακτική ανάγκη», επισημαίνει ο κ. Ζήσης Πεχλεβανούδης.

Όσο για το γιατί η AEGEAN επέλεξε το iPad, ο κ. Άρνης Καμβύσης, IT Director της εταιρείας, αναφέρεται πρωτίστως στην ευκολία χρήσης: «Η Apple είναι απαιτητική σε αυτό το σημείο. Καθώς η τεχνολογία έχει γίνει πιο περίπλοκη και οι χρήστες θέλουν περισσότερες δυνατότητες, το έργο της να διατηρήσει τα πράγματα απλά, μερικές φορές είναι δύσκολο. Η Apple δημιουργεί εργαλεία για χρήστες που είναι είτε γνώστες είτε πρωτάρηδες, το οποίο σημαίνει ότι η προσαρμογή τους γίνεται πολύ γρήγορα.»

Επίσης, όπως τονίζει ο ίδιος, η Apple εξακολουθεί να ευνοείται από τους προγραμματιστές ως πλατφόρμα επιλογής για νέες εφαρμογές. Τέλος, η παροχή υποστήριξης και ενημερώσεων του iOS και για τα παλαιότερα μοντέλα έπαιξε καθοριστικό ρόλο. «Έτσι, οι συσκευές με προηγούμενο λογισμικό καθίστανται συμβατές με τις τελευταίες εκδόσεις του iOS. Τέλος, η Apple βελτιώνει συνεχώς τα προϊόντα της και κάθε χρόνο έχουμε την ευκαιρία να βλέπουμε μια καλύτερη και πιο βελτιωμένη έκδοσή τους», λέει ο κ. Άρνης Καμβύσης.

THE NEW

**GRIND**

UPGRADE TO  
AWESOME SOUND



STAY  
LOUD

 Skullcandy®

# Ήξερες ότι ;

Το 1986 η Apple λάνσαρε μια **σειρά ρούχων** που ονόμασε "The Apple Collection".

Στις 29 Ιουνίου 2007 η Apple παρουσίασε το iPhone. Μέχρι τις 10 Σεπτεμβρίου είχαν πωληθεί **1 εκατομμύριο** συσκευές.

Η Apple έχει κερδίσει πολλά βραβεία **Emmy**. Ένα από τα πιο πρόσφατα ήταν το 2014 όταν η διαφήμισή της για τις γιορτές κέρδισε το βραβείο Emmy για την "Πιο παρεξηγημένη διαφήμιση".

Όταν ο **Steve Jobs** είδε το πρωτότυπο iPod το πέταξε μέσα σε ένα ενυδρείο για να αποδείξει -με τις φούσκες που αναδύθηκαν- ότι υπάρχει κενός χώρος, άρα θα μπορούσε να γίνει μικρότερο.

Το 87% όλων των διεργασιών της Apple γίνονται με **ανανεώσιμες πηγές ενέργειας**.

Στις 15 Δεκεμβρίου 1984, προβλήθηκε η δεύτερη έκδοση της διαφήμισης της Apple "**1984**" για πρώτη φορά σε κινηματογραφικές αίθουσες της Αμερικής.

Το πρώτο **iPod** παρουσιάστηκε στις 23 Οκτωβρίου το 2001 υποστηρίζοντας ότι χωράει 1000 τραγούδια στην τσέπη σου!

Το **Apple.com** είναι μια από τις 50 ιστοσελίδες με τη **μεγαλύτερη επισκεψιμότητα** στον κόσμο και μια από τις 30 στην Αμερική.


# Apple iPod

Η μουσική σου. Όπου κι αν βρίσκεσαι.



Το iPod είναι ο ιδανικός τρόπος να έχεις τη συλλογή μουσικής σου πάντα στο τσεπάκι σου.

Με το iTunes Store, τον εκτενέστερο κατάλογο μουσικής στον κόσμο, μπορείς να γεμίσεις το iPod με τα αγαπημένα σου τραγούδια. Επιπλέον, χάρη στο iCloud, ό,τι αγοράζεις από το iTunes Store είναι αυτόματα διαθέσιμο σε όλες τις συσκευές σου, δωρεάν. Για ακόμα καλύτερη εμπειρία με τη μουσική σου, το Apple Music είναι διαθέσιμο στο iPod, απευθείας από το app Μουσική.



	Mac mini	iMac 21.5"	iMac 21.5" με οθόνη Retina 4K	iMac 27" με οθόνη Retina 5K
<b>Βασικά Χαρακτηριστικά</b>	<ul style="list-style-type: none"> <li>• Ενιαίο περίβλημα αλουμινίου (unibody)</li> <li>• Dual-core Intel Core i5 ή dual-core Intel Core i7</li> <li>• Υψηλή ενεργειακή απόδοση</li> <li>• Επίσης διαθέσιμο: Mac mini με OS X Server</li> </ul>	<ul style="list-style-type: none"> <li>• Ενιαίο περίβλημα αλουμινίου (unibody) με εξαιρετικά λεπτή σχεδίαση με πάχος μόλις 0.5cm στις άκρες</li> <li>• Dual-core Intel Core i5</li> <li>• Widescreen οθόνη LED οπίσθιου φωτισμού με τεχνολογία IPS</li> </ul>	<ul style="list-style-type: none"> <li>• Ενιαίο περίβλημα αλουμινίου (unibody) με εξαιρετικά λεπτή σχεδίαση με πάχος μόλις 0.5cm στις άκρες</li> <li>• Quad Core Intel Core i5</li> <li>• Οθόνη Retina 4K: Ανάλυση 4096 x 2304 pixels</li> </ul>	<ul style="list-style-type: none"> <li>• Ενιαίο περίβλημα αλουμινίου (unibody) με εξαιρετικά λεπτή σχεδίαση με πάχος μόλις 0.5cm στις άκρες</li> <li>• Quad-core Intel Core i5 ή i7</li> <li>• Οθόνη Retina 5K: Ανάλυση 5120 x 2880</li> </ul>
<b>Προδιαγραφές</b>	<ul style="list-style-type: none"> <li>• Μνήμη 4GB, έως 16GB</li> <li>• 1,4GHz ή 2,6GHz, ή 2,8GHz dual-core Intel Core i5</li> <li>• Προαιρετικά 3.0GHz dual-core Intel Core i7</li> <li>• Σκληρός δίσκος 500GB (i5) ή 1TB (i5) ή έως 2TB Fusion Drive (i5)</li> <li>• Προαιρετικά SSD δίσκος 256GB ή 512GB ή 1TB</li> <li>• Κάρτα γραφικών Intel HD Graphics 5000 (i5) ή Intel Iris Graphics (i5 ή i7)</li> </ul>	<ul style="list-style-type: none"> <li>• Μνήμη 8GB</li> <li>• 1,6GHz dual-core Intel Core i5 ή 2,8GHz quad-core Intel Core i5</li> <li>• Σκληρός δίσκος έως 1TB</li> <li>• Κάρτα γραφικών Intel HD Graphics 6000 ή Intel Iris Pro Graphics 6200</li> </ul>	<ul style="list-style-type: none"> <li>• Μνήμη 8GB</li> <li>• 3.1GHz quad-core Intel Core i5</li> <li>• Σκληρός δίσκος 1TB Fusion Drive</li> <li>• Κάρτα γραφικών Intel Iris Pro Graphics 6200</li> </ul>	<ul style="list-style-type: none"> <li>• Μνήμη 8GB, έως 16GB ή 32GB</li> <li>• 3,2GHz ή 3,3GHz quad-core Intel Core i5</li> <li>• Προαιρετικά 4,0GHz quad-core Intel Core i7</li> <li>• Σκληρός δίσκος 1TB Fusion Drive</li> <li>• Προαιρετικά 3TB Fusion Drive ή SSD δίσκος 256GB ή 512GB ή 1TB</li> <li>• Κάρτα γραφικών AMD Radeon R9 M380/AMD Radeon R9 M390 ή AMD Radeon R9 M395 με μνήμη 2GB</li> <li>• Προαιρετικά AMD Radeon R9 M395X με μνήμη 4GB</li> </ul>
<b>Άλλα Χαρακτηριστικά</b>	<ul style="list-style-type: none"> <li>• 4 θύρες USB 3</li> <li>• 2 θύρα Thunderbolt 2</li> <li>• 1 θύρα Gigabit Ethernet</li> <li>• 1 έξοδο HDMI</li> <li>• 1 υποδοχή για κάρτες SDXC</li> <li>• Wi-Fi 802.11ac</li> <li>• Δέκτης IR</li> <li>• Bluetooth 4.0</li> <li>• OS X El Capitan, Pages, Keynote, Numbers, iPhoto, iMovie, GarageBand</li> <li>• Περιλαμβάνεται HDMI to DVI adapter</li> </ul>	<ul style="list-style-type: none"> <li>• 4 θύρες USB 3</li> <li>• 2 θύρες Thunderbolt</li> <li>• 1 υποδοχή για κάρτες SDXC</li> <li>• Wi-Fi 802.11ac</li> <li>• Bluetooth 4.0</li> <li>• FaceTime HD camera</li> <li>• Ασύρματο πληκτρολόγιο Apple &amp; Magic Mouse 2</li> <li>• OS X El Capitan, Pages, Keynote, Numbers, iPhoto, iMovie, GarageBand</li> </ul>	<ul style="list-style-type: none"> <li>• 4 θύρες USB 3</li> <li>• 2 θύρες Thunderbolt</li> <li>• 1 υποδοχή για κάρτες SDXC</li> <li>• Wi-Fi 802.11ac</li> <li>• Bluetooth 4.0</li> <li>• FaceTime HD camera</li> <li>• Ασύρματο πληκτρολόγιο Apple &amp; Magic Mouse 2</li> <li>• OS X El Capitan, Pages, Keynote, Numbers, iPhoto, iMovie, GarageBand</li> </ul>	<ul style="list-style-type: none"> <li>• 4 θύρες USB 3</li> <li>• 2 θύρες Thunderbolt 2</li> <li>• 1 υποδοχή για κάρτες SDXC</li> <li>• Wi-Fi 802.11ac</li> <li>• Bluetooth 4.0</li> <li>• FaceTime HD camera</li> <li>• Ασύρματο πληκτρολόγιο Apple &amp; Magic Mouse 2</li> <li>• OS X El Capitan, Pages, Keynote, Numbers, iPhoto, iMovie, GarageBand</li> </ul>
<b>Τιμή</b>	από €629	από €1.369	από €1.869	από €2.329





MacBook	MacBook Air	MacBook Pro	MacBook Pro με οθόνη Retina
<ul style="list-style-type: none"> <li>• Ενιαίο περίβλημα αλουμινίου (unibody) με ριζικά ανανεωμένη σχεδίαση και τέσσερα χρώματα (ασπρί, χρυσαφί, γκρι, ροζ-χρυσασφί)</li> <li>• Dual-Core Intel Core M</li> <li>• Οθόνη Retina 12": Ανάλυση 2304x1440 pixels</li> <li>• Αρχιτεκτονική Flash</li> </ul>	<ul style="list-style-type: none"> <li>• Ενιαίο περίβλημα αλουμινίου (unibody)</li> <li>• Dual-core Intel Core i5</li> <li>• 11.6 ή 13.3 ιντσών, LED οπίσθιου φωτισμού, γυαλιστερή, ευρυγώνια οθόνη</li> </ul>	<ul style="list-style-type: none"> <li>• Ενιαίο περίβλημα αλουμινίου (unibody)</li> <li>• Dual-core Intel Core i5</li> <li>• 13.3 ιντσών, LED οπίσθιου φωτισμού, γυαλιστερή, ευρυγώνια οθόνη</li> </ul>	<ul style="list-style-type: none"> <li>• Ενιαίο περίβλημα αλουμινίου (unibody) με ριζικά ανανεωμένη σχεδίαση</li> <li>• Dual-core Intel Core i5 ή i7 (13") ή quad-core Intel Core i7 (15")</li> <li>• Οθόνη Retina: Ανάλυση 2560 x 1600 (13") Ανάλυση 2880 x 1800 (15")</li> <li>• Αρχιτεκτονική flash</li> </ul>
<ul style="list-style-type: none"> <li>• Μνήμη 8GB</li> <li>• Dual-Core Intel Core M3 στα 1,1 ή 1,2GHz</li> <li>• Σκληρός δίσκος flash 256 ή 512GB</li> <li>• Κάρτα γραφικών Intel HD Graphics 515</li> <li>• Μπαταρία που διαρκεί έως και 11 ώρες σε χρήση</li> </ul>	<ul style="list-style-type: none"> <li>• Μνήμη 4GB (11"), 8GB (13")</li> <li>• 1,6GHz dual-core Intel Core i5 ή 2,2GHz dual-core Intel Core i5</li> <li>• Σκληρός δίσκος flash έως 512GB</li> <li>• Κάρτα γραφικών Intel HD Graphics 6000</li> <li>• Μπαταρία έως και 12 ώρες</li> </ul>	<ul style="list-style-type: none"> <li>• Μνήμη 4GB, έως 8GB</li> <li>• 2,5GHz dual-core Intel Core i5 ή 2,9GHz dual-core Intel Core i7</li> <li>• Σκληρός δίσκος χωρητικότητας έως 1TB (5400-rpm) Προαιρετικά SSD δίσκος έως 512GB</li> <li>• Κάρτα γραφικών Intel HD Graphics 4000</li> <li>• Μπαταρία έως και 7 ώρες σε χρήση</li> </ul>	<ul style="list-style-type: none"> <li>• Μνήμη 8GB έως 16GB</li> <li>• 2,7GHz dual-core Intel Core i5 ή 2,9GHz dual-core Intel Core i5 (13")</li> <li>• 2,2GHz ή 2,5GHz quad-core Intel Core i7 ή 2,8GHz quad-core Intel Core i7 (15")</li> <li>• Σκληρός δίσκος flash έως 1TB</li> <li>• Κάρτα γραφικών Intel Iris Graphics 6100 (13") και Intel Iris Pro Graphics ή Intel Iris Pro Graphics μαζί με AMD Radeon R9 M370X με μνήμη 2GB και αυτόματα εναλλαγή καρτών (15")</li> <li>• Μπαταρία που διαρκεί έως 10 ώρες σε χρήση</li> </ul>
<ul style="list-style-type: none"> <li>• 1 νέα θύρα USB Type-C για φόρτιση, υποστήριξη USB 3.1 Gen, Native DisplayPort 1.2 video output, VGA output με τον USB-C VGA Multiport Adapter (πωλείται ξεχωριστά), HDMI video output με τον USB-C Digital AV Multiport Adapter (πωλείται ξεχωριστά)</li> <li>• 480p FaceTime camera</li> <li>• Wi-Fi 802.11ac</li> <li>• Bluetooth 4.0</li> <li>• Μικρόφωνο dual</li> <li>• Force Touch trackpad</li> <li>• Πλήρες πληκτρολόγιο με LED φωτισμό σε κάθε πλήκτρο</li> <li>• OS X El Capitan, Pages, Keynote, Numbers, iPhoto, iMovie, Garageband</li> </ul>	<ul style="list-style-type: none"> <li>• 2 θύρες USB 3</li> <li>• 1 θύρα MagSafe 2 power</li> <li>• 1 θύρα Thunderbolt</li> <li>• 1 υποδοχή για κάρτες SDXC (13")</li> <li>• Wi-Fi 802.11ac</li> <li>• Bluetooth 4.0</li> <li>• 720p FaceTime HD κάμερα</li> <li>• Multi-Touch trackpad</li> <li>• Πλήρες πληκτρολόγιο οπίσθιου φωτισμού</li> <li>• OS X El Capitan, Pages, Keynote, Numbers, iPhoto, iMovie, Garageband</li> </ul>	<ul style="list-style-type: none"> <li>• 2 θύρες USB 3</li> <li>• 1 θύρα FireWire 800</li> <li>• 1 θύρα MagSafe power</li> <li>• 1 θύρα Thunderbolt</li> <li>• 1 θύρα Gigabit Ethernet</li> <li>• 1 υποδοχή για κάρτες SDXC</li> <li>• Wi-Fi 802.11n</li> <li>• Bluetooth 4.0</li> <li>• FaceTime HD κάμερα</li> <li>• SuperDrive</li> <li>• Multi-Touch trackpad</li> <li>• Πλήρες πληκτρολόγιο οπίσθιου φωτισμού</li> <li>• OS X El Capitan, Pages, Keynote, Numbers, iPhoto, iMovie, Garageband</li> </ul>	<ul style="list-style-type: none"> <li>• 2 θύρες Thunderbolt 2</li> <li>• 1 θύρα MagSafe 2 power</li> <li>• 2 θύρες USB 3</li> <li>• 1 θύρα HDMI</li> <li>• 1 υποδοχή για κάρτες SDXC</li> <li>• 720p FaceTime HD κάμερα</li> <li>• Wi-Fi 802.11ac</li> <li>• Bluetooth 4.0</li> <li>• Μικρόφωνο dual</li> <li>• Multi-Touch trackpad, Force Touch trackpad (13")</li> <li>• Πλήρες πληκτρολόγιο οπίσθιου φωτισμού</li> <li>• OS X El Capitan, Pages, Keynote, Numbers, iPhoto, iMovie, Garageband</li> </ul>
από €1.599	από €1.099	από €1.299	από €1.599



iPad mini 2

iPad mini 4

iPad Air 2

iPad Pro 9,7

<b>Διαστάσεις &amp; Βάρος<sup>(1)</sup></b>	<ul style="list-style-type: none"> <li>Ύψος: 200 mm</li> <li>Πλάτος: 134,7 mm</li> <li>Πάχος: 7,5 mm</li> <li>Βάρος: 331gr (Wi-Fi) 341 gr (Wi-Fi + Cellular)</li> </ul>	<ul style="list-style-type: none"> <li>Ύψος: 203.2 mm</li> <li>Πλάτος: 134.8 mm</li> <li>Πάχος: 6.1 mm</li> <li>Βάρος: 298.8 gr (Wi-Fi) 304 gr (Wi-Fi + Cellular)</li> </ul>	<ul style="list-style-type: none"> <li>Ύψος: 240 mm</li> <li>Πλάτος: 169,5 mm</li> <li>Πάχος: 6,1 mm</li> <li>Βάρος: 437 gr (Wi-Fi) 444 gr (Wi-Fi + Cellular)</li> </ul>	<ul style="list-style-type: none"> <li>Ύψος: 240 mm</li> <li>Πλάτος: 169,5 mm</li> <li>Πάχος: 6,1 mm</li> <li>Βάρος: 437 gr (Wi-Fi) 444 gr (Wi-Fi + Cellular)</li> </ul>
<b>Χωρητικότητα<sup>(2)</sup></b>	16GB / 32GB / 64GB / 128GB	16GB / 64GB / 128GB	16GB / 64GB / 128GB	32GB / 128GB / 256GB
<b>Οθόνι</b>	<ul style="list-style-type: none"> <li>7,9 ιντσών LED οπίσθιου φωτισμού, Multi-Touch, με τεχνολογία IPS</li> <li>2048x 1536 ανάλυση με 326 pixel ανά ίντσα (ppi)</li> </ul>	<ul style="list-style-type: none"> <li>7,9 ιντσών LED οπίσθιου φωτισμού, Multi-Touch, με τεχνολογία IPS</li> <li>2048x 1536 ανάλυση με 326 pixel ανά ίντσα (ppi)</li> </ul>	<ul style="list-style-type: none"> <li>9,7 ιντσών LED οπίσθιου φωτισμού, Multi-Touch, με τεχνολογία IPS</li> <li>2048x 1536 ανάλυση με 264 pixel ανά ίντσα (ppi)</li> <li>Αντι-ανακλαστική επίστρωση</li> </ul>	<ul style="list-style-type: none"> <li>9,7 ιντσών LED οπίσθιου φωτισμού, Multi-Touch με τεχνολογία IPS</li> <li>2047x 1536 ανάλυση με 264 pixel ανά ίντσα (ppi)</li> </ul>
<b>Επεξεργαστής</b>	A7 με 64bit αρχιτεκτονική & M7 motion coprocessor	A8 με 64bit αρχιτεκτονική & M8 motion coprocessor	A8X με 64-bit αρχιτεκτονική & M8 motion coprocessor	A9 με 64bit αρχιτεκτονική & M9 motion coprocessor
<b>Κάμερα</b>	<p><b>FaceTime HD</b></p> <ul style="list-style-type: none"> <li>Φωτογραφίες 1.2MP</li> <li>Εγγραφή video 720p</li> <li>Βιντεοκλήσεις FaceTime<sup>(3)</sup></li> </ul> <p><b>iSight</b></p> <ul style="list-style-type: none"> <li>Φωτογραφίες 5MP</li> <li>Εγγραφή video 1080p HD</li> <li>Αυτόματη εστίαση</li> <li>Αναγνώριση προσώπων</li> </ul>	<p><b>FaceTime HD</b></p> <ul style="list-style-type: none"> <li>Φωτογραφίες 1.2MP</li> <li>Εγγραφή video 720p</li> <li>Βιντεοκλήσεις FaceTime<sup>(3)</sup></li> </ul> <p><b>iSight</b></p> <ul style="list-style-type: none"> <li>Φωτογραφίες 8MP</li> <li>Εγγραφή video 1080p HD</li> <li>Αυτόματη εστίαση</li> <li>Αναγνώριση προσώπων</li> </ul>	<p><b>FaceTime HD</b></p> <ul style="list-style-type: none"> <li>Φωτογραφίες 1.2MP</li> <li>Εγγραφή video 720p</li> <li>Βιντεοκλήσεις FaceTime<sup>(3)</sup></li> <li>Auto HDR</li> </ul> <p><b>iSight</b></p> <ul style="list-style-type: none"> <li>Φωτογραφίες 8MP</li> <li>Εγγραφή video 1080p HD</li> <li>Αυτόματη εστίαση</li> <li>Αναγνώριση προσώπων</li> <li>Time-lapse video, σταθεροποίηση εικόνας, Panorama (έως 43 MP)</li> </ul>	<p><b>FaceTime HD</b></p> <ul style="list-style-type: none"> <li>Φωτογραφίες 5MP</li> <li>Εγγραφή video 720p</li> <li>Βιντεοκλήσεις FaceTime<sup>(3)</sup></li> </ul> <p><b>iSight</b></p> <ul style="list-style-type: none"> <li>Φωτογραφίες 12MP</li> <li>Εγγραφή video 4K</li> <li>Autofocus with Focus Pixels</li> <li>True Tone flash</li> <li>Panorama (up to 63 megapixels)</li> </ul>
<b>Ασύρματη επικοινωνία</b>	<p><b>Wi-Fi μοντέλο</b></p> <ul style="list-style-type: none"> <li>Wi-Fi (802.11a/b/g/n); 802.11n σε 2.4GHz και 5GHz) &amp; MIMO</li> <li>Bluetooth 4.0</li> </ul>	<p><b>Wi-Fi μοντέλο</b></p> <ul style="list-style-type: none"> <li>Wi-Fi (802.11a/b/g/n/ac); 802.11n σε 2.4GHz και 5GHz) &amp; MIMO</li> <li>Bluetooth 4.0</li> </ul>	<p><b>Wi-Fi μοντέλο</b></p> <ul style="list-style-type: none"> <li>Wi-Fi (802.11a/b/g/n/ac) &amp; HT80 με MIMO</li> <li>Bluetooth 4.0</li> </ul>	<p><b>Wi-Fi μοντέλο</b></p> <ul style="list-style-type: none"> <li>Wi-Fi (802.11a/b/g/n/ac), dual channel (2.4GHz and 5GHz), HT80 with MIMO</li> <li>Bluetooth 4.2</li> </ul>
	<p><b>Wi-Fi + Cellular μοντέλο</b></p> <ul style="list-style-type: none"> <li>Wi-Fi (802.11a/b/g/n); 802.11n σε 2.4GHz και 5GHz) &amp; MIMO</li> <li>Bluetooth 4.0</li> <li>LTE<sup>(4)</sup></li> <li>Μόνο πακέτο δεδομένων<sup>(5)</sup></li> </ul>	<p><b>Wi-Fi + Cellular μοντέλο</b></p> <ul style="list-style-type: none"> <li>Wi-Fi (802.11a/b/g/n/ac); 802.11n σε 2.4GHz και 5GHz) &amp; MIMO</li> <li>Bluetooth 4.0</li> <li>LTE<sup>(4)</sup></li> <li>Μόνο πακέτο δεδομένων<sup>(5)</sup></li> </ul>	<p><b>Wi-Fi + Cellular μοντέλο</b></p> <ul style="list-style-type: none"> <li>Wi-Fi (802.11a/b/g/n/ac) &amp; HT80 με MIMO</li> <li>Bluetooth 4.0</li> <li>LTE<sup>(4)</sup></li> <li>Μόνο πακέτο δεδομένων<sup>(5)</sup></li> </ul>	<p><b>Wi-Fi + Cellular μοντέλο</b></p> <ul style="list-style-type: none"> <li>Wi-Fi (802.11a/b/g/n/ac), dual channel (2.4GHz and 5GHz), HT80 with MIMO</li> <li>Bluetooth 4.2</li> <li>LTE</li> <li>Μόνο πακέτο δεδομένων<sup>(5)</sup></li> </ul>
<b>Διάρκεια Μπαταρίας<sup>(6)</sup></b>	<ul style="list-style-type: none"> <li>Έως 10 ώρες για σερφάρισμα μέσω Wi-Fi, προβολή βίντεο ή αναπαραγωγή μουσικής</li> <li>Έως 9 ώρες για σερφάρισμα μέσω δικτύου δεδομένων</li> <li>Φόρτιση μέσω ρεύματος ή USB από υπολογιστή</li> </ul>	<ul style="list-style-type: none"> <li>Έως 10 ώρες για σερφάρισμα μέσω Wi-Fi, προβολή βίντεο ή αναπαραγωγή μουσικής</li> <li>Έως 9 ώρες για σερφάρισμα μέσω δικτύου δεδομένων</li> <li>Φόρτιση μέσω ρεύματος ή USB από υπολογιστή</li> </ul>	<ul style="list-style-type: none"> <li>Έως 10 ώρες για σερφάρισμα μέσω Wi-Fi, προβολή βίντεο ή αναπαραγωγή μουσικής</li> <li>Έως 9 ώρες για σερφάρισμα μέσω δικτύου δεδομένων</li> <li>Φόρτιση μέσω ρεύματος ή USB από υπολογιστή</li> </ul>	<ul style="list-style-type: none"> <li>Έως 10 ώρες για σερφάρισμα μέσω Wi-Fi, προβολή βίντεο ή αναπαραγωγή μουσικής</li> <li>Έως 9 ώρες για σερφάρισμα μέσω δικτύου δεδομένων</li> <li>Φόρτιση μέσω ρεύματος ή USB από υπολογιστή</li> </ul>
<b>Κάρτα SIM &amp; Θύρες</b>	<ul style="list-style-type: none"> <li>Nano-SIM</li> <li>Βύσμα Lightning</li> </ul>	<ul style="list-style-type: none"> <li>Nano-SIM</li> <li>Βύσμα Lightning</li> <li>Αισθητήρας δακτυλικών αποτυπωμάτων Touch ID</li> </ul>	<ul style="list-style-type: none"> <li>Nano-SIM</li> <li>Βύσμα Lightning</li> <li>Αισθητήρας δακτυλικών αποτυπωμάτων Touch ID</li> </ul>	<ul style="list-style-type: none"> <li>NanoSIM</li> <li>Βύσμα Lightning</li> <li>Αισθητήρας δακτυλικών αποτυπωμάτων Touch ID</li> </ul>
<b>Τιμή</b>	από €329	από €429	από €479	από €749

1. Το πραγματικό μέγεθος και βάρος μπορεί να διαφέρει λόγω των ρυθμίσεων και της διαδικασίας παραγωγής. 2. 1GB = 1 δισεκατομμύριο bytes; η πραγματική διαμορφωμένη χωρητικότητα είναι λιγότερη. 3. Οι βιντεοκλήσεις με FaceTime απαιτούν συσκευή με ενεργοποιημένη τη δυνατότητα FaceTime για τον καλούντα και τον δέκτη, καθώς και σύνδεση Wi-Fi. Διαθεσιμότητα στο δίκτυο δεδομένων εξαρτάται από τις πολιτικές πρακτικές του παρόχου. Μπορεί να υπάρχουν χρεώσεις. 4. Για πληροφορίες σχετικά με την υποστήριξη του LTE, απευθυνθείτε στον πάροχο σας και επισκεφθείτε τη σελίδα apple.com/ipad/LTE. 5. Το πακέτο δεδομένων πωλείται χωριστά. Το μοντέλο που αγοράσατε έχει ρυθμιστεί για να λειτουργεί με την τεχνολογία ενός συγκεκριμένου δικτύου δεδομένων. Απευθυνθείτε στον πάροχο σας για συμβατότητα και διαθεσιμότητα των πακέτων δεδομένων. 6. Η διάρκεια ζωής της μπαταρίας διαφέρει λόγω χρήσης και ρυθμίσεων. Επισκεφθείτε τη σελίδα apple.com/batteries για περισσότερες πληροφορίες.



## iPad Pro 12,9

- Ύψος: 305,7 mm
- Πλάτος: 220,6 mm
- Πάχος: 6,9 mm
- Βάρος: 713 gr (Wi-Fi)  
723 gr (Wi-Fi + Cellular)

32GB / 128GB

- 12,9 ιντσών LED οπίσθιου φωτισμού, Multi-Touch με τεχνολογία IPS
- 2732x2048 ανάλυση με 264 pixel ανά ίντσα (ppi)

A9X με 64-bit αρχιτεκτονική & M9 motion coprocessor

### FaceTime HD

- Φωτογραφίες 1.2MP
- Εγγραφή video 720p
- Βιντεοκλήσεις FaceTime<sup>(3)</sup>

### iSight

- Φωτογραφίες 8MP
- Εγγραφή video 1080p HD
- Αυτόματη εστίαση
- Αναγνώριση προσώπων

### Wi-Fi μοντέλο

- Wi Fi (802.11a/b/g/n/ac); (802.11n σε 2.4GHz και 5GHz) & MiMO
- Bluetooth 4.2

### Wi-Fi + Cellular μοντέλο

- Wi Fi (802.11a/b/g/n/ac); (802.11n σε 2.4GHz και 5GHz) & MiMO
- Bluetooth 4.2
- LTE<sup>(4)</sup>
- Μόνο πακέτο δεδομένων<sup>(5)</sup>

- Έως 10 ώρες για σερφάρισμα μέσω Wi-Fi, προβολή βίντεο ή αναπαραγωγή μουσικής
- Έως 9 ώρες για σερφάρισμα μέσω δικτύων δεδομένων
- Φόρτιση μέσω ρεύματος ή USB από υπολογιστή

- NanoSIM
- Βύσμα Lightning
- Αισθητήρας δακτυλικών αποτυπωμάτων Touch ID

από €989

## iPod Range



## iPod shuffle

## iPod nano

## iPod touch

### Δυνατότητες

Αναπαραγωγή μουσικής, audiobooks, podcasts, VoiceOver

Αναπαραγωγή μουσικής, audiobooks, podcasts, φωτογραφιών, FM radio, ενσωματωμένη υποστήριξη Nike+

Επεξεργαστής A8 64-bit αρχιτεκτονικής, 8MP iSight κάμερα & εγγραφή video 1080p HD, iOS 8, Photos, iMovie, GarageBand, Keynote, Numbers, Pages, iMessage, FaceTime, Εφαρμογές & Παιχνίδια, Email & Internet

### Χωρητικότητα<sup>(2)</sup>

2 GB

16 GB

16 GB  
32 GB  
64 GB

### Διάρκεια ζωής μπαταρίας<sup>(3)</sup>

Αναπαραγωγή μουσικής έως και 15 ώρες

Αναπαραγωγή μουσικής έως και 30 ώρες  
Αναπαραγωγή βίντεο έως και 3,5 ώρες

Αναπαραγωγή μουσικής έως και 40 ώρες  
Αναπαραγωγή βίντεο έως και 8 ώρες

### Χρώματα



### Η συσκευασία περιέχει

Ακουστικά Apple Earphones, καλώδιο iPod shuffle USB

Ακουστικά Apple EarPods, καλώδιο Lightning to USB

Ακουστικά Apple EarPods, καλώδιο Lightning to USB, iPod touch loop

### Μέγεθος

29 x 31,6 x 8,7mm (μαζί με το clip)

76,5 x 39,6 x 5,4mm

123,4 x 58,6 x 6,1mm

### Βάρος

12,5gr

31gr

88gr

### Χρόνος φόρτισης

Περίπου 3 ώρες (2 ώρες γρήγορη φόρτιση για 80%)

Περίπου 3 ώρες (1,5 ώρες γρήγορη φόρτιση για 80%)

Περίπου 4 ώρες (2 ώρες γρήγορη φόρτιση για 80%)

### Οθόνη

Όχι

2.5 ιντσών (διαγώνιος) έγχρωμη οθόνη Multi-Touch

4 ιντσών (διαγώνιος) Retina ευρεία οθόνη Multi-Touch

### Πλοήγηση

Κουμπιά και VoiceOver

Οθόνη Multi-Touch

Οθόνη Multi-Touch

### Τιμή

€69

€219

από €269

1. Οι βιντεοκλήσεις FaceTime απαιτούν μια συσκευή με ενεργοποιημένο το FaceTime από αυτόν που κάνει και από αυτόν που δέχεται την κλήση, καθώς και σύνδεση με Wi-Fi. Η διαθεσιμότητα σε δίκτυο κινητής τηλεφωνίας εξαρτάται από τις πολιτικές του παρόχου. Μπορεί να ισχύουν χρεώσεις. 2. Οι επαναφορτιζόμενες μπαταρίες έχουν ένα περιορισμένο κύκλο φόρτισης και ενδεχομένως να χρειάζεται να αντικατασταθούν (δείτε το [www.apple.com/support/ipod/service/battery](http://www.apple.com/support/ipod/service/battery)). Η διάρκεια μπαταρίας και ο κύκλος φόρτισης διαφέρει ανάλογα με τη χρήση και τις ρυθμίσεις. Δείτε το [www.apple.com/batteries](http://www.apple.com/batteries) για περισσότερες πληροφορίες. 3. 1GB = 1 δισεκατομμύριο bytes; η πραγματική διαμορφωμένη χωρητικότητα είναι λιγότερη.



	iPhone 5s	iPhone SE	iPhone 6	iPhone 6 Plus	iPhone 6s
<b>Διαστάσεις &amp; Βάρος<sup>(1)</sup></b>	<ul style="list-style-type: none"> <li>Ύψος: 123,8 mm</li> <li>Πλάτος: 58,6 mm</li> <li>Πάχος: 7,6 mm</li> <li>Βάρος: 112 g</li> </ul>	<ul style="list-style-type: none"> <li>Ύψος: 123,8 mm</li> <li>Πλάτος: 58,6 mm</li> <li>Πάχος: 7,6 mm</li> <li>Βάρος: 113 g</li> </ul>	<ul style="list-style-type: none"> <li>Ύψος: 138,1 mm</li> <li>Πλάτος: 67 mm</li> <li>Πάχος: 6,9 mm</li> <li>Βάρος: 129 g</li> </ul>	<ul style="list-style-type: none"> <li>Ύψος: 158,1 mm</li> <li>Πλάτος: 77,8 mm</li> <li>Πάχος: 7,1 mm</li> <li>Βάρος: 172 g</li> </ul>	<ul style="list-style-type: none"> <li>Ύψος: 138,3 mm</li> <li>Πλάτος: 67,1 mm</li> <li>Πάχος: 7,1 mm</li> <li>Βάρος: 143 g</li> </ul>
<b>Χωρητικότητα<sup>(2)</sup></b>	16 GB / 32 GB	16GB / 64GB	16 GB / 64 GB / 128 GB	16 GB / 64 GB / 128 GB	16GB / 64GB / 128GB
<b>Οθόνη</b>	<ul style="list-style-type: none"> <li>4 ιντσών multi-touch με οπίσθιο φωτισμό LED και τεχνολογία IPS</li> <li>1136x640 pixel ανάλυση στα 326 ppi</li> </ul>	<ul style="list-style-type: none"> <li>4 ιντσών LED οπίσθιου φωτισμού, Multi-Touch με τεχνολογία IPS</li> <li>1136x640 ανάλυση με 326 pixel ανά ιντσα (ppi)</li> </ul>	<ul style="list-style-type: none"> <li>4,7 ιντσών multi-touch με οπίσθιο φωτισμό LED και τεχνολογία IPS</li> <li>1334x750 pixel ανάλυση στα 326 ppi</li> </ul>	<ul style="list-style-type: none"> <li>5,5 ιντσών multi-touch με οπίσθιο φωτισμό LED και τεχνολογία IPS</li> <li>1920x1080 pixel ανάλυση στα 401 ppi</li> </ul>	<ul style="list-style-type: none"> <li>4,7 ιντσών multi-touch με οπίσθιο φωτισμό LED και τεχνολογία IPS</li> <li>1334x750 pixel ανάλυση στα 326 ppi</li> </ul>
<b>Επεξεργαστής</b>	A7 με 64-bit αρχιτεκτονική M7 συνεπεξεργαστής κίνησης	A9 με 64bit αρχιτεκτονική & M9 motion coprocessor	A8 με 64-bit αρχιτεκτονική M8 συνεπεξεργαστής κίνησης	A8 με 64-bit αρχιτεκτονική M8 συνεπεξεργαστής κίνησης	A9 με 64-bit αρχιτεκτονική M9 συνεπεξεργαστής κίνησης
<b>Κάμερα</b>	<p><b>iSight</b></p> <ul style="list-style-type: none"> <li>Κάμερα iSight 8 MP με 1,5 μ pixel</li> <li>Βίντεο 1080p HD στα 30 fps</li> </ul> <p><b>Facetime</b></p> <ul style="list-style-type: none"> <li>Φωτογραφίες 1,2 MP</li> <li>Βίντεο 720p HD</li> </ul>	<p><b>iSight</b></p> <ul style="list-style-type: none"> <li>Φωτογραφίες 12MP</li> <li>Εγγραφή video 4K</li> <li>Autofocus with Focus Pixels</li> <li>True Tone flash</li> </ul> <p><b>FaceTime</b></p> <ul style="list-style-type: none"> <li>Φωτογραφίες 1.2MP</li> <li>Εγγραφή video 720p</li> <li>Βιντεοκλήσεις FaceTime</li> </ul>	<p><b>iSight</b></p> <ul style="list-style-type: none"> <li>Νέα κάμερα iSight 8 MP με 1,5 μ pixel</li> <li>Βίντεο 1080p HD στα 30 fps ή 60 fps</li> </ul> <p><b>Facetime</b></p> <ul style="list-style-type: none"> <li>Φωτογραφίες 1,2 MP</li> <li>Βίντεο 720p HD</li> </ul>	<p><b>iSight</b></p> <ul style="list-style-type: none"> <li>Νέα κάμερα iSight 8 MP με 1,5 μ pixel</li> <li>Βίντεο 1080p HD στα 30 fps ή 60 fps</li> </ul> <p><b>Facetime</b></p> <ul style="list-style-type: none"> <li>Φωτογραφίες 1,2 MP</li> <li>Βίντεο 720p HD</li> </ul>	<p><b>iSight</b></p> <ul style="list-style-type: none"> <li>Νέα κάμερα iSight 12MP με 1.22μ pixels</li> <li>Βίντεο 1080p HD στα 30 fps ή 60 fps</li> </ul> <p><b>Facetime</b></p> <ul style="list-style-type: none"> <li>Φωτογραφίες 5MP</li> <li>Βίντεο 720p HD</li> </ul>
<b>Ασύρματη επικοινωνία</b>	<ul style="list-style-type: none"> <li>Δίκτυα κινητής τηλεφωνίας GSM/EDGE, UMTS/HSPA+, DC-HSDPA, LTE <sup>(4)</sup></li> <li>Wi-Fi 802.11a/b/g/n</li> <li>Bluetooth 4.0</li> <li>GPS και GLONASS</li> </ul>	<ul style="list-style-type: none"> <li>802.11a/b/g/n/ac Wi Fi</li> <li>Bluetooth 4.2</li> <li>NFC</li> <li>LTE</li> </ul>	<ul style="list-style-type: none"> <li>Δίκτυα κινητής τηλεφωνίας GSM/EDGE, UMTS/HSPA+, DC-HSDPA, LTE <sup>(4)</sup></li> <li>Wi-Fi 802.11a/b/g/n/ac</li> <li>Bluetooth 4.0</li> <li>Bluetooth 4.0</li> <li>NFC</li> <li>GPS και GLONASS</li> </ul>	<ul style="list-style-type: none"> <li>Δίκτυα κινητής τηλεφωνίας GSM/EDGE, UMTS/HSPA+, DC-HSDPA, LTE <sup>(4)</sup></li> <li>Wi-Fi 802.11a/b/g/n/ac</li> <li>Bluetooth 4.0</li> <li>Bluetooth 4.0</li> <li>NFC</li> <li>GPS και GLONASS</li> </ul>	<ul style="list-style-type: none"> <li>Δίκτυα κινητής τηλεφωνίας GSM/EDGE, UMTS/HSPA+, DC-HSDPA, LTE <sup>(4)</sup>, Wi-Fi 802.11 a/n/g/n/ac</li> <li>Bluetooth 4.2</li> <li>NFC</li> <li>GPS και GLONASS</li> </ul>
<b>Διάρκεια Μπαταρίας<sup>(5)</sup></b>	<ul style="list-style-type: none"> <li>Ομιλία έως 10 ώρες σε 3G</li> <li>Χρήση Internet έως 8 ώρες σε 3G, έως 10 ώρες σε Wi-Fi.</li> <li>Έως 10 ώρες αναπαραγωγή βίντεο</li> <li>Έως 40 ώρες αναπαραγωγή ήχου</li> </ul>	<ul style="list-style-type: none"> <li>Ομιλία έως 14 ώρες σε 3G</li> <li>Χρήση Internet έως 12 ώρες σε 3G</li> <li>Έως 13 ώρες για σεργάρισμα μέσω δικτύου δεδομένων 4G και Wi-Fi</li> </ul>	<ul style="list-style-type: none"> <li>Ομιλία έως 14 ώρες σε 3G</li> <li>Χρήση Internet έως 10 ώρες σε 3G, έως 11 ώρες σε Wi-Fi.</li> <li>Έως 11 ώρες αναπαραγωγή βίντεο</li> <li>Έως 50 ώρες αναπαραγωγή ήχου</li> </ul>	<ul style="list-style-type: none"> <li>Ομιλία έως 24 ώρες σε 3G</li> <li>Χρήση Internet έως 12 ώρες σε 3G και σε Wi-Fi</li> <li>Έως 14 ώρες αναπαραγωγή βίντεο</li> <li>Έως 80 ώρες αναπαραγωγή ήχου</li> </ul>	<ul style="list-style-type: none"> <li>Ομιλία έως 14 ώρες σε 3G</li> <li>Χρήση Internet έως και 10 ώρες σε 3G 11 σε Wi-Fi</li> <li>Έως 11 ώρες αναπαραγωγή βίντεο</li> <li>Έως 50 ώρες αναπαραγωγή ήχου</li> </ul>
<b>Κάρτα SIM</b>	Nano-SIM	<ul style="list-style-type: none"> <li>Nano SIM</li> <li>Βύσμα Lightning</li> </ul>	Nano-SIM	Nano-SIM	Nano-SIM
<b>Τιμή</b>	από €399	από €499	από €679	από €789	από €789



## iPhone 6s Plus

- Ύψος: 158,2 mm
- Πλάτος: 77,9 mm
- Πάχος: 7,3 mm
- Βάρος: 192 g

16GB / 64GB / 128GB

- 5,5 ιντσών multi-touch με οπίσθιο φωτισμό LED και τεχνολογία IPS
- 1920x1080 pixel ανάλυση στα 401 ppi

A9 με 64-bit αρχιτεκτονική M9 συνεπεξεργαστής κίνησης

### iSight

- Νέα κάμερα iSight 12MP με 1.22μ pixels
- Βίντεο 1080p HD στα 30 fps ή 60 fps

### Facetime

- Φωτογραφίες 5MP
- Βίντεο 720p HD

- Δίκτυα κινητής τηλεφωνίας GSM/EDGE, UMTS/HSPA+, DC-HSDPA, LTE (4), Wi-Fi 802.11 a/n/g/n/ac
- Bluetooth 4.2
- NFC
- GPS και GLONASS

- Ομιλία έως 24 ώρες σε 3G
- Χρήση Internet έως και 12 ώρες σε 3G και Wi-Fi
- Έως 14 ώρες αναπαραγωγή βίντεο
- Έως 80 ώρες αναπαραγωγή ήχου

Nano-SIM

από €899

## Apple Watch



## Apple Watch

### 38mm (A1553)

- Ύψος: 38.6mm
- Πλάτος: 33.3mm
- Πάχος: 10.5mm
- Βάρος: 40 gr

### 42mm (A1554)

- Ύψος: 42.0mm
- Πλάτος: 35.9mm
- Πάχος: 10.5mm
- Βάρος: 50 gr

### Διαστάσεις & Βάρος

### Χωρητικότητα

8GB  
2GB για μουσική  
75MB για φωτογραφίες

### Οθόνη

Οθόνη Retina με Force Touch

### Ασύρματη Επικοινωνία

- Wi-Fi (802.11b/g/n 2.4GHz)
- Bluetooth 4.0

### Διάρκεια Μπαταρίας

- Έως και 18 ώρες διάρκεια μπαταρίας
- Μαγνητικό καλώδιο φόρτισης (2 μέτρα)
- USB power adapter

### Τιμή

από €679



## Apple Watch Sport

### 38mm (A1553)

- Ύψος: 38.6mm
- Πλάτος: 33.3mm
- Πάχος: 10.5mm
- Βάρος: 25 gr

### 42mm (A1554)

- Ύψος: 42.0mm
- Πλάτος: 35.9mm
- Πάχος: 10.5mm
- Βάρος: 30 gr

8GB  
2GB για μουσική  
75MB για φωτογραφίες

Οθόνη Retina με Force Touch

- Wi-Fi (802.11b/g/n 2.4GHz)
- Bluetooth 4.0

- Έως και 18 ώρες διάρκεια μπαταρίας
- Μαγνητικό καλώδιο φόρτισης (2 μέτρα)
- USB power adapter

από €379

1. Το πραγματικό μέγεθος και βάρος μπορεί να διαφέρει λόγω των ρυθμίσεων και της διαδικασίας παραγωγής. 2. 1 GB = 1 δισεκατομμύριο bytes. Η πραγματική διαμορφωμένη χωρητικότητα είναι μικρότερη. 3. Οι κλήσεις FaceTime απαιτούν την χρήση συσκευών που υποστηρίζουν το FaceTime, από όλα τα μέλη που συμμετέχουν σε αυτές. Η διαθεσιμότητα μέσω δικτύων κινητής εξαρτάται από τις πολιτικές του εκάστοτε παρόχου. Ενδέχεται να ισχύουν προϋποθέσεις για τη μεταφορά δεδομένων. 4. Η κάλυψη LTE είναι διαθέσιμη σε επιλεγμένες αγορές και από επιλεγμένους παρόχους. Οι ταχύτητες βασίζονται σε θεωρητική μετάδοση δεδομένων και διαφέρουν ανάλογα με την τοποθεσία. Περισσότερες πληροφορίες στο [www.apple.com/iphone/lte](http://www.apple.com/iphone/lte). Όλοι οι χρόνοι εξαρτώνται από τη διαμόρφωση του δικτύου και άλλους παράγοντες και ενδέχεται να διαφέρουν από τους πραγματικούς. Η μπαταρία διαθέτει περιορισμένο αριθμό κύκλων επαναφόρτισης και ενδέχεται με την πάροδο του χρόνου να είναι απαραίτητη η αντικατάστασή της. Δείτε τα [www.apple.com/gr/batteries](http://www.apple.com/gr/batteries) και [www.apple.com/gr/iphone/battery.html](http://www.apple.com/gr/iphone/battery.html).

## Πρόγραμμα Παρουσιάσεων Μαΐου - Ιουνίου 2016

Partner	Date - Time	Class
iStorm Golden Hall	4/5/2016   15:00-16:00	New to iOS
	10/5/2016   15:00-16:00	Γνωριμία με το iWork
	11/5/2016   15:00-16:00	New to iOS
	17/5/2016   15:00-16:00	Γνωριμία με το iLife
	18/5/2016   15:00-16:00	New to iOS
	24/5/2016   15:00-16:00	New to Mac
	25/5/2016   15:00-16:00	New to iOS
	31/5/2016   15:00-16:00	New to Mac
	1/6/2016   15:00-16:00	New to iOS
	7/6/2016   15:00-16:00	Γνωριμία με το iWork
	8/6/2016   15:00-16:00	New to iOS
	14/6/2016   15:00-16:00	Γνωριμία με το iLife
	15/6/2016   15:00-16:00	New to iOS
	21/6/2016   15:00-16:00	New to Mac
	22/6/2016   15:00-16:00	New to iOS
	iStorm Κολωνάκι	10/5/2016   15:00-16:00
12/5/2016   15:00-16:00		Γνωριμία με το iWork
14/5/2016   15:00-16:00		New to iOS
17/5/2016   15:00-16:00		New to iOS
19/5/2016   15:00-16:00		Γνωριμία με το iLife
21/5/2016   15:00-16:00		New to Mac
24/5/2016   15:00-16:00		iTunes & Συγχρονισμός
26/5/2016   15:00-16:00		New to Mac
28/5/2016   15:00-16:00		New to iOS

Partner	Date - Time	Class	
	31/5/2016   15:00-16:00	Γνωριμία με το iWork	
	1/6/2016   15:00-16:00	New to iOS	
	3/6/2016   15:00-16:00	New to Mac	
	6/6/2016   15:00-16:00	New to Mac	
	8/6/2016   15:00-16:00	Γνωριμία με το iLife	
	10/6/2016   15:00-16:00	New to iOS	
	13/6/2016   15:00-16:00	New to iOS	
	15/6/2016   15:00-16:00	iTunes & Συγχρονισμός	
	17/6/2016   15:00-16:00	New to Mac	
	20/6/2016   15:00-16:00	Γνωριμία με το iWork	
	22/6/2016   15:00-16:00	New to Mac	
	24/6/2016   15:00-16:00	New to iOS	
	27/6/2016   15:00-16:00	Γνωριμία με το iLife	
	29/6/2016   15:00-16:00	New to iOS	
	iStorm Τσιμισκή	4/5/2016   16:00-17:00	New to iPad
		11/5/2016   16:00-17:00	New to Mac
18/5/2016   16:00-17:00		iTunes & Συγχρονισμός	
25/5/2016   16:00-17:00		New to iPad	
1/6/2016   16:00-17:00		New to Mac	
8/6/2016   16:00-17:00		iTunes & Συγχρονισμός	
15/6/2016   16:00-17:00		New to iPad	
22/6/2016   16:00-17:00		New to Mac	
29/6/2016   16:00-17:00	iTunes & Συγχρονισμός		


Ενδέχεται να υπάρξουν μικρές διαφοροποιήσεις στο πρόγραμμα. Για να δηλώσετε συμμετοχή, επισκεφθείτε τις ηλεκτρονικές σελίδες των καταστημάτων.

Για τα σεμινάρια της iStorm επισκεφθείτε το ακόλουθο link <http://www.istorm.gr/calendar>

Για τα σεμινάρια της Document επισκεφθείτε το ακόλουθο link <http://www.document.gr/seminars>

\* Κόστος 60,00€. Δωρεάν για όποιον προμηθεύτηκε τον υπολογιστή του από τη Document μετά τις 01/03/2015

### Apple Premium Resellers



[www.document.gr](http://www.document.gr)

A. Μεταξά 23, Γλυφάδα,  
τηλ. 210 898 3130



[www.istorm.gr](http://www.istorm.gr)

Πλ. Φιλικής Εταιρείας 19-20, Κολωνάκι, τηλ. 211 999 7590

Golden Hall, Κηφισίας 37A, Μαρούσι, τηλ. 211 999 7390

River West, Λεωφ. Κηφισού 96-98, τηλ. 211 999 7490

Mediterranean Cosmos, Πυλαία Θεσσαλονίκης, Ε.Ο. Θεσσαλονίκης - Νέων Μουδανιών, τηλ. 23 10 457 000

Εμπορικό κέντρο Πλατεία, Τσιμισκή 43, Θεσσαλονίκη, τηλ. 2310 231020

# playmobil®



Κατεβάστε το



σκανάρετε τις σελίδες του καταλόγου  
και δείτε ένα ολόκληρο κόσμο  
να ζωντανεύει μπροστά σας!



Available on the  
App Store

**Τώρα, παίζεις  
την Επιστροφή  
στα δάχτυλα!  
appίστευτο;**



**Επιστροφή  
app**



Η πολυβραβευμένη εφαρμογή για smartphones για να βλέπετε όπου και αν βρίσκεστε τα ευρώ Επιστροφή που έχετε συγκεντρώσει, τις πλησιέστερες σε εσάς συνεργαζόμενες με το πρόγραμμα επιβράβευσης καρτών Επιστροφή επιχειρήσεις και αποκλειστικές προσφορές.

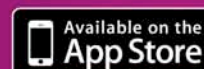
Κατεβάστε **δωρεάν** την  
εφαρμογή και κερδίστε

**€10 Επιστροφή**

Σκανάρετε εδώ:



Ή κατεβάστε την  
εφαρμογή από το:



Η προσφορά των €10 Επιστροφή ισχύει αποκλειστικά για τους χρήστες, κατόχους πιστωτικής ή χρεωστικής κάρτας Eurobank, που συμμετέχει στο Πρόγραμμα, οι οποίοι θα καταβάσουν και εγκαταστήσουν την εφαρμογή για πρώτη φορά από 15/4 έως 15/5/2016, συνδέοντας την κάρτα τους και συμπληρώνοντας, κατά την εγγραφή τους, στο πεδίο σύστασης τον κωδικό 100416. Η πίστωση θα γίνει στη συνδεδεμένη κάρτα έως 30/6/2016.

Μόνο από τις κάρτες Eurobank.



**Eurobank**

Υπεύθυνα δίπλα σας